



ÅRSREGNSKAPET FOR REGNSKAPSÅRET 2022 - GENERELL INFORMASJON

Enheten

Organisasjonsnummer: 926 524 909
Organisasjonsform: Aksjeselskap
Foretaksnavn: ELSTAD FABRICATION AS
Forretningsadresse: Krokenveien 15B
3515 HØNEFOSS

Regnskapsår

Årsregnskapets periode: 01.01.2022 - 31.12.2022

Konsern

Morselskap i konsern: Nei

Regnskapsregler

Regler for små foretak benyttet: Ja
Benyttet ved utarbeidelsen av årsregnskapet til selskapet: Regnskapslovens alminnelige regler

Årsregnskapet fastsatt av kompetent organ

Bekreftet av representant for selskapet: Magnus Haugerud
Dato for fastsettelse av årsregnskapet: 24.05.2023

Grunnlag for avgivelse

År 2022: Årsregnskapet er elektronisk innlevert
År 2021: Tall er hentet fra elektronisk innlevert årsregnskap fra 2022

Det er ikke krav til at årsregnskapet m.v. som sendes til Regnskapsregisteret er undertegnet. Kontrollen på at dette er utført ligger hos revisor/enhetens øverste organ. Sikkerheten ivaretas ved at innsender har rolle/rettighet for innsending av årsregnskapet via Altinn, og ved at det bekreftes at årsregnskapet er fastsatt av kompetent organ.

Brønnøysundregistrene, 10.07.2024



Resultatregnskap

Beløp i: NOK	Note	2022	2021
RESULTATREGNSKAP			
Inntekter			
Salgsinntekt		1 143 344	1 230 303
Sum inntekter		1 143 344	1 230 303
Kostnader			
Endring i beholdning av varer under tilvirkning og ferdig tilvirkede varer		-16 169	-27 010
Varekostnad		315 619	392 111
Lønnskostnad	1, 2	225 787	14 575
Annen driftskostnad		451 505	254 579
Sum kostnader		976 742	634 255
Driftsresultat		166 603	596 048
Finansinntekter og finanskostnader			
Annen renteinntekt		354	118
Sum finansinntekter		354	118
Annen rentekostnad		264	0
Annen finanskostnad		1 953	429
Sum finanskostnader		2 217	429
Netto finans		-1 863	-311
Ordinært resultat før skattekostnad		164 740	595 736
Skattekostnad	3, 4	36 302	129 836
Ordinært resultat etter skattekostnad		128 437	465 901
Årsresultat		128 438	465 901
Overføringer og disponeringer			
Konsernbidrag	5	0	0
Avgitt konsernbidrag	5	72 678	57 230
Annen egenkapital	5	55 760	408 670
Sum overføringer og disponeringer		128 438	465 900



Resultatregnskap

Beløp i: NOK	Note	2022	2021
---------------------	-------------	-------------	-------------



Balanse

Beløp i: NOK	Note	2022	2021
BALANSE - EIENDELER			
Anleggsmidler			
Immaterielle eiendeler			
Utsatt skattefordel	3, 4	0	0
Sum immaterielle eiendeler		0	0
Finansielle anleggsmidler			
Investering i datterselskap	6	0	0
Investering i annet foretak i samme konsern	6	0	0
Lån til foretak i samme konsern	6	0	0
Investeringer i tilknyttet selskap	6	0	0
Lån til tilknyttet selskap og felles kontrollert virksomhet	6	0	0
Andre langsiktige fordringer	7	0	0
Sum finansielle anleggsmidler		0	0
Sum anleggsmidler		0	0
Omløpsmidler			
Varer			
Varer		43 179	27 010
Sum varer		43 179	27 010
Fordringer			
Kundefordringer		1 250	130 875
Andre kortsiktige fordringer	7	12 328	53 722
Konsernfordringer	6	217 236	155 000
Sum fordringer		230 814	339 597
Investeringer			
Aksjer og andeler i foretak i samme konsern	6	0	0
Sum investeringer		0	0
Bankinnskudd, kontanter og lignende			
Bankinnskudd, kontanter og lignende	8	435 992	294 500
Sum bankinnskudd, kontanter og lignende		435 992	294 500



Balanse

Beløp i: NOK	Note	2022	2021
Sum omløpsmidler		709 985	661 107
SUM EIENDELER		709 985	661 107

BALANSE - EGENKAPITAL OG GJELD

Egenkapital

Innskutt egenkapital

Selskapskapital	5, 9	30 000	30 000
Ikke registrert aksjekapital	5	0	0
Beholdning av egne aksjer	5, 9	0	0
Overkurs	5	0	0
Annen innskutt egenkapital	5	-5 570	-5 570
Sum innskutt egenkapital		24 430	24 430

Opptjent egenkapital

Fond	5	0	0
Annen egenkapital	5	464 431	408 670
Udekket tap	5	0	0
Sum opptjent egenkapital		464 431	408 670

Sum egenkapital

488 861 **433 100**

Gjeld

Langsiktig gjeld

Utsatt skatt	3, 4	6	575
Sum avsetninger for forpliktelser		6	575

Annen langsiktig gjeld

Langsiktig konserngjeld	6	0	0
Sum annen langsiktig gjeld		0	0

Sum langsiktig gjeld

6 **575**

Kortsiktig gjeld

Leverandørgjeld		62 674	35 830
Betalbar skatt	3, 4	16 373	113 119
Skyldige offentlige avgifter	8	26 074	158



Balanse

Beløp i: NOK	Note	2022	2021
Kortsiktig konserngjeld	6	93 176	73 372
Annen kortsiktig gjeld	7	22 821	4 952
Sum kortsiktig gjeld		221 118	227 431
Sum gjeld		221 124	228 006
SUM EGENKAPITAL OG GJELD		709 985	661 106



Brønnøysundregistrene

ÅRSREGNSKAP FOR REGNSKAPSÅRET 2022 - GENERELL INFORMASJON

Journalnummer: 2023 445415

Enheten

Organisasjonsnummer: 926 524 909
Organisasjonsform: Aksjeselskap
Foretaksnavn: ELSTAD FABRICATION AS
Forretningsadresse: Krokenveien 15B
3515 HØNEFOSS

Regnskapsår

Årsregnskapets periode: 01.01.2022 - 31.12.2022

Konsern

Morselskap i konsern: Nei

Regnskapsregler

Regler for små foretak benyttet: Ja
Benyttet ved utarbeidelsen av
årsregnskapet til selskapet: Regnskapslovens alminnelige regler

Årsregnskapet fastsatt av kompetent organ

Bekreftet av representant for selskapet: Magnus Haugerud
Dato for fastsettelse av årsregnskapet: 24.05.2023

Revisjon

Selskapet har besluttet at årsregnskapet
ikke skal revideres: Ja
Årsregnskapet er utarbeidet av ekstern
autorisert regnskapsfører: Ja
Ekstern autorisert regnskapsfører har i
løpet av regnskapsåret bistått ved den
løpende regnskapsføringen eller utført
andre tjenester for selskapet enn å
utarbeide årsregnskapet: Ja

Grunnlag for avgivelse

År 2022: Årsregnskap er elektronisk innlevert.
År 2021: Tall er hentet fra elektronisk innlevert årsregnskap fra 2022.

Det er ikke krav til at årsregnskapet m.v. som sendes til Regnskapsregisteret er undertegnet. Kontrollen på at dette er utført ligger hos revisor/enhetens øverste organ. Sikkerheten ivaretas ved at innsender har rolle/rettighet for innsending av årsregnskapet via Altinn, og ved at det bekreftes at årsregnskapet er fastsatt av kompetent organ.

Brønnøysundregistrene, 01.06.2023

Brønnøysundregistrene
Postadresse: Postboks 900, 8910 Brønnøysund
Telefon: 75 00 75 00
E-post: firmapost@brreg.no Internett: www.brreg.no
Organisasjonsnummer: 974 760 673



Organisasjonsnr: 926 524 909
ELSTAD FABRICATION AS

RESULTATREGNSKAP

Beløp i: NOK	Note	2022	2021
RESULTATREGNSKAP			
Inntekter			
Salgsinntekt		1 143 344	1 230 303
Sum inntekter		1 143 344	1 230 303
Kostnader			
Endring i beholdning av varer under tilvirkning og ferdig tilvirkede varer		-16 169	-27 010
Varekostnad		315 619	392 111
Lønnskostnad	1, 2	225 787	14 575
Annen driftskostnad		451 505	254 579
Sum kostnader		976 742	634 255
Driftsresultat		166 603	596 048
Finansinntekter og finanskostnader			
Annen renteinntekt		354	118
Sum finansinntekter		354	118
Annen rentekostnad		264	0
Annen finanskostnad		1 953	429
Sum finanskostnader		2 217	429
Netto finans		-1 863	-311
Ordinært resultat før skattekostnad			
Skattekostnad	3, 4	36 302	129 836
Ordinært resultat etter skattekostnad		128 437	465 901
Årsresultat		128 438	465 901
Overføringer og disponeringer			
Konsernbidrag	5	0	0
Avgitt konsernbidrag	5	72 678	57 230
Annen egenkapital	5	55 760	408 670
Sum overføringer og disponeringer		128 438	465 900



Organisasjonsnr: 926 524 909
ELSTAD FABRICATION AS

BALANSE

Beløp i: NOK	Note	2022	2021
BALANSE - EIENDELER			
Anleggsmidler			
Immaterielle eiendeler			
Utsatt skattefordel	3, 4	0	0
Sum immaterielle eiendeler		0	0
Finansielle anleggsmidler			
Investering i datterselskap	6	0	0
Investering i annet foretak i samme konsern	6	0	0
Lån til foretak i samme konsern	6	0	0
Investeringer i tilknyttet selskap	6	0	0
Lån til tilknyttet selskap og felles kontrollert virksomhet	6	0	0
Andre langsiktige fordringer	7	0	0
Sum finansielle anleggsmidler		0	0
Sum anleggsmidler		0	0
Omløpsmidler			
Varer			
Varer		43 179	27 010
Sum varer		43 179	27 010
Fordringer			
Kundefordringer		1 250	130 875
Andre kortsiktige fordringer	7	12 328	53 722
Konsernfordringer	6	217 236	155 000
Sum fordringer		230 814	339 597
Investeringer			
Aksjer og andeler i foretak i samme konsern	6	0	0
Sum investeringer		0	0
Bankinnskudd, kontanter og lignende			
Bankinnskudd, kontanter og lignende	8	435 992	294 500
Sum bankinnskudd, kontanter og lignende		435 992	294 500
Sum omløpsmidler		709 985	661 107



SUM EIENDELER		709 985	661 107
BALANSE - EGENKAPITAL OG GJELD			
Egenkapital			
Innskutt egenkapital			
Selskapskapital	5, 9	30 000	30 000
Ikke registrert aksjekapital	5	0	0
Beholdning av egne aksjer	5, 9	0	0
Overkurs	5	0	0
Annen innskutt egenkapital	5	-5 570	-5 570
Sum innskutt egenkapital		24 430	24 430
Opptjent egenkapital			
Fond	5	0	0
Annen egenkapital	5	464 431	408 670
Udekket tap	5	0	0
Sum opptjent egenkapital		464 431	408 670
Sum egenkapital		488 861	433 100
Gjeld			
Langsiktig gjeld			
Utsatt skatt	3, 4	6	575
Sum avsetninger for forpliktelser		6	575
Annen langsiktig gjeld			
Langsiktig konserngjeld	6	0	0
Sum annen langsiktig gjeld		0	0
Sum langsiktig gjeld		6	575
Kortsiktig gjeld			
Leverandørgjeld		62 674	35 830
Betalbar skatt	3, 4	16 373	113 119
Skyldige offentlige avgifter	8	26 074	158
Kortsiktig konserngjeld	6	93 176	73 372
Annen kortsiktig gjeld	7	22 821	4 952
Sum kortsiktig gjeld		221 118	227 431
Sum gjeld		221 124	228 006
SUM EGENKAPITAL OG GJELD		709 985	661 106



Organisasjonsnr: 926 524 909
ELSTAD FABRICATION AS

NOTEOPPLYSNINGER - SELSKAP - alle poster oppgitt i hele tall

Note

Regnskapsprinsipper

Årsregnskapet er satt opp i samsvar med regnskapsloven og god regnskapsskikk for små foretak. Regnskapet er avlagt under forutsetning om fortsatt drift. Salgsinntekter Inntektsføring ved salg av varer skjer på leveringstidspunktet. Tjenester inntektsføres etter hvert som de leveres. Klassifisering og vurdering av balanseposter Anleggsmidler er eiendeler bestemt til varig eie eller bruk. Eiendeler som er knyttet til varekretsløpet er klassifisert som omløpsmidler. Fordringer klassifiseres som omløpsmidler hvis de forfaller til betaling innen ett år etter transaksjonsdagen. Tilsvarende klassifiseres gjeld som kortsiktig hvis gjelden forfaller til betaling innen ett år. Langsiktig gjeld er gjeld som forfaller senere enn ett år etter transaksjonsdagen. Første års avdrag på langsiktige fordringer og langsiktig gjeld klassifiseres likevel ikke som omløpsmiddel og kortsiktig gjeld. Omløpsmidler vurderes til laveste av anskaffelseskost og virkelig verdi. Kortsiktig gjeld balanseføres til nominelt beløp på etableringstidspunktet. Anleggsmidler vurderes til anskaffelseskost. Varige anleggsmidler avskrives etter en fornuftig avskrivningsplan. Anleggsmidlene nedskrives til virkelig verdi ved verdifall som ikke forventes å være forbigående. Langsiktig gjeld med unntak av andre avsetninger balanseføres til nominelt beløp på etableringstidspunktet. Fordringer Kundefordringer og andre fordringer er oppført i balansen til pålydende etter fradrag for avsetning til forventet tap. Avsetning til tap gjøres på grunnlag av individuelle vurderinger av de enkelte fordringene. I tillegg gjøres det for øvrige kundefordringer en uspesifisert avsetning for å dekke antatt tap. Varebeholdninger Lager av innkjøpte varer er verdsatt til laveste av anskaffelseskost etter FIFO-prinsippet og virkelig verdi. Egentilvirkede ferdigvarer og varer under tilvirkning er vurdert til variabel tilvirkningskost. For råvarer er gjenanskaffelseskost vurdert som tilnærming til virkelig verdi. Det foretas nedskrivning for påregnelig ukurans. Varige driftsmidler Varige driftsmidler balanseføres og avskrives over driftsmidlenes levetid dersom de har antatt levetid over 3 år og har en kostpris som overstiger kr 15 000. Direkte vedlikehold av driftsmidler kostnadsføres løpende under driftskostnader, mens påkostninger eller forbedringer tillegges driftsmidlets kostpris og avskrives i takt med driftsmidlet. Skatt Skattekostnaden i resultatregnskapet omfatter både periodens betalbare skatt og endring i utsatt skatt. Utsatt skatt er beregnet med 22% på grunnlag av de midlertidige forskjeller som eksisterer mellom regnskapsmessige og skattemessige verdier, samt skattemessig underskudd til fremføring ved utgangen av regnskapsåret. Skatteøkende og skattereduserende midlertidige forskjeller som reverserer eller kan reversere i samme periode er fastsatt og skattevirkningen er beregnet på nettogrunnlaget.

Note

1

Antall årsverk i regnskapsåret

1.00

Note



2

Spesifisering av resultatregnskapet

Lønnskostnader

<u>Lønn</u>	<u>Årets</u>	<u>Fjorårets</u>
	190074.00	10453.00
<u>Folketrygdavgift</u>	<u>Årets</u>	<u>Fjorårets</u>
	26800.00	1474.00
<u>Andre ytelser</u>	<u>Årets</u>	<u>Fjorårets</u>
	8913.00	2648.00
<u>Sum lønnskostnader</u>	<u>Årets</u>	<u>Fjorårets</u>
	225787.00	14575.00

Note

Ekstraordinære inntekter og kostnader

<u>Sum</u>	<u>Beløp</u>
------------	--------------

Balanseført verdi 31.12. Varige driftsmidler Immaterielle eiend.

Note

6

Konsern, tilknyttet selskap m.v.

Investering som regnskapsføres etter egenkapitalmetoden

Konsernregnskap

Virksomheten inngår i konsolideringen til morselskapets konsernregnsk.: Nei

Morselskapet sitt navn

Forretningskontor for morselskapet

Datterselskap er utelatt fra konsolideringen: Nei

Begrunnelse for at datterselskap er utelatt fra konsolideringen

Konsern, tilknyttet selskap m.v. - fordringer og gjeld

Fordringer

<u>Samlet beløp - foretak i samme konsern</u>	<u>Årets</u>	<u>Fjorårets</u>
	217236.00	155000.00
<u>Samlet beløp - tilknyttet selskap</u>	<u>Årets</u>	<u>Fjorårets</u>



Annen langsiktig gjeld

<u>Samlet beløp - foretak i samme konsern</u>	<u>Årets</u>	<u>Fjorårets</u>
---	--------------	------------------

<u>Samlet beløp - felles kontrollert virksomhet</u>	<u>Årets</u>	<u>Fjorårets</u>
---	--------------	------------------

Kortsiktig gjeld

<u>Samlet beløp - foretak i samme konsern</u>	<u>Årets</u>	<u>Fjorårets</u>
	93176.00	73372.00

<u>Samlet beløp - felles kontrollert virksomhet</u>	<u>Årets</u>	<u>Fjorårets</u>
---	--------------	------------------

<u>Pantstillelse</u>	<u>Beløp</u>
----------------------	--------------

Note

Fordringer

Fordringer som forfaller senere enn ett år etter regnskapsårets slutt

Mer om fordringer

Note

Virkelig verdi og resultatført verdiendr. i perioden, finansielle instrumenter

Mer om finansielle instrumenter

Beskrivelse av finansielle derivater

<u>Beholdning av egne aksjer</u>	<u>Antall</u>	<u>Pålydende</u>	<u>Andel av aksjek.</u>
----------------------------------	---------------	------------------	-------------------------

Note

7

Lån og sikkerhetsstillelse til medlemmer

Er det gitt lån eller sikkerhetsstillelse til ledende personer: Nei

Opplysninger om:

Medlemmer av:

Mer om lån og sikkerhetsstillelse

Av annen kortsiktige fordringer utgjør kr 2 517 gjeld til aksjonær. Det er et utlegg som tilbakebetales i 2023.



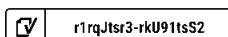
Årsoppgjør for

ELSTAD FABRICATION AS

926524909

01.01.2022 - 31.12.2022

Innhold	Side
Skattemelding	2
Næringsspesifikasjon	5
Forside	13
Resultatregnskap	14
Balanse pr. 31.12	15
Balanse pr. 31.12	16
Noter	17



r1rqJtsr3-rKU911sS2



ELSTAD FABRICATION AS
926524909

Skattemelding

24.05.2023 13.56
Side 2/12

Avstemningsperiode Årsoppgjør
Opplysninger t.o.m. 31.12.2022

Inntekt og underskudd

Inntekt 167 597

Inntektsfradrag

Samlet avgitt konsernbidrag 93 176

Avgitt konsernbidrag

Mottakers organisasjonsnummer 926432281

Mottakers organisasjonsnavn Elstad Group AS

Konsernbidrag 21 670

Mottakers konserntilknytning

Konserntilknytningstype Morselskap

Beskrivelse av konserntilknytning Avgir konsernbidrag til mor

Stemmerettsbegrensning foreligger Nei

Ervervstidspunkt 2023-05-19

Avgitt konsernbidrag

Mottakers organisasjonsnummer 927561360

Mottakers organisasjonsnavn Elstad Maskiner AS

Konsernbidrag 71 506

Mottakers konserntilknytning

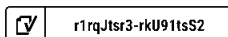
Konserntilknytningstype Søsterselskap

Beskrivelse av konserntilknytning Avgir konsernbidrag til søsterselskap

Stemmerettsbegrensning foreligger Nei

Ervervstidspunkt 2023-05-19

Samlet inntekt 74 421





ELSTAD FABRICATION AS
926524909

Skattemelding

24.05.2023 13.56
Side 3/12

Avstemmingsperiode Årsoppgjør
Opplysninger t.o.m. 31.12.2022

Formue og gjeld

Formuesobjekt

Formuesobjekt uten verdsettingsrabatt	709 985
Gjeld	111 569
Samlet verdi før eventuell verdsettingsrabatt	709 985
Samlet gjeld	111 569

Opplysninger om skattesubjekt

Er selskapet børsnotert eller heleid av et børsnotert selskap?	Nei
Ble selskapet omorganisert over landegrensene i inntektsåret?	Nei
Har selskapet blitt del av et konsern i løpet av inntektsåret?	Nei
Har selskapet mottatt eller overført skattefrie eiendeler eller forpliktelser?	Nei
Eier eller kontrollerer selskapet, direkte eller indirekte, minst 50 prosent av selskap eller innretning i utlandet	Nei
Har selskapet virksomhet med fast driftssted i andre land	Nei
Skal selskapet rapportere opplysninger om ytelser mellom selskap og personlig aksjonær, deltaker eller nærstående til denne	Ja

Konsernspiss ved utgang av forrige inntektsår

Navn på eventuell konsernspiss ved utgangen av forrige inntektsår	Elstad Group AS
Identifikasjonsnummer på eventuell konsernspiss ved utgangen av forrige inntektsår	926432281
Land	Norge

Konsernspiss ved utgang av inntektsåret

r1rqJtsr3-rKU911sS2



ELSTAD FABRICATION AS
926524909

Skattemelding

24.05.2023 13.56
Side 4/12

Avstemningsperiode
Opplysninger t.o.m.

Årsoppgjør
31.12.2022

Navn på eventuell konsernspiss ved utgangen av inntektsåret

Elstad Group AS

Identifikasjonsnummer på eventuell konsernspiss ved utgangen av inntektsåret

926432281

Land

Norge

Begrensning av rentefradrag i konsern og mellom nærstående

Kan selskapet dokumentere mindre enn 5 millioner i netto rentekostnader?

Ja

Har selskapet renter til fremføring fra tidligere år?

Nei

Er selskapet i konsern (iht. reglene for rentebegrensning)?

Nei

Rapporterer selskapet på vegne av konsern?

Nei

Grunnlag for beregning av selskapets netto påløpte renter

Totale opptjente renter

354


Netto rentekostnader

-354

Verdsetting av aksje

Samlet verdi av aksjene bak selskapet

598 416





ELSTAD FABRICATION AS
926524909

Avstemningsperiode
Opplysninger t.o.m.

Årsoppgjør
31.12.2022

Næringsspesifikasjon

24.05.2023 13.56
Side 5/12

Resultatregnskap

Driftsinntekt

Sum driftsinntekt 1 143 344,47

Salgsinntekt

3000 Salg og uttak med mva-plikt 955 391,08

3100 Salg og uttak med 0 prosent mva. 187 953,39

Driftskostnad

Sum driftskostnad 976 741,73

Varekostnad

4005 Varekostnader inklusiv endring i beholdningen 315 618,89


4295 Endring i beholdningen av ferdige og uferdige egenproduserte varer -16 169,00

Lønnskostnad

5000 Lønn og feriepenger med mer 190 073,73

5400 Arbeidsgiveravgift 26 800,41

5900 Andre personalkostnader 8 912,68





ELSTAD FABRICATION AS
926524909

Næringsspesifikasjon

24.05.2023 13.56
Side 6/12

Avstemningsperiode Årsoppgjør
Opplysninger t.o.m. 31.12.2022

Annen driftskostnad

6100 Frakt- og transportkostnader ved salg	47 984,80
6300 Leie av lokaler	96 000,00
6340 Strøm og oppvarming	7 351,74
6400 Leie av maskiner, inventar og utstyr med mer	121 773,20
6500 Verktøy, inventar med mer som skal kostnadsføres direkte	76 441,02
6700 Regnskapstjenester, rådgivning med mer	61 291,82
6995 Kontorrekvisita, elektronisk kommunikasjon, porto med mer	3 788,88
7155 Reise-, diett- og bilgodtgjørelser, med opplysningsplikt	3 986,11
7165 Reise- og diettkostnader, uten opplysningsplikt	975,20
7330 Salgs- og reklamekostnader	15 263,20
7700 Andre kostnader	16 649,05
Sum finansinntekt	354,00
Sum finanskostnad	2 216,61
Sum skattekostnad	36 302,00

Finansinntekt


8050 Annen renteinntekt	354,00
-------------------------	--------

Finanskostnad

8150 Annen rentekostnad	264,00
8160 Tap ved kursendring på valuta	1 952,61

Skattekostnad

8300 Betalbar skatt på ordinært resultat	36 871,00
8322 Nedgang i utsatt skatt/økning i utsatt skattefordel på ordinært resultat	569,00

 r1rqJtsr3-rKU911sS2



ELSTAD FABRICATION AS
926524909

Næringsspesifikasjon

24.05.2023 13.56
Side 7/12

Avstemningsperiode
Opplysninger t.o.m.

Årsoppgjør
31.12.2022

Årsresultat 128 438,13

Balanseregnskap

Omløpsmiddel

Sum balanseverdi for omløpsmiddel 709 984,58

Balanseverdi for omløpsmiddel

1400 Varelager 43 179,00

1500 Kundefordringer 1 250,00

1560 Andre fordringer på selskap i samme konsern 217 235,50

1570 Andre kortsiktige krav/fordringer 12 327,75

1920 Bankinnskudd 420 380,33

1950 Innskudd på skattetrekkskonto 15 612,00

Gjeld og egenkapital


Sum langsiktig gjeld 6,00

Sum kortsiktig gjeld 221 118,04

Sum egenkapital 488 860,54

Langsiktig gjeld

2120 Utsatt skatt 6,00





ELSTAD FABRICATION AS
926524909

Næringsspesifikasjon

24.05.2023 13.56
Side 8/12

Avstemningsperiode Årsoppgjør
Opplysninger t.o.m. 31.12.2022

Kortsiktig gjeld

2400 Gjeld til leverandører	62 673,88
2500 Betalbar skatt, ikke fastsatt	16 373,00
2600 Skattetrekk og andre trekk	15 612,00
2770 Skyldig arbeidsgiveravgift	10 461,86
2910 Gjeld til ansatte og personlige eiere	2 517,30
2920 Gjeld til selskap i samme konsern	93 176,00
2949 Skyldig lønn og feriepenger med mer	20 304,00

Egenkapital

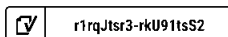
2000 Aksjekapital/Egenkapital andre foretak	30 000,00
2030 Annen innskutt egenkapital	-5 570,00
2050 Positiv egenkapital	464 430,54
Sum balanseverdi for eiendel	709 984,58
Sum gjeld og egenkapital	709 984,58

Beregnet næringsinntekt

Fordelt beregnet næringsinntekt

ID-nummer for næringsinntekt	1
Næringsinntekt for denne næringstypen	167 597,13
Næringsinntekt	167 597,13
Sum tillegg i næringsinntekt	36 566,00
Sum endring i midlertidig forskjell	2 593,00
Skattemessig resultat	167 597,13

Forskjell mellom regnskapsmessig og skattemessig verdi



r1rqJtsr3-rKU911sS2



ELSTAD FABRICATION AS
926524909

Næringsspesifikasjon

24.05.2023 13.56
Side 9/12

Avstemningsperiode Årsoppgjør
Opplysninger t.o.m. 31.12.2022

Permanent forskjell

Positiv skattekostnad	36 302,00
Rentekostnad på fastsatt skatt	264,00

Midlertidig forskjell

Midlertidig forskjellstype	Varebeholdning / biologiske eiendeler
Regnskapsmessig verdi	43 179,00
Skattemessig verdi	43 179,00
Regnskapsmessig verdi i forrige inntektsår	27 010,00
Skattemessig verdi i forrige inntektsår	27 010,00

Midlertidig forskjell

Midlertidig forskjellstype	Kundefordringer
Regnskapsmessig verdi	1 250,00
Skattemessig verdi	1 225,00
Regnskapsmessig verdi i forrige inntektsår	130 875,00
Skattemessig verdi i forrige inntektsår	128 257,00

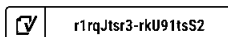
Midlertidig forskjell

Midlertidig forskjellstype	Andre fordringer (også langsiktige)
Regnskapsmessig verdi	12 327,75
Skattemessig verdi	12 327,75
Regnskapsmessig verdi i forrige inntektsår	38 625,00
Skattemessig verdi i forrige inntektsår	38 625,00

Virksomhet

Regnskapspliktstype

Full regnskapsplikt





ELSTAD FABRICATION AS
926524909

Næringsspesifikasjon

24.05.2023 13.56
Side 10/12

Avstemmingsperiode
Opplysninger t.o.m.

Årsoppgjør
31.12.2022

Regnskapsperiode

Regnskapsperiode start	01.01.2022
Regnskapsperiode slutt	31.12.2022
Virksomhetstype	Øvrig selskap
Regeltype for årsregnskap	Regnskapslovens regler for små foretak

Kontaktperson

Navn	Viktoria Moen-Bardølsgård
E-post	viktoriamoen@sagaservices.no
Mobilnummer	92092583
SMS-nummer	92092583

Spesifikasjon av omløpsmiddel

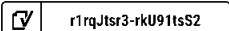
Spesifikasjon av skattemessig verdi på fordring

Kundefordring og ikke fakturert driftsinntekt	1 250,00
Skattemessig verdi av kundefordringer	1 225,00
Annen fordring	12 327,75
Nedskrivning på kundefordring for nystartet foretak	25,00
Sum skattemessig verdi på fordring	13 552,75

Spesifikasjon av varelager

Verditype	Regnskapsmessig verdi
Ferdig tilvirket vare	43 179,00
Sum verdi av varelager	43 179,00

Spesifikasjon av varelager

Verditype	 r1rqJtsr3-rKU911sS2	Skattemessig verdi
-----------	---	--------------------



ELSTAD FABRICATION AS
926524909

Næringsspesifikasjon

24.05.2023 13.56
Side 11/12

Avstemningsperiode
Opplysninger t.o.m.

Årsoppgjør
31.12.2022

Ferdig tilvirket vare	43 179,00
Sum verdi av varelager	43 179,00

Egenkapitalavstemming

Egenkapital pr 31.12. i fjor	433 100,41
Sum tillegg til inngående egenkapital	128 438,13
Sum fradrag fra inngående egenkapital	72 678,00

Egenkapitalendring

Årets overskudd	128 438,13
Avgitt konsernbidrag	72 678,00
Egenkapital pr 31.12.	488 860,54

Andre forhold

Ytelse fra aksjonær deltaker eller nærstående

Lån

Kostnadsførte renter	0
Lånesaldo ved utgangen av inntektsår	2 517

Realisasjon og utleie av formuesobjekt mv

Formuesobjekt	Annen eiendom
Prisingsmetode	Egenfastsatt verdi
Utleieverdi	96 000
Salgs- eller uttaksverdi	96 000

Skal bekreftes av revisor

r1rqJtsr3-rKU911sS2

Nei



ELSTAD FABRICATION AS
926524909

Avstemningsperiode
Opplysninger t.o.m.


Årsoppgjør
31.12.2022

Næringsspesifikasjon

24.05.2023 13:56
Side 12/12

Funksjonell valuta

Valutakurs	1
Valutakode	NOK
Valutaverdi	1




r1rqJtsr3-rKU911sS2



Årsregnskap for
ELSTAD FABRICATION AS

926 524 909

Regnskapsår
01.01.2022 - 31.12.2022





ELSTAD FABRICATION AS
926 524 909

Resultatregnskap


	Note	2022	22.01.2021 - 31.12.2021
Driftsinntekter			
Salgsinntekt		1 143 344	1 230 303
Sum driftsinntekter		1 143 344	1 230 303
Driftskostnader			
Endring i beholdning av varer under tilvirkning og ferdig tilvirkede varer		16 169	27 010
Varekostnad		-315 619	-392 111
Lønnskostnad	1, 2	-225 787	-14 575
Annen driftskostnad		-451 505	-254 579
Sum driftskostnader		-976 742	-634 255
Driftsresultat		166 603	596 048
Finansinntekter			
Annen renteinntekt		354	118
Sum finansinntekter		354	118
Finanskostnader			
Annen rentekostnad		-264	0
Annen finanskostnad		-1 953	-429
Sum finanskostnader		-2 217	-429
Netto finans		-1 863	-311
Resultat før skattekostnad		164 740	595 736
Skattekostnad	3, 4	-36 302	-129 836
Årsresultat		128 438	465 901
Overføringer			
Avgitt konsernbidrag	5	72 678	57 230
Annen egenkapital	5	55 760	408 670
Sum overføringer		128 438	465 901



ELSTAD FABRICATION AS
926 524 909

Balanse pr. 31.12

	Note	2022	2021
EIENDELER			
Anleggsmidler			
Omløpsmidler			
Varer			
Varer		43 179	27 010
Sum varer		43 179	27 010
Fordringer			
Kundefordringer		1 250	130 875
Kortsiktige konsernfordringer	6	217 236	155 000
Andre kortsiktige fordringer	7	12 328	53 722
Sum fordringer		230 813	339 597
Bankinnskudd, kontanter og lignende			
Bankinnskudd, kontanter og lignende	8	435 992	294 500
Sum bankinnskudd, kontanter og lignende		435 992	294 500
Sum omløpsmidler		709 985	661 107
SUM EIENDELER		709 985	661 107

 r1rqJtsr3-rkU91tsS2




ELSTAD FABRICATION AS
926 524 909

Balanse pr. 31.12

	Note	2022	2021
EGENKAPITAL OG GJELD			
Egenkapital			
Innskutt egenkapital			
Selskapskapital	5, 9	30 000	30 000
Annen innskutt egenkapital	5	-5 570	-5 570
Sum innskutt egenkapital		24 430	24 430
Opptjent egenkapital			
Annen egenkapital	5	464 431	408 670
Sum opptjent egenkapital		464 431	408 670
Sum egenkapital		488 861	433 100
Gjeld			
Avsetning og forpliktelser			
Utsatt skatt	3, 4	6	575
Sum avsetning og forpliktelser		6	575
Kortsiktig gjeld			
Leverandørgjeld		62 674	35 830
Betalbar skatt	3, 4	16 373	113 119
Skyldige offentlige avgifter	8	26 074	158
Kortsiktig konserngjeld	6	93 176	73 372
Annen kortsiktig gjeld	7	22 821	4 952
Sum kortsiktig gjeld		221 118	227 432
Sum gjeld		221 124	228 007
SUM EGENKAPITAL OG GJELD		709 985	661 107

Hønefoss, 24.05.2023

Ole Morten Andestad Elstad
styrets leder / daglig leder

 r1rqJtsr3-rkU91tsS2



ELSTAD FABRICATION AS
926 524 909

Noter

Regnskapsprinsipper

Årsregnskapet er satt opp i samsvar med regnskapsloven og god regnskapsskikk for små foretak. Regnskapet er avlagt under forutsetning om fortsatt drift.

Salgsinntekter

Inntektsføring ved salg av varer skjer på leveringstidspunktet. Tjenester inntektsføres etter hvert som de leveres.

Klassifisering og vurdering av balanseposter

Anleggsmidler er eiendeler bestemt til varig eie eller bruk. Eiendeler som er knyttet til varekretsløpet er klassifisert som omløpsmidler. Fordringer klassifiseres som omløpsmidler hvis de forfaller til betaling innen ett år etter transaksjonsdagen. Tilsvarende klassifiseres gjeld som kortsiktig hvis gjelden forfaller til betaling innen ett år. Langsiktig gjeld er gjeld som forfaller senere enn ett år etter transaksjonsdagen. Første års avdrag på langsiktige fordringer og langsiktig gjeld klassifiseres likevel ikke som omløpsmiddel og kortsiktig gjeld.

Omløpsmidler vurderes til laveste av anskaffelseskost og virkelig verdi. Kortsiktig gjeld balanseføres til nominelt beløp på etableringstidspunktet.

Anleggsmidler vurderes til anskaffelseskost. Varige anleggsmidler avskrives etter en fornuftig avskrivningsplan. Anleggsmidlene nedskrives til virkelig verdi ved verdifall som ikke forventes å være forbigående. Langsiktig gjeld med unntak av andre avsetninger balanseføres til nominelt beløp på etableringstidspunktet.

Fordringer

Kundefordringer og andre fordringer er oppført i balansen til pålydende etter fradrag for avsetning til forventet tap. Avsetning til tap gjøres på grunnlag av individuelle vurderinger av de enkelte fordringene. I tillegg gjøres det for øvrige kundefordringer en uspesifisert avsetning for å dekke antatt tap.

Varebeholdninger


Lager av innkjøpte varer er verdsatt til laveste av anskaffelseskost etter FIFO- prinsippet og virkelig verdi. Egentilvirkede ferdigvarer og varer under tilvirkning er vurdert til variabel tilvirkningskost. For råvarer er gjenanskaffelseskost vurdert som tilnærming til virkelig verdi. Det foretas nedskrivning for påregnelig ukurans.

Varige driftsmidler

Varige driftsmidler balanseføres og avskrives over driftsmidlenes levetid dersom de har antatt levetid over 3 år og har en kostpris som overstiger kr 15 000. Direkte vedlikehold av driftsmidler kostnadsføres løpende under driftskostnader, mens påkostninger eller forbedringer tillegges driftsmidlets kostpris og avskrives i takt med driftsmidlet.

Skatt

Skattekostnaden i resultatregnskapet omfatter både periodens betalbare skatt og endring i utsatt skatt. Utsatt skatt er beregnet med 22% på grunnlag av de midlertidige forskjeller som eksisterer mellom regnskapsmessige og skattemessige verdier, samt skattemessig underskudd til fremføring ved utgangen av regnskapsåret. Skatteøkende og skattereduserende midlertidige forskjeller som reverserer eller kan reversere i samme periode er fastsatt og skattevirkningen er beregnet på nettogrunnlaget.

 r1rqJtsr3-rKU91tsS2



ELSTAD FABRICATION AS
926 524 909

Note 1 - Antall årsverk

Antall årsverk sysselsatt i regnskapsåret: 1

Note 2 - Lønnskostnader

Spesifikasjon av lønnskostnader	2022	2021
Lønn	190 074	10 453
Arbeidsgiveravgift	26 800	1 474
Pensjonskostnader	0	0
Andre relaterte ytelser	8 913	2 648
Sum	225 787	14 575

Note 3 - Spesifisering av skatt

Skattekostnad	2022	22.01.2021 - 31.12.2021
Betalbar skatt på alminnelig inntekt	36 871	129 261
=/- Endringer i utsatt skattefordel	-569	575
Skattekostnad	36 302	129 836


Skattepliktig inntekt		
Resultat før skatt	164 740	595 736
Permanente forskjeller	264	-5 570
+/- Endring i midlertidige forskjeller	2 593	-2 618
+/- Mottatt/avgitt konsernbidrag	-93 176	-73 372
Skattepliktig inntekt	74 421	514 176

Betalbar skatt i balansen		
Betalbar skatt på årets resultat	36 871	129 261
Betalbar skatt på konsernbidrag	-20 498	-16 142
Sum betalbar skatt i balansen	16 373	113 119

Note 4 - Midlertidige forskjeller - utsatt skatt/skattefordel

Utsatt skatt/utsatt skattefordel i balansen avsettes på grunnlag av forskjeller mellom regnskapsmessige og skattemessige verdier i henhold til norsk regnskapsstandard for skatt. Midlertidige skatteøkende og skattereduserende forskjeller som kan utlignes er nettoført.

Midlertidige forskjeller knyttet til:	01.01.2022	31.12.2022	Endring
Omløpsmidler	2 618	25	2 593
Netto forskjeller	2 618	25	2 593
Sum midlertidige forskjeller som påvirker betalbar skatt	2 618	25	2 593
Utsatt skatt 31.12.2022 basert på 22 %	575	6	569

 r1rqJtsr3-rKU91tsS2



ELSTAD FABRICATION AS
926 524 909

Note 5 - Egenkapital

	Aksjekapital	Annen innsk. EK	Opptjent egenkapital	Sum
Egenkapital 31.12 forrige år	30 000	-5 570	408 670	433 100
Årsresultat	0	0	128 438	128 438
- Avgitt konsernbidrag	0	0	-72 678	-72 678
Egenkapital 31.12.2022	30 000	-5 570	464 431	488 861

Note 6 - Konsern, tilknyttet selskap m.v.

Konsernregnskap

Morselskapets navn

Elstad Group AS

Fordringer

	2022	22.01.2021 - 31.12.2021
Samlet beløp som gjelder foretak i samme konsern	217 236	155 000

Kortsiktig gjeld

	2022	22.01.2021 - 31.12.2021
Samlet beløp som gjelder foretak i samme konsern	93 176	73 372

Note 7 - Lån og sikkerhetsstillelse til ledende personer, aksjeeiere med videre

Det er ikke gitt lån eller sikkerhetsstillelse til medlemmer av styrende organer.

Mer om lån og sikkerhetsstillelse

Av annen kortsiktige fordringer utgjør kr 2 517 gjeld til aksjonær.

Det er et utlegg som tilbakebetales i 2023.

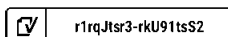
Note 8 - Bankinnskudd

	2022
I posten for bankinnskudd inngår egen konto for bundne skattetrekksmidler med	15 612
Skyldig skattetrekk	-15 612

Note 9 - Aksjer

Aksjeklasse	Antall aksjer	Aksjenes pålydende	Bokført verdi
Ord. aksjer	30 000	1	30 000

Aksjonærer	Antall aksjer	Eierandel %	Aksjeklasse
Elstad Group AS	30 000	100	Ord. aksjer





COMPLETED BY ALL:
26.05.2023 18:20

SENT BY OWNER:
Viktoria Moen-Bardølsgård - 24.05.2023 14:14

DOCUMENT ID:
rkU91ts2

ENVELOPE ID:
r1rqJtsr3-rkU91ts2

Document history

DOCUMENT NAME:
Årsoppgjør 2022 - ELSTAD FABRICATION AS (24.05.2023 13_58).pdf
19 pages

ALL ATTACHMENTS APPROVED:
Årsoppgjør 2022 - ELSTAD FABRICATION AS (24.05.2023 13_58).pdf-pAdES-SJijJKor2.pdf

Activity log

RECIPIENT	ACTION*	TIMESTAMP (OET)	METHOD	DETAILS
1. Ole Morten Andestad Elstad oleelstad@hotmail.com	Signed Authenticated	26.05.2023 18:20 26.05.2023 18:16	eID Low	Norwegian BankID (DOB: 89/09/19) IP: 89.11.156.175

* Action describes both the signing and authentication performed by each recipient. Authentication refers to the ID method used to access the document.

Custom events

No custom events related to this document

Verified ensures that the document has been signed according to the method stated above. Copies of signed documents are securely stored by Verified.

To review the signature validity, please open this PDF using Adobe Reader.



GDPR compliant



eIDAS standard



PDF
PAdES sealed