



ÅRSREGNSKAPET FOR REGNSKAPSÅRET 2023 - GENERELL INFORMASJON

Enheten

Organisasjonsnummer:	924 782 501
Organisasjonsform:	Aksjeselskap
Foretaksnavn:	BOKN HOLDCO AS
Forretningsadresse:	Kanalarmen 12 4033 STAVANGER

Regnskapsår

Årsregnskapets periode:	01.01.2023 - 31.12.2023
-------------------------	-------------------------

Konsern

Mørselskap i konsern:	Ja
Konsernregnskap lagt ved:	Ja

Regnskapsregler

Regler for små foretak benyttet:	Nei
Benyttet ved utarbeidelsen av årsregnskapet til selskapet:	Regnskapslovens alminnelige regler
Benyttet ved utarbeidelsen av årsregnskapet til konsernet:	Forenklet IFRS

Årsregnskapet fastsatt av kompetent organ

Bekreftet av representant for selskapet:	Lene Lauvnes
Dato for fastsettelse av årsregnskapet:	19.04.2024

Grunnlag for avgivelse

År 2023: Årsregnskapet er elektronisk innlevert
År 2022: Tall er hentet fra elektronisk innlevert årsregnskap fra 2023

Det er ikke krav til at årsregnskapet m.v. som sendes til Regnskapsregisteret er undertegnet. Kontrollen på at dette er utført ligger hos revisor/enhetens øverste organ. Sikkerheten ivaretas ved at innsender har rolle/rettighet for innsending av årsregnskapet via Altinn, og ved at det bekreftes at årsregnskapet er fastsatt av kompetent organ.

Brønnøysundregistrene, 07.06.2024



Resultatregnskap

Beløp i: NOK	Note	2023	2022
RESULTATREGNSKAP			
Kostnader			
Annen driftskostnad	2	295 000	458 000
Sum kostnader		295 000	458 000
Driftsresultat		-295 000	-458 000
Finansinntekter og finanskostnader			
Annen renteinntekt		1 903 000	625 000
Sum finansinntekter		1 903 000	625 000
Annen rentekostnad		0	2 858 000
Annen finanskostnad		0	70 000
Sum finanskostnader		0	2 928 000
Netto finans		1 903 000	-2 303 000
Ordinært resultat før skattekostnad		1 608 000	-2 761 000
Skattekostnad på ordinært resultat	3	354 000	-671 000
Ordinært resultat etter skattekostnad		1 254 000	-2 090 000
Årsresultat		1 254 000	-2 090 000
Overføringer og disponeringer			
Avsatt til annen egenkapital	4	1 254 000	0
Sum overføringer og disponeringer		1 254 000	0



Balanse

Beløp i: NOK	Note	2023	2022
BALANSE - EIENDELER			
Anleggsmidler			
Immaterielle eiendeler			
Utsatt skattefordel		254 000	608 000
Sum immaterielle eiendeler		254 000	608 000
Finansielle anleggsmidler			
Investering i datterselskap	5,6	7 389 000	4 413 000
Sum finansielle anleggsmidler		7 389 000	4 413 000
Sum anleggsmidler		7 643 000	5 021 000
Omløpsmidler			
Varer			
Fordringer			
Kundefordringer		0	110 000
Konsernfordringer	6	0	21 573 000
Sum fordringer		0	21 683 000
Bankinnskudd, kontanter og lignende			
Kontanter eller kontantekvivalenter	7	18 000	111 000
Sum bankinnskudd, kontanter og lignende		18 000	111 000
Sum omløpsmidler		18 000	21 794 000
SUM EIENDELER		7 661 000	26 815 000
BALANSE - EGENKAPITAL OG GJELD			
Egenkapital			
Innskutt egenkapital			
Selskapskapital		120 000	90 000
Overkurs		7 455 000	26 725 000
Sum innskutt egenkapital		7 575 000	26 815 000



Balanse

Beløp i: NOK	Note	2023	2022
Sum egenkapital		7 575 000	26 815 000
Sum langsiktig gjeld		0	0
Kortsiktig gjeld			
Leverandørgjeld		86 000	0
Sum kortsiktig gjeld		86 000	0
Sum gjeld		86 000	0
SUM EGENKAPITAL OG GJELD		7 661 000	26 815 000



Konsernets resultatregnskap

Beløp i: NOK	Note	2023	2022
RESULTATREGNSKAP			
Inntekter			
Salgsinntekter		228 653 000	191 562 000
Sum inntekter		228 653 000	191 562 000
Kostnader			
Varekostnad		125 137 000	122 818 000
Lønnskostnad	4	75 106 000	65 039 000
Avskrivning og nedskrivninger	5,6,7	9 897 000	9 965 000
Annen driftskostnad	7,8	9 115 000	10 128 000
Sum kostnader		219 255 000	207 950 000
Driftsresultat		9 398 000	-16 388 000
Finansinntekter og finanskostnader			
Annen renteinntekt		212 000	773 000
Annen finansinntekt		967 000	0
Sum finansinntekter		1 179 000	773 000
Annen rentekostnad	7	2 721 000	6 143 000
Annen finanskostnad	9	0	1 369 000
Sum finanskostnader		2 721 000	7 512 000
Netto finans		-1 542 000	-6 739 000
Ordinært resultat før skattekostnad		7 856 000	-23 127 000
Skattekostnad på ordinært resultat	10	1 715 000	-5 550 000
Ordinært resultat etter skattekostnad		6 141 000	-17 577 000
Resultat fra ikke-videreført virksomhet	11	13 554 000	10 662 000
Årsresultat		19 695 000	-6 915 000



Konsernets balanse

Beløp i: NOK	Note	2023	2022
BALANSE - EIENDELER			
Anleggsmidler			
Immaterielle eiendeler			
Andre immaterielle eiendeler	6	0	41 196 000
Utsatt skattefordel	10	5 918 000	2 022 000
Goodwill	6	0	50 182 000
Sum immaterielle eiendeler		5 918 000	93 400 000
Varige driftsmidler			
Varige driftsmidler	5	3 223 000	4 968 000
Bruksrett	2,7	32 976 000	46 424 000
Sum varige driftsmidler		36 199 000	51 392 000
Sum anleggsmidler		42 117 000	144 792 000
Omløpsmidler			
Varer			
Varer	12	14 558 000	13 965 000
Sum varer		14 558 000	13 965 000
Fordringer			
Kundefordringer og andre fordringer	13	47 804 000	109 869 000
Sum fordringer		47 804 000	109 869 000
Bankinnskudd, kontanter og lignende			
Kontanter eller kontantekvivalenter	14	17 637 000	32 403 000
Sum bankinnskudd, kontanter og lignende		17 637 000	32 403 000
Sum omløpsmidler		79 999 000	156 237 000
SUM EIENDELER		122 116 000	301 029 000

BALANSE - EGENKAPITAL OG GJELD

Egenkapital



Konsernets balanse

Beløp i: NOK	Note	2023	2022
Innskutt egenkapital			
Aksjekapital	15	120 000	90 000
Overkurs		12 998 000	3 983 000
Sum innskutt egenkapital		13 118 000	4 073 000
Sum egenkapital		13 118 000	4 073 000
Gjeld			
Langsiktig gjeld			
Utsatt skatt		0	4 576 000
Sum avsetninger for forpliktelser		0	4 576 000
Annen langsiktig gjeld			
Gjeld til kredittinstitusjoner	16	0	0
Leieforpliktelser langsiktig	2,7,16	27 023 000	36 733 000
Annen langsiktig gjeld		1 498 000	4 121 000
Sum annen langsiktig gjeld		28 521 000	40 854 000
Sum langsiktig gjeld		28 521 000	45 430 000
Kortsiktig gjeld			
Leverandørgjeld	14,16, 17	66 219 000	131 551 000
Betalbar skatt	10	0	0
Gjeld til kredittinstitusjoner	14,16	0	95 418 000
Leieforpliktelser kortsiktig	2,7,16	8 400 000	11 966 000
Andre avsetning for forpliktelser	18	5 858 000	12 591 000
Sum kortsiktig gjeld		80 477 000	251 526 000
Sum gjeld		108 998 000	296 956 000
SUM EGENKAPITAL OG GJELD		122 116 000	301 029 000



Admincontrol

List of Signatures Page 1/1

Bokn mor og konsern Regnskap 2023 - 18.04.24.pdf

Name	Method	Signed at
Johnsen, Paal Espen	BANKID	2024-04-22 10:01 GMT+02
Bringedal, Tor Christian	BANKID	2024-04-22 09:56 GMT+02
Rugland, Jan Erik	BANKID	2024-04-22 09:19 GMT+02
Skaara, Jone	BANKID	2024-04-22 09:18 GMT+02

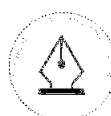


This file is sealed with a digital signature. The seal is a guarantee for the authenticity of the document.

External reference: 0931B8AB36E443FF834772B7C0B7C4E7



Bokn HoldCo AS - Konsern



This file is sealed with a digital signature.
The seal is a guarantee for the authenticity
of the document.

Document ID:
0931B8AB36E443FF834772B7C0B7C4E7



KONSOLIDERT RESULTATREGNSKAP

Alle tall i NOK 1000	Note	2023	2022
Salgsinntekter		228 653	191 562
Varekostnad		-125 137	-122 818
Lønnskostnad	4	-75 106	-65 039
Avskrivninger og nedskrivninger	5,6,7	-9 897	-9 965
Andre driftskostnader	7,8	-9 115	-10 128
Sum driftskostnader		-219 255	-207 950
Driftsresultat		9 398	-16 388
Finansinntekter og finanskostnader			
Annen renteinntekt		212	773
Annen finansinntekt		967	0
Annen rentekostnad	7	-2 722	-6 144
Annen finanskostnad	9	0	-1 369
Resultat av finansposter		-1 542	-6 739
Ordinært resultat før skattekostnad		7 856	-23 127
Skattekostnad/skatteinntekt	10	-1 715	5 550
Resultat fra videreført virksomhet		6 141	-17 577
Resultat fra ikke-videreført virksomhet	11	13 554	10 662
Årsresultat		19 695	-6 915
Tilordnet:			
Aksjonærer		19 695	-6 915
Sum tilordnet		19 695	-6 915
Utvidet resultatregnskap			
Årsresultat		19 695	-6 915
Totalresultat		19 695	-6 915



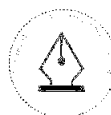
This file is sealed with a digital signature.
The seal is a guarantee for the authenticity
of the document.

Document ID:
0931B8AB36E443FF834772B7C0B7C4E7



KONSOLIDERT BALANSE - EIENDELER

Alle tall i NOK 1000	Note	2023	2022
Eiendeler			
Anleggsmidler			
<i>Immaterielle eiendeler</i>			
Utsatt skattefordel	10	5 918	2 022
Goodwill	6	0	50 182
Andre immaterielle eiendeler	6	0	41 196
Sum immaterielle eiendeler		5 918	93 400
Varige driftsmidler	5	3 223	4 968
Bruksrett	2,7	32 976	46 424
Sum anleggsmidler		42 117	144 792
Omløpsmidler			
Varer	12	14 558	13 965
Kundefordringer og andre fordringer	13	47 805	109 868
Kontanter og kontantekvivalenter	14	17 637	32 403
Sum omløpsmidler		80 000	156 237
Sum eiendeler		122 116	301 029



This file is sealed with a digital signature.
The seal is a guarantee for the authenticity
of the document.

Document ID:
0931B8AB36E443FF834772B7C0B7C4E7



KONSOLIDERT BALANSE - EGENKAPITAL OG GJELD

Aksjonærer	Note	2023	2022
Egenkapital			
Aksjekapital	15	120	90
Overkurs		12 998	3 983
Sum innskutt egenkapital		13 118	4 073
Sum egenkapital		13 118	4 073
Gjeld			
Langsiktig gjeld			
Utsatt skatt		0	4 576
Gjeld til kredittinstitusjoner	16	0	0
Leieforpliktelser langsiktig	2,7,16	27 023	36 733
Annen langsiktig gjeld		1 498	4 121
Sum langsiktig gjeld		28 521	45 430
Kortsiktig gjeld			
Betalbar skatt	10	0	0
Leverandørgjeld og annen kortsiktig gjeld	14,16,17	66 219	131 551
Gjeld til kredittinstitusjoner	14, 16	0	95 418
Leieforpliktelser kortsiktig	2,7,16	8 400	11 966
Andre avsetninger for forpliktelser	18	5 858	12 590
Sum kortsiktig gjeld		80 477	251 525
Sum gjeld		108 998	296 956
Sum egenkapital og gjeld		122 116	301 029

Stavanger, 18.04.2024

Styret i Bokn HoldCo AS

Christian Bringedal
Styremedlem

Jone Skaara
Styremedlem

Paal E. Johnsen
Styremedlem

Jan Erik Rugland
Styrets leder



This file is sealed with a digital signature.
The seal is a guarantee for the authenticity
of the document.

Document ID:
0931B8AB36E443FF834772B7C0B7C4E7



KONTANTSTRØMOPPSTILLING FOR KONSERNET

Alle tall i NOK 1000	2023	2022
Kontantstrømmer fra operasjonelle aktiviteter		
Resultat før skattekostnad	25 654	-9 315
Periodens betalte skatter	10	0
Avskrivning og nedskrivning av varige driftsmidler	5,6,7	21 345
Endring i varelager	12	-3 326
Endring i kundefordringer	13	5 212
Endring i leverandørgjeld	16	-20 630
Endring i netto tilvirkningskontrakter		22 827
Endring i andre tidsavgrensningsposter		16 857
Netto kontantstrøm fra operasjonelle aktiviteter	11	67 939
Kontantstrømmer fra investeringsaktiviteter		
Utbetalinger ved kjøp av varige driftsmidler	5	-3 680
Utbetalinger ved kjøp av immaterielle eiendeler og bruksrett	6,7	-5 394
Innbetalinger ved salg av driftsmidler		0
Netto kontantstrøm til investeringsaktiviteter	11	-9 074
Kontantstrømmer fra finansieringsaktiviteter		
Avdrag leasing	7	-9 803
Opptak av langsiktig gjeld	17	0
Netto endring i kassekreditt	14,16	-30 424
Innbetaling av egenkapital	15	29 000
Nedbetaling av langsiktig gjeld		-32 854
Tingsutbytte - avgang kontanter Bokn II og Origo Solutions	1	-29 551
Netto kontantstrøm fra finansieringsaktiviteter	11	-73 632
Netto kontantstrøm i perioden	-14 765	8 625
Kontanter og kontantekvivalenter 01.01	32 403	23 778
Kontanter og kontantekvivalenter 31.12	14	17 637

Kontantstrømoppstillingen inkluderer også bevegelser i Bokn II og Origo Solutions.
I note 11 presenteres isolert kontantstrømmoppstilling for ikke-videreførte virksomheter.

OPPSTILLING OVER ENDRING I EGENKAPITAL

Alle tall i NOK 1000	Aksjekapital	Overkurs	Sum egenkapital
Egenkapital 01.01.2023	90	3 983	4 073
Kapitalinnskudd	30	28 970	29 000
Årsresultat	0	19 695	19 695
Utbytte	0	-39 650	-39 650
Egenkapital 31.12.2023	120	12 998	13 118



This file is sealed with a digital signature.
The seal is a guarantee for the authenticity of the document.

Document ID:
0931B8AB36E443FF834772B7C0B7C4E7



NOTER TIL KONSERNREGNSKAPET

1 Generell informasjon

(Alle tall i hele tusen dersom ikke spesifisert annet)

Bokn HoldCo AS (selskapet) og dets datterselskap (samlet konsernet) tilbyr sine produkter og tjenester til olje- og gassindustrien. Konsernet er organisert i flere virksomhetsområder og konsernets ledelse og styret følger opp de respektive selskapene. Konsernet har virksomhet i Stavanger, Bergen, Kristiansand, Arendal, Hammerfest i Norge.

Som et ledd i forberedelser mot salg av selskaper, samt forenkling av organisering, ble det i desember 2023 gjennomført en restrukturering av det tidligere Bokn-konsernet. Bokn Holdco II solgte sine aksjer i FPE til Bokn Holdco AS som videre ut sine aksjer i Bokn Holdco II (inkludert 100% eierskap i Origo Solutions AS) som tingsutbytte til eierne Moreld AS og Aker Capital AS. Bokn Holdco II og Origo Solutions er i denne sammenheng en del av konsernet frem til 11.12.2023 og har i 2023 blitt behandlet som ikke-videreført virksomhet i resultatregnskapet. Det henvises til note 11 "ikke-videreført virksomhet" for ytterligere informasjon.

Bokn HoldCo AS er registrert og hjemmehørende i Norge, med hovedkontor i Stavanger.

2 Sammendrag av de viktigste regnskapsprinsipper

Nedenfor beskrives de viktigste regnskapsprinsippene som er benyttet ved utarbeidelsen av konsernregnskapet. Disse prinsippene er benyttet på samme måte i alle perioder som er presentert, dersom ikke annet fremgår av beskrivelsen.

2.1 Basisprinsipper

Konsernregnskapet er utarbeidet etter reglene i regnskapsloven § 3-9 og forskrift om forenklet IFRS fastsatt av Finansdepartementet 4. mars 2008. Dette innebærer i hovedsak at måling og innregning følger internasjonale regnskapsstandarder (IFRS) og presentasjon og noteopplysninger er i henhold til norsk regnskapslov og god regnskapskikk. Unntak fra måling og innregning etter full IFRS er forklart nedenfor.

2.2 Konsolideringsprinsipper

a) Datterselskaper

Datterselskaper er alle enheter der konsernet har bestemmende innflytelse på enhetens finansielle og operasjonelle strategi, normalt gjennom eie av mer enn halvparten av stemmeberettiget kapital. Ved fastsettelse av om det foreligger bestemmende innflytelse inkluderes effekten av potensielle stemmerettigheter som kan utøves eller konverteres på balansedagen.

Datterselskaper blir konsolidert fra det tidspunkt kontroll er overført til konsernet og blir utelatt fra konsolideringen når kontroll opphører.

Oppkjøpsmetoden benyttes for regnskapsføring ved kjøp av datterselskaper. Anskaffelseskost ved oppkjøp måles til virkelig verdi av: eiendeler som ytes som vederlag ved kjøpet, egenkapitalinstrumenter som utstedes, pådratte forpliktelser ved overføring av kontroll og direkte kostnader forbundet med selve oppkjøpet. Identifiserbare oppkjøpte eiendeler, overtatt gjeld og forpliktelser er regnskapsført til virkelig verdi på oppkjøpstidspunktet, uavhengig av eventuelle minoritetsinteresser. Anskaffelseskost som overstiger virkelig verdi av identifiserbare netto



This file is sealed with a digital signature.
The seal is a guarantee for the authenticity
of the document.

Document ID:
0931B8AB36E443FF834772B7C0B7C4E7



eiendeler i datterselskapet balanseføres som goodwill (se note 2.6). Hvis anskaffelseskost er lavere enn virkelig verdi av netto eiendeler i datterselskapet, resultatføres differansen på oppkjøpstidspunktet.

Konserninterne transaksjoner, mellomværende og urealisert fortjeneste mellom konsernselskaper er eliminert. Urealiserte tap elimineres, men vurderes som en indikator på verdifall i forhold til nedskrivning av den overførte eiendelen. Regnskapsprinsipper i datterselskaper omarbeides når dette er nødvendig for å oppnå samsvar med konsernets regnskapsprinsipper.

b) Tilknyttede selskaper

Tilknyttede selskaper er enheter der konsernet har betydelig innflytelse, men ikke kontroll. Betydelig innflytelse foreligger normalt for investeringer der konsernet har mellom 20 og 50 % av stemmeberettiget kapital. Investeringer i tilknyttede selskaper bokføres etter egenkapitalmetoden.

På kjøpstidspunktet bokføres investering i tilknyttede selskaper til anskaffelseskost og inkluderer goodwill (som er redusert ved eventuelle senere nedskrivninger) (se note 2.7).

Konsernets andel av over- eller underskudd i tilknyttede selskaper resultatføres og tillegges balanseført verdi av investeringene sammen med andel av ikke resultatførte egenkapitalendringer. Konsernet resultatfører ikke andel av underskudd hvis dette medfører at balanseført verdi av investeringen blir negativ (inklusive usikrede fordringer på enheten), med mindre konsernet har påtatt seg forpliktelser eller avgitt garantier for det tilknyttede selskapets forpliktelser.

Konsernets andel av urealisert fortjeneste på transaksjoner mellom konsernet og dets tilknyttede selskaper elimineres. Det samme gjelder for urealiserte tap med mindre transaksjonen tilsier en nedskrivning av den overførte eiendelen. Der det har vært nødvendig er regnskapsprinsipper i de tilknyttede selskaper omarbeidet for å oppnå samsvar med konsernets regnskapsprinsipper.

2.3 Leverandørgjeld

Leverandørgjeld er forpliktelser til å betale for varer eller tjenester som er levert fra leverandørene til den ordinære driften. Leverandørgjeld er klassifisert som kortsiktig dersom den forfaller innen ett år eller kortere (eller i den ordinære driftssyklusen dersom lenger). Dersom dette ikke er tilfelle, klassifiseres det som langsiktig. Leverandørgjeld måles til virkelig verdi ved første gangs balanseføring.

2.4 Omregning av utenlandsk valuta

a) Funksjonell valuta og presentasjonsvaluta

Regnskapet til de enkelte enheter i konsernet måles i den valuta som i hovedsak benyttes i det økonomiske område der enheten opererer (funksjonell valuta). Konsernregnskapet er presentert i NOK, som er både den funksjonelle valutaen og presentasjonsvalutaen til morselskapet og alle de vesentlige underliggende datterselskaper.

b) Transaksjoner og balanseposter

Transaksjoner i utenlandsk valuta regnes om til den funksjonelle valutaen ved bruk av transaksjonskursen. Valutagevinster og -tap som oppstår ved betaling av slike transaksjoner, og ved omregning av pengeposter (eiendeler og gjeld) i utenlandsk valuta ved balansedagens slutt til kursen på balansedagen, resultatføres.



This file is sealed with a digital signature.
The seal is a guarantee for the authenticity
of the document.

Document ID:
0931B8AB36E443FF834772B7C0B7C4E7



2.5 Varige driftsmidler

Tomter og bygninger består hovedsakelig av bygg, driftsløsøre består i hovedsak av annet driftsløsøre.

Varige driftsmidler bokføres til anskaffelseskost, med fradrag for avskrivninger. Anskaffelseskost inkluderer kostnader direkte knyttet til anskaffelsen av driftsmiddelet. Påfølgende utgifter legges til driftsmidlenes balanseførte verdi eller balanseføres separat, når det er sannsynlig at fremtidige økonomiske fordeler tilknyttet utgiften vil tilflyte konsernet, og utgiften kan måles pålitelig. Øvrige reparasjons- og vedlikeholdskostnader føres over resultatet i den perioden utgiftene pådras.

Konsernets driftsmidler avskrives etter den lineære metode, slik at anleggsmidlenes anskaffelseskost avskrives til restverdi over forventet utnyttbar levetid. Driftsmidlenes utnyttbare levetid, samt restverdi, revurderes på hver balansedag og endres hvis nødvendig. Når balanseført verdi på et driftsmiddel er høyere enn estimert gjenvinnbart beløp, skrives verdien ned til gjenvinnbart beløp (note 2.7).

Gevinst og tap ved avgang resultatføres og utgjør forskjellen mellom salgspris og balanseført verdi.

2.6 Immaterielle eiendeler

a) Goodwill

Goodwill er forskjellen mellom anskaffelseskost ved kjøp av virksomhet og virkelig verdi av konsernets andel av netto identifiserbare eiendeler i virksomheten på oppkjøpstidspunktet. Goodwill ved oppkjøp av datterselskap er klassifisert som immateriell eiendel. Goodwill ved kjøp av andel i tilknyttede selskaper er inkludert i investeringer i tilknyttede selskaper. Konsernet avskriver ikke goodwill, men gjennomfører årlig en nedskrivningstest av bokført goodwill. Goodwill balanseføres til anskaffelseskost med fradrag for nedskrivninger. Nedskrivning på goodwill reverseres ikke. Gevinst eller tap ved salg av en virksomhet inkluderer balanseført verdi av goodwill vedrørende den solgte virksomheten. Ved vurdering av behov for nedskrivning av goodwill, blir denne allokert til aktuelle kontantgenererende enheter. Allokeringen skjer til de kontantgenererende enheter eller grupper av kontantgenererende enheter som forventes å få fordeler av oppkjøpet. Konsernet allokere goodwill til hvert virksomhetsområde det opererer.

b) Patenter og lisenser

Patenter og lisenser har begrenset utnyttbar levetid og balanseføres til anskaffelseskost med fradrag av avskrivninger. Patenter og lisenser avskrives etter den lineære metode over forventet utnyttbar levetid.

c) Edb programvare

Kjøpt edb programvare balanseføres til anskaffelseskost (inkludert utgifter til å få programmene operative) og avskrives lineært over forventet utnyttbar levetid. Utgifter til vedlikehold av edb programvare kostnadsføres etter hvert som de påløper.

d) Forskning og utvikling

Utgifter til forskning kostnadsføres når de påløper. Utviklingskostnader på prosjekter (relatert til design og testing av nye eller forbedrede produkter) klassifiseres som immaterielle eiendeler når følgende kriterier er oppfylt:

- det er teknisk mulig å ferdigstille eiendelen slik at den i fremtiden kan benyttes eller være til salgs;
- ledelsens hensikt er å ferdigstille eiendelen og bruke eller selge den;
- det er mulig å bruke eller selge eiendelen;
- det kan påvises hvordan eiendelen vil generere fremtidige inntekter
- teknologiske og finansielle ressurser er tilgjengelig for å ferdigstille eiendelen
- kostnadene kan måles pålitelig



This file is sealed with a digital signature.
The seal is a guarantee for the authenticity
of the document.

Document ID:
0931B8AB36E443FF834772B7C0B7C4E7



Andre utviklingskostnader resultatføres når de påløper. Utviklingskostnader som tidligere er kostnadsført blir ikke balanseført i senere perioder. Balanseførte utviklingskostnader avskrives lineært fra tidspunktet for kommersialisering over den periode det er forventet å gi økonomiske fordeler.

e) Firmanavn/ varemerker

Kjøpte firmanavn og varemerker bokføres til historisk anskaffelseskost. Firmanavn og varemerker har udefinierbar utnyttbar levetid, og avskrives ikke.

f) Kunderelasjoner og forhandlerrettigheter

Kjøpte kunderelasjoner og forhandlerrettigheter har begrenset utnyttbar levetid og balanseføres til anskaffelseskost med fradrag av avskrivninger. Kunderelasjoner og forhandlerrettigheter avskrives etter den lineære metode over forventet utnyttbar levetid.

2.7 Verdifall på ikke-finansielle eiendeler

Varige driftsmidler og immaterielle eiendeler som avskrives vurderes for verdifall når det foreligger indikatorer på at fremtidig inntjening ikke kan forsvare balanseført verdi. Immaterielle eiendeler med ubestemt utnyttbar levetid avskrives ikke, men testes dersom det er indikasjoner på varig verdifall.

En nedskrivning resultatføres med forskjellen mellom balanseført verdi og gjenvinnbart beløp. Gjenvinnbart beløp er det høyeste av virkelig verdi fratrukket salgskostnader og bruksverdi.

2.8 Bruk av estimater

Ledelsen har brukt estimater og forutsetninger som har påvirket resultatregnskapet og verdsettelsen av eiendeler og gjeld, samt usikre eiendeler og forpliktelser på balansedagen under utarbeidelsen av årsregnskapet.

2.9 Derivater og sikring

Derivater balanseføres til virkelig verdi på det tidspunkt derivatkontrakten inngås, og deretter løpende til virkelig verdi. Regnskapsføringen av tilhørende gevinster og tap avhenger av hvorvidt derivatet er utpekt som et sikringsinstrument, og hvis dette er tilfelle, typen av sikring. Konsernet klassifiserer derivater som sikring av en sannsynlig fremtidig transaksjon (kontantstrømsikring).

Kontantstrømsikring

Den effektive delen av endring i virkelig verdi på derivater som designeres og kvalifiseres som kontantstrømsikring, regnskapsføres mot den kontantstrømmen som sikres. Gevinsten eller tapet som knytter seg til den effektive del av valutaterminkontrakter som sikrer eksportsalg resultatføres som "salgsinntekter". Dersom man har en valutaterminkontrakt som sikrer ett kjøp i valuta fra en underleverandør føres effekten mot "varekostnaden". Valutaderivatene måles løpende til virkelig verdi i balansen, og verdiendring føres via utvidet resultat til egenkapitalen, netto etter skatt.

Gevinsten eller tapet som knytter seg til den effektive delen som sikrer et flytende rentelån resultatføres under "finanskostnader".

2.10 Varer

Varer vurderes til det laveste av anskaffelseskost og netto realisasjonsverdi. Anskaffelseskost beregnes ved bruk av først-inn, først-ut metoden (FIFO). For ferdig tilvirkede varer og varer under tilvirkning består anskaffelseskost av utgifter til produktutforming, materialforbruk, direkte lønnskostnader, andre direkte kostnader og indirekte produksjonskostnader (basert på normal kapasitet). Lånekostnader medregnes ikke. Netto realisasjonsverdi er estimert salgspris fratrukket kostnader for ferdigstillelse og salg.



This file is sealed with a digital signature.
The seal is a guarantee for the authenticity
of the document.

Document ID:
0931B8AB36E443FF834772B7C0B7C4E7



2.11 Kundefordringer

Kundefordringer måles ved første gangs balanseføring til virkelig verdi. Ved senere måling vurderes kundefordringer til pålydende, fratrukket avsetning for forventet tap. Avsetning for tap regnskapsføres når det foreligger objektive indikatorer for at konsernet ikke vil motta oppgjør i samsvar med opprinnelige betingelser. Vesentlige økonomiske problemer hos kunden, sannsynligheten for at kunden vil gå konkurs eller gjennomgå økonomisk restrukturering og utsettelse eller mangler ved betalinger ansees som indikatorer på at kundefordringer må nedskrives. Endringer i avsetningen resultatføres som annen driftskostnad.

2.12 Kontanter og kontantekvivalenter

Kontanter og kontantekvivalenter består av kontanter og bankinnskudd

2.13 Aksjekapital og overkurs

Ordinære aksjer klassifiseres som egenkapital. Utgifter som knyttes direkte til utstedelse av nye aksjer eller opsjoner med fradrag av skatt, føres som reduksjon av mottatt vederlag i egenkapitalen.

2.14 Lån

Lån bokføres til virkelig verdi når utbetaling av lånet finner sted, med fradrag for transaksjonskostnader.

I etterfølgende perioder bokføres lån til amortisert kost beregnet ved bruk av effektiv rente. Forskjellen mellom det utbetalte lånebeløpet (fratrukket transaksjonskostnader) og innløsningsverdien resultatføres over lånets løpetid.

Lån klassifiseres som kortsiktig gjeld med mindre det foreligger en ubetinget rett til å utsette betaling av gjelden i mer enn 12 måneder fra balansedato.

2.15 Betalbar og utsatt skatt

Skattekostnaden består av betalbar skatt og utsatt skatt.

Betalbar skatt for perioden beregnes i samsvar med de skattemessige lover og regler som er vedtatt, eller i hovedsak vedtatt av skattemyndighetene på balansedagen. Det er lovverket i de land der konsernets datterselskaper eller tilknyttede selskaper opererer og genererer skattepliktig inntekt som er gjeldende for beregningen av skattepliktig inntekt. Ledelsen vurderer de standpunkt man har hevdet i selvangivelsene der gjeldende skattelover er gjenstand for fortolkning. Basert på ledelsens vurdering, foretas avsetninger til forventede skattebetalinger der dette anses nødvendig.

Det er beregnet utsatt skatt på alle midlertidige forskjeller mellom skattemessige og konsoliderte regnskapsmessige verdier på eiendeler og gjeld, ved bruk av gjeldsmetoden. Dog, dersom utsatt skatt oppstår ved første gangs balanseføring av en gjeld eller eiendel i en transaksjon, som ikke er en foretaksintegrasjon, og som på transaksjonstidspunktet verken påvirker regnskaps- eller skattemessig resultat, blir den ikke balanseført. Utsatt skatt fastsettes ved bruk av skattesatser og skattelover som er vedtatt eller i det alt vesentlige er vedtatt på balansedagen, og som antas å skulle benyttes når den utsatte skattefordelen realiseres eller når den utsatte skatten gjøres opp.

Utsatt skattefordel balanseføres i den grad det er sannsynlig at fremtidig skattbar inntekt vil foreligge, og at de midlertidige forskjellene eller fremførbart underskudd, kan fratrekkes i denne inntekten.

Utsatt skatt beregnes på midlertidige forskjeller fra investeringer i datterselskaper og tilknyttede selskaper, bortsett fra når konsernet har kontroll over tidspunktet for reversering av de midlertidige forskjellene, og det er sannsynlig at de ikke vil bli reversert i overskuelig fremtid.



This file is sealed with a digital signature.
The seal is a guarantee for the authenticity
of the document.

Document ID:
0931B8AB36E443FF834772B7C0B7C4E7

2.16 Avsetninger

Konsernet regnskapsfører avsetninger for miljømessige utbedringer, restrukturering og rettslige krav når:

Det eksisterer en juridisk eller selvpålagt forpliktelse som følge av tidligere hendelser, det er sannsynlighetsovervekt for at forpliktelsen vil komme til oppgjør i form av en overføring av økonomiske ressurser og forpliktelsens størrelse kan estimeres med tilstrekkelig grad av pålitelighet. Avsetning for restruktureringskostnader omfatter termineringsgebyr på leiekontrakter og sluttvederlag til ansatte. Det avsettes ikke for fremtidige driftstap.

I tilfeller hvor det foreligger flere forpliktelser av samme natur, fastsettes sannsynligheten for at forpliktelsen vil komme til oppgjør ved å vurdere gruppen under ett. Avsetning for gruppen bokføres selv om sannsynligheten for oppgjør knyttet til gruppens enkeltelementer kan være lav.

Avsetninger måles til nåverdien av forventede utbetalinger for å innfri forpliktelsen. Det benyttes en diskonteringsssats før skatt som reflekterer nåværende markedssituasjon og risiko spesifikk for forpliktelsen. Økningen i forpliktelsen som følge av endret tidsverdi føres som rentekostnad.

2.17 Inntektsføring og anleggskontrakter

Den nye standarden for inntektsføring erstatter IAS 11, IAS 18 og IFRIC 15 m.fl. IFRS 15 innfører en ny og strukturert femstegsmodell for innregning og måling av inntekter. Det sentrale prinsippet i IFRS 15 er at vederlag som et foretak forventer å være berettiget til skal inntektsføres etter et mønster som reflekterer overføring av varen eller tjenesten til kunden.

Vurderingen av hvilke inntekter i konsernet som innregnes over tid og hvilke som innregnes på et tidspunkt er ikke endret etter overgangen til IFRS 15. I konsernet er alle leveringsforpliktelser vurdert å bli oppfylt over tid, og tilhørende inntekter regnskapsføres over tid basert på inndatametoder. Progresjon måles basert på leverte timer og material, da disse metodene er vurdert til i best mulig grad å reflektere overføring av kontroll av varer og tjenester til kunden.

Det er vesentlige variable vederlag knyttet til endrings- og tilleggsordrer i Bokn HoldCo konsernets prosjekter i alle inntektsstrømmer som er påvirket av estimater og forutsetninger. IFRS 15 har en strengere formulering enn tidligere standard knyttet til innregning av variabelt vederlag i forventet transaksjonspris. Bokn HoldCo konsernet har også under tidligere standard benyttet et forsiktig beste estimat ved innregningen av variabelt vederlag, vurdering av forventet dekningsgrad samt innregning av uavklarte krav og uenigheter med kunden. Overgangen til IFRS 15 har derfor ikke medført endringer i tidligere estimater knyttet til pågående prosjekter, eller nye retningslinjer knyttet til fastsettelse av transaksjonspris og dekningsgrad for fremtidige prosjekter.

Dersom det er sannsynlig at kontraktskostnadene vil overskride kontraktsinntekten, bokføres det forventede tapet umiddelbart.

Bokn HoldCo konsernet har ikke avdekket vesentlig påvirkning på konsernregnskapets finansielle stilling og resultat som følge av implementeringen av IFRS 15. Bokn HoldCo konsernet har implementert standarden med modifisert retrospektiv metode som medfører at eventuell akkumulert innvirkning av overgang innregnes i annen egenkapital per 1.januar 2018 uten omarbeidning av sammenligningstallene. Da det ikke er identifisert vesentlig påvirkning på konsernets finansielle stilling og resultat som følge av implementeringen er det ikke ført noen overgangseffekt mot egenkapitalen. Det er derfor heller ikke nødvendig å vise inntektsføringen etter tidligere standard for regnskapsåret 2018 i note.



This file is sealed with a digital signature.
The seal is a guarantee for the authenticity
of the document.

Document ID:
0931B8AB36E443FF834772B7C0B7C4E7



En kontraktsfordring representerer konsernets rett til vederlag som er ubetinget (f.eks. kundefordringer). Påløpt inntekt som overstiger a-kontofakturert beløp balanseføres som en eiendel.

En kontraktsforpliktelse er en plikt til å overføre varer eller tjenester til en kunde som konsernet har mottatt vederlag fra (eller har en rett til vederlag fra som er forfalt). Hvis en kunde betaler vederlag for konsernet overfører varer eller tjenester til kunden, vil en kontraktsforpliktelse innregnes på tidspunktet for betaling. Kontraktsforpliktelsen innregnes som inntekt på det tidspunkt konsernet oppfyller leveringsforpliktelsen slik den er spesifisert i kontrakten.

Inntekter ved salg av varer og tjenester vurderes til virkelig verdi, netto etter fradrag for merverdiavgift, returer, rabatter og avslag. Konserninternt salg elimineres. Inntekter resultatføres som følger:

a) Salg av tjenester

Salg av tjenester resultatføres i den perioden tjenesten utføres, basert på fullføringsgrad av den aktuelle transaksjon. Fullføringsgrad fastsettes ved å måle tjenester ytet i forhold til totalt avtalte tjenesteytelser.

b) Prosjekter

Inntekter knyttet til kontrakter med lang tilvirkningstid (anleggskontrakter) blir behandlet i henhold til løpende avregnings metoden med fortjeneste. Etter denne metoden blir inntekter og fortjeneste regnskapsført etter hvert som arbeid under avtalen blir utført.

Fullføringsgraden beregnes basert på leverte timer og material, da disse metodene er vurdert i best mulig grad å reflektere overføring av kontroll av varer og tjenester til kunden.

c) Salg av varer

Salg av varer resultatføres når en enhet innenfor konsernet har levert sine produkter til kunden, kunden har akseptert produktet og kundens evne til å gjøre opp fordringen er tilfredsstillende bekreftet.

d) Renteinntekter

Renteinntekter resultatføres proporsjonalt over tid i samsvar med effektiv rente metoden. Ved nedskrivning av lån og fordringer, reduseres fordringens balanseførte verdi til gjenvinnbart beløp. Gjenvinnbart beløp er estimert fremtidig kontantstrøm diskontert med opprinnelig effektiv rente. Etter nedskrivning resultatføres renteinntekter basert på amortisert kost og opprinnelig effektiv rentesats.

e) Inntekt fra utbytte

Utbytteinntekter resultatføres når rett til å motta betaling oppstår.

2.18 Offentlige tilskudd

Offentlige tilskudd bokføres når det foreligger rimelig grad av sikkerhet for at selskapet vil oppfylle vilkårene knyttet til tilskuddene, og tilskuddene vil bli mottatt. Det søkes om refusjon ved SkatteFUNN dersom prosjektene tilfredsstillende kravene til ordningen. Tilskudd knyttet til fremtidige kostnader balanseføres, og resultatføres i den perioden som gir best sammenstilling med kostnadene de er ment å kompensere.



This file is sealed with a digital signature.
The seal is a guarantee for the authenticity
of the document.

Document ID:
0931B8AB36E443FF834772B7C0B7C4E7



2.19 Fortsatt drift

Som et ledd i forberedelser mot salg av selskaper, samt forenkling av organisering, ble det i desember 2023 gjennomført en restrukturering av det tidligere Bokn-konsernet. Bokn Holdco II solgte sine aksjer i FPE til Bokn Holdco AS og Bokn Holdco AS delte Videre ut sine aksjer i Bokn Holdco II (inkludert 100% eierskap i Origo Solutions AS) som tingsutbytte til eierne Moreld AS og Aker Capital AS.

Den 8. januar 2024 signerte Bokn HoldCo II AS en SPA (Share Purchase Agreement) hvor 100% av eierskapet i Origo ble overført til ny eier med virkning 31.01.2024. Etter salget av aksjene i Origo ble lånefasiliteter innfridd mens garantifasiliteter ble videreført for FPE. Garantifasiliteter har forfall i juni 2024 men basert på dialog med banken forventer styret at disse fornyes. Aksjene i Origo Solutions var eneste eiendel i Bokn Holdco II AS og etter at lånefasiliteter ble innfridd i februar 2024 ble det på ekstraordinær generalforsamling 14.02.2024 vedtatt å oppløse og avvikle Bokn Holdco II AS.

FPE har hatt et godt år både innenfor Greenfield og Brownfield områdene i 2023. Det forventes en fortsatt positiv utvikling i både ordreinngang og inntjening fremover, selskapet har hatt en god start på 2024. Styret mener at årsberetningen gir en rettvise oversikt over selskapets eiendeler og gjeld, finansielle stilling og resultat. I henhold til regnskapslovens § 3-3 bekrefter vi at regnskapet er utarbeidet i samsvar med forutsetningen om fortsatt drift. Vurderingen er basert på selskapets finansielle stilling og framtidsutsikter og at det er lagt til grunn for utarbeidelsen av regnskapet.



This file is sealed with a digital signature.
The seal is a guarantee for the authenticity
of the document.

Document ID:
0931B8AB36E443FF834772B7C0B7C4E7



3 Finansiell risikostyring

Konsernet blir, gjennom sine aktiviteter, eksponert mot ulike typer finansiell risiko: markedsrisiko (inkludert valutarisiko, flytende renterisiko og prisrisiko), kredittrisiko og likviditetsrisiko.

Risikostyringen for konsernet ivaretas av det enkelte selskap. Selskapene identifiserer, evaluerer og sikrer finansiell risiko knyttet til sine aktiviteter. Morselskapet ivaretar risikostyringen for konsernet som helhet knyttet til renterisiko.

a) Markedsrisiko

(i) Valutarisiko

Konsernet opererer internasjonalt og er eksponert for valutarisiko i flere valutaer. Denne risikoen er særskilt relevant i forhold til USD, GBP og Euro. Valutarisiko oppstår fra fremtidige handelstransaksjoner, balanseførte eiendeler og forpliktelser.

Konsernet har utarbeidet en valutapolicy for å styre valutarisikoen fra fremtidige handelstransaksjoner og balanseførte eiendeler og forpliktelser. Valutarisikoen oppstår når fremtidige handelstransaksjoner eller balanseførte eiendeler eller forpliktelser er nominert i en valuta som ikke er enhetens funksjonelle valuta.

Valutakontrakter klassifiseres til virkelig verdi over resultatet.

(ii) Flytende renterisiko

Konsernets renterisiko er i all hovedsak knyttet til langsiktige lån, trekk på konsernets trekkfasilitet og kontanter.

(iii) Prisrisiko

Konsernet kan påvirkes av utviklingen i prisnivået på kjøpte varer og tjenester. Konsernet følger utviklingen, og søker sikring mot større endringer gjennom avtaleverket med sine kunder også i tilbudsfasen.

b) Kredittrisiko

Konsernet har ingen vesentlige konsentrasjoner av kredittrisiko. Selskapene vurderer fortløpende kundene og i noen tilfeller, spesielt mot kunder i utlandet, brukes det remburs eller forskuddsbetaling.

c) Likviditetsrisiko

Styring av likviditetsrisiko innebærer å vedlikeholde en tilstrekkelig beholdning av likvider og omsettelige verdipapirer, å ha finansieringsmuligheter i form av et tilstrekkelig antall sikre trekkrettigheter og evne til å lukke markedsposisjoner, inkludert styring av arbeidskapital. Konsernet har som målsetting å opprettholde fleksibiliteten i finansieringen ved å sørge for å ha sikrede trekkrettigheter tilgjengelige.



This file is sealed with a digital signature.
The seal is a guarantee for the authenticity
of the document.

Document ID:
0931B8AB36E443FF834772B7C0B7C4E7



4 Lønnskostnader

	2023	2022
Lønn	58 756	110 855
Arbeidsgiveravgift	9 343	16 362
Pensjonskostnader	3 472	6 633
Andre ytelser	3 596	1 936
Sum lønnskostnader	75 106	135 726
Antall årsverk jobbet i konsernet	76	134

	Styre- leder	Styret	Sum
Godtgjørelse til ledende ansatte i morselskapet			
Lønn	0	0	0
Pensjonskostnad	0	0	0
Annen godtgjørelse	0	0	0
Sum	0	0	0

5 Varige driftsmidler

	Tomter og bygninger	Maskiner, anlegg og driftsløsøre	Sum
Regnskapsåret 2023			
IB 01.01	840	4 127	4 968
Tilganger	0	3 825	3 825
Avgang	0	(1 447)	(1 447)
Årets av- og nedskrivninger	(140)	(3 984)	(4 124)
Balanseført verdi 31.12.23	700	2 522	3 223

Pr. 31 desember 2023			
Anskaffelseskost	2 389	5 427	7 816
Akkumulerte avskrivninger	(1 689)	(2 905)	(4 594)
Balanseført verdi 31.12.23	700	2 521	3 223

Konsernets varige driftsmidler avskrives som følger:

Tomter	-	Avskrives ikke
Bygninger	5 - 20 år	
Maskiner og anlegg	3 - 10 år	Lineært
Anlegg	5 - 10 år	Lineært
Driftsløsøre og annet inventar	3 - 5 år	Lineært



This file is sealed with a digital signature.
The seal is a guarantee for the authenticity
of the document.

Document ID:
0931B8AB36E443FF834772B7C0B7C4E7



6 Immaterielle eiendeler

	Goodwill	Backlog og kunde-relasjoner	Utviklings-kostnader	Totalt
Regnskapsåret 2023				
IB 01.01	50 182	20 800	20 396	91 378
Tilgang	0	0	6 448	6 448
Avgang	-50 182	-17 733	-22 313	-90 228
Årets avskrivning	0	-3 067	-4 531	-7 598
Nedskrivninger	0	0	0	0
Balansført verdi 31.12.23	0	0	0	0

Alle merverdier i forbindelse med oppkjøpet av Origo Solutions og FPE Sontum i 2020 ble allokert Origo Solutions basert på fremtidige utsikter og daværende situasjon. Alle merverdier i konsernet har i denne sammenheng blitt fraregnet i konsernregnskapet som en konsekvens av avgangen av Origo Solutions og Bokn Holdco II i konsernet.

7 Leierettigheter/ bruksrett og leieforpliktelser

Etter IFRS 16 skal leietaker balanseføre en bruksrett (en rett-til-bruk eiendel) og en leieforpliktelse for alle sine leieavtaler med noen få praktiske unntak.

Bokn HoldCo har benyttet seg av følgende praktiske unntak:

- unntak for eiendeler med lav verdi
- unntak for kortsiktige leieavtaler (12 mnd og mindre)
- unnløse å innregne komponenter som ikke er leie

Leieavtaler er identifisert ut fra følgende kriterier:

- identifiserbar eiendel
- rett til å motta alle økonomiske fordeler fra bruken av en spesifikk eiendel i leieperioden
- rett til å styre bruken av eiendelen

Konsernet har valgt en forenklet anvendelse av IFRS 16 ved konserndannelse 01.10.2020.

Leieforpliktelsen er på overgangstidspunktet målt til nåverdien av utestående leiebetalinger, neddiskontert med marginal lånerente på overgangstidspunktet. Bruksretten er innregnet til samme verdi som leieforpliktelsen 01.10.2020. Avtaler med mindre enn tolv måneders gjenværende løpetid fra overgangstidspunktet er ikke balansført.

Måling og innregning

Leieforpliktelsen måles som nåverdi av avtalte leiebetalinger. Avtaleperiode representerer perioden som ikke kan annulleres. I tillegg regnes opsjoner om forlengelse med i leieperioden dersom det er rimelig sikkert at opsjonen vil bli benyttet. Det samme gjelder dersom det er opsjon om å forkorte leieperioden og det er rimelig sikkert at opsjonen ikke blir utøvd.



This file is sealed with a digital signature. The seal is a guarantee for the authenticity of the document.

Document ID:
0931B8AB36E443FF834772B7C0B7C4E7



Ved etterfølgende målinger måles leasingforpliktelsen til amortisert kost ved bruk av effektiv rente-metoden. Leieforpliktelsen måles på nytt når det skjer en endring i fremtidige leiebetalinger som oppstår som følge av endring i en indeks, eller hvis konsernet endrer vurdering om den vil utøve forlengelses- eller termineringsopsjoner.

Når leasingforpliktelsen måles på nytt på denne måten foretas en tilsvarende justering av balanseført verdi av bruksretten, eller endringen blir ført i resultatet dersom den balanseførte verdien av bruksretten er redusert til null.

Leiebetalinger i målingen består av faste leiebetalinger, variabel leie basert på rentesats eller indeks på oppstartsdato. I tillegg skal utgifter som påløper ved tidlig terminering av avtalen inngå i leiebetingene hvis det er rimelig sikkert at tidlig terminering vil finne sted. Likeledes skal prisen for å benytte seg av kjøpsopsjon inngå hvis det er rimelig sikkert at opsjonen vil bli benyttet. Bruksretten måles til leieforpliktelsen pluss betalt forskuddsleie, direkte anskaffelseskostnader og avsetninger for utgifter ved tilbakeføring av eiendel til utleier. Avsetning for utgifter ved tilbakeføring føres som en separat forpliktelse i balansen og inngår ikke i leieforpliktelsen. I etterfølgende perioder måles bruksretten ved anvendelse av en anskaffelsesmodell.

Ved beregning av leieforpliktelsen er det hensyntatt de opsjoner som forventes utøvd og utelatt opsjoner som ikke forventes utøvd. Avtaler med kortsiktig varighet eller lav verdi som ikke er inkludert i IFRS 16 beregning, utgjør et ikke vesentlig beløp.

Innregning og diskonteringsrente

IFRS 16 viser til to ulike metoder for å fastsette diskonteringsrenten for leiebetalinger:

- implisitt rente
- leietakers marginale lånerente dersom den implisitte renten ikke enkelt kan fastsettes

Konsernet bruker et estimat på marginal lånerente. Den marginale lånerenten er definert som den renten leietaker i et tilsvarende miljø vil måtte betale for å låne over en tilsvarende periode og med tilsvarende sikkerhet, og et beløp nødvendig for å erverve en eiendel med tilsvarende verdi som bruksretteiendelen.

Konsernet sine leieavtaler består hovedsakelig av husleieavtaler med forskjellig løpetid og opsjonsstruktur. Ved beregning av leieforpliktelsen er forlengelsesopsjoner inkludert i leieperioden da det er overveiende sannsynlig at opsjonen blir benyttet.

Regnskapsmessige effekter	Bruksrett	Leieforpliktelse
IB Balanse 1.1.2023	46 424	48 700
Tilganger i perioden	0	0
Avskrivninger / leiebetalinger	-3 233	-3 566
Renter	0	258
Avgang	-3 233	-3 474
Balanse 31.12.2023	39 957	41 917

8 Ytelser til konsernets revisor

Ytelser til konsernets revisor (eksklusiv MVA):	2023	2022
Lovpålagt revisjon	619	576
Andre attestasjonstjenester	121	0
Skatterådgivning (inkl teknisk bistand med selvangivelse)	36	38
Andre tjenester utenfor revisjonen	76	0
Sum godtgjørelse til konsernets revisor	852	614



This file is sealed with a digital signature.
The seal is a guarantee for the authenticity
of the document.

Document ID:
0931B8AB36E443FF834772B7C0B7C4E7



9 Annen finansinntekt og finanskostnad

	2023	2022
Resultatførte valutagevinster	0	4 063
Annen finansinntekt	0	132
Sum annen finansinntekt	0	4 195
Resultatførte valutatap	676	2 248
Annen finanskostnad	291	2 875
Sum annen finanskostnad	967	5 124
Netto annen finanskostnad	(967)	(929)

10 Skatt

Skattekostnad	2023	2022
Betalbar skatt avsatt i årets regnskap	0	(608)
Endring utsatt skatt i perioden	1 361	(320)
Skatt på konsernbidrag	0	(1 411)
Korreksjon skatt tidligere år	0	(61)
Skattekostnad ordinært resultat	1 361	(2 400)

Avstemming av skattekostnad og beregnet skatt iht. skattesats 22%

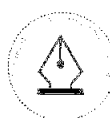
Resultat før skatt	7 856	(9 315)
Beregnet skatt 22%	1 728	(2 049)
Faktisk skattekostnad	1 715	(2 400)
Differanse	14	350

Forklaring på differanse:

Skatteeffekt av permanente forskjeller	(632)	892
Effekt av endret skattesats på utsatt skatt	0	0
Endring ikke balanseført utsatt skattefordel	0	(12)
Andre justeringer	646	(530)
Forklart avvik	14	350

Betalbar skatt i balansen består av

Korreksjon tidligere år	0	0
Utlignet mot konsernbidrag	0	0
Betalbar skatt fra fisjon	0	0
Betalbar skatt i balansen	0	0



This file is sealed with a digital signature.
The seal is a guarantee for the authenticity
of the document.

Document ID:
0931B8AB36E443FF834772B7C0B7C4E7



Spesifikasjon av utsatt skatt / utsatt skattefordel	2023	2022
Elementer som inngår i beregning av utsatt skatt/ skattefordel		
Driftsmidler	(1 740)	(1 413)
Varelager	0	(300)
Prosjekter	14 629	28 728
Fordringer	(220)	(44)
Uopptjent inntekt	0	(2 272)
Finansielle instrumenter	0	240
Garantier	0	(503)
Pensjonsmidler/-forpliktelser	0	0
Balansført leasing	0	0
Immaterielle eiendeler	0	20 800
Avsetning for forpliktelser	(5 347)	(6 556)
Sum	7 323	38 681
Underskudd til fremføring	(33 601)	(23 637)
Finansielle instrumenter	(620)	(2 944)
Grunnlag for beregning utsatt skatt	(26 898)	12 099
Forskjeller som ikke inngår i beregningen av utsatt skatt	0	2 272
Grunnlag for utsatt skatt	(26 898)	9 827
Grunnlag ikke bokført utsatt skatt	0	0
Netto utsatt skatt i balansen	5 918	(2 554)

Utsatt skattefordel nettoføres når konsernet har en juridisk rett til å motregne utsatt skattefordel med utsatt skatt i balansen og dersom den utsatte skatten er til samme skattemyndighet.

Grunnlag ikke bokført utsatt skatt oppsto i forbindelse med salg aksjer i FPE Sontum AS hvor tapet på NOK 5 037 514 har blitt bokført mot utsatt skattefordel i balansen.



This file is sealed with a digital signature.
The seal is a guarantee for the authenticity
of the document.

Document ID:
0931B8AB36E443FF834772B7C0B7C4E7



11 Ikke-videreført virksomhet

Som et ledd i forberedelser mot salg av selskaper, samt forenkling av organisering, ble det i desember 2023 gjennomført en restrukturering av det tidligere Bokn-konsernet. Bokn Holdco II solgte sine aksjer i FPE til Bokn Holdco AS og Bokn Holdco AS delte Videre ut sine aksjer i Bokn Holdco II (inkludert 100% eierskap i Origo Solutions AS) som tingsutbytte til eierne Moreld AS og Aker Capital AS. Bokn Holdco II og Origo Solutions er en del av konsernet frem til 11.12.2023 og har i 2023 blitt behandlet som ikke-videreført virksomhet i resultatregnskapet.

Ikke-videreført virksomhet	2023	2022
Salgsinntekter	234 241	196 692
Varekostnad	(101 557)	0
Lønnskostnad	(80 398)	(84 289)
Avskrivninger og nedskrivninger	(11 448)	(70 688)
Andre driftskostnader	(17 034)	(10 142)
Sum driftskostnader	(210 437)	(12 839)
Driftsresultat	23 804	18 734
Finansinntekter og finanskostnader	(6 006)	(4 922)
Ordinært resultat før skattekostnad	17 830	13 813
Skattekostnad	(4 244)	(3 150)
Årsresultat	13 554	10 662

Kontantstrømoppstilling ikke-videreført virksomhet	2023	2022
Netto kontantstrøm fra operasjonelle aktiviteter	-10 652	13 012
Netto kontantstrøm til investeringsaktiviteter	78 423	-2 037
Netto kontantstrøm fra finansieringsaktiviteter	-64 541	-2 100
Netto kontantstrøm i perioden	3 230	8 875

Kontrolloppstilling ikke-videreført virksomhet - pr virksomhet	2023		2022	
	Origo	Bokn II	Origo	Bokn II
Netto kontantstrøm fra operasjonelle aktiviteter	-9 132	-1 519	18 573	-5 561
Netto kontantstrøm til investeringsaktiviteter	46 662	31 760	-9 698	7 661
Netto kontantstrøm fra finansieringsaktiviteter	-34 300	-30 241	-	-2 100
Netto kontantstrøm i perioden	3 230	-0	8 875	-



This file is sealed with a digital signature.
The seal is a guarantee for the authenticity
of the document.

Document ID:
0931B8AB36E443FF834772B7C0B7C4E7



12 Varer

	2023	2022
Råvarer	0	2 301
Varer under tilvirkning	0	0
Ferdig tilvirkede varer	14 558	11 965
Anskaffelseskost	14 558	14 265
Ukuransavsetning	0	(300)
Bokført verdi	14 558	13 965

Varelageret er stilt som sikkerhet overfor konsernets bankforbindelse, se note 13.

13 Kundefordringer og andre fordringer

	2023	2022
Kundefordringer	17 171	79 875
Nedskrivning for forventet tap på kundefordringer	0	(44)
Kundefordringer netto	17 171	79 831
Opptjent inntekt på anleggskontrakter	0	601
Forskuddsbetalinger	122	10 676
Merverdiavgift til gode	2 630	2 630
Andre kortsiktige fordringer	27 881	26
Sum	47 805	93 764

Selskapene i konsernet har etablert rutiner for kredittvurdering av kunder. Det foretas ingen risiko-klassifisering av kundemassen. I enkelte tilfeller innhentes remburs eller det kreves forskuddsbetaling.

Kredittrisikoen betegnes som relativt lav da de fleste kundene er internasjonale oljeselskaper og kontraktører.

Opptjent inntekt på tilvirkningskontrakter	2023	2022
Regnskapsmessig akkumulert kost 31.12	124 934	227 418
Opptjent akkumulert bidrag 31.12	7 615	(13 590)
Tilgang varer i arbeid (WIP)	132 549	213 828
Fakturert produksjon	(160 672)	(265 217)
Balansført verdi 31.12	(28 123)	(51 389)
Herav skyldig fra kunder (eiendel)	1 297	8 224
Herav skyldig til kunder (gjeld)	(29 419)	(59 613)
Sum	(28 123)	(51 389)



This file is sealed with a digital signature.
The seal is a guarantee for the authenticity
of the document.

Document ID:
0931B8AB36E443FF834772B7C0B7C4E7



14 Kontanter og kontantekvivalenter

	2023	2022
Bankinnskudd, kontanter	14 538	29 580
Bundet skattetrekk	3 098	2 712
Total	17 636	32 292

FPE Sontum AS benytter konto for bunden skattetrekk.

15 Aksjekapital, overkurs og annen egenkapital

	Antall aksjer (i tusen)	Aksje kapital (i tusen)	Overkurs (i tusen)	Annen AK
Pr. 31 desember	30	(120)	(54 880)	41 882

	Aksjer (hele)	Eierandel
Ordinære aksjer:		
Moreld AS	18 034	60,1 %
Aker Capital AS	11 966	39,9 %
Sum ordinære aksjer	30 000	100 %

16 Lån

	2023	2022
Langsiktig gjeld		
Gjeld til kredittinstitusjoner	0	0
Forpliktelser vedrørende finansiell leasing	27 023	36 733
Sum langsiktig gjeld til kredittinstitusjoner	27 023	36 733
Kortsiktig gjeld		
Kortsiktige forpliktelser vedrørende finansiell leasing	8 400	11 966
Gjeld til kredittinstitusjoner	0	55 500
Kassekreditt (note 14 og 16)	0	39 918
1års avdrag langsiktig rentebærende gjeld	0	0
Sum kortsiktig gjeld til kredittinstitusjoner	8 400	107 384
Sum rentebærende gjeld	35 423	144 118



This file is sealed with a digital signature.
The seal is a guarantee for the authenticity
of the document.

Document ID:
0931B8AB36E443FF834772B7C0B7C4E7



17 Leverandørgjeld og annen kortsiktig gjeld

	2023	2022
Leverandørgjeld	7 022	46 694
Forskuddsfakturert produksjon (note 8)	29 419	59 613
Annen kortsiktig gjeld	29 778	25 105
Sum	66 219	131 412

Bokn HoldCo II AS i konsernet har inngått en låneavtale på 57,6 MNOK med SR-Bank, hvor blant andre FPE Sontum sine eiendeler er stilt som garanti. Lånefasiliteten ble oppgjort i februar 2024. FPE Sontums garantifasiliteter har forfall i juni 2024 men basert på dialog med banken forventer styret at disse fornyes.

18 Avsetning for forpliktelser

	2023	2022
Avsetninger service- og garantiforpliktelser	1 498	1 699
Sum avsetninger	1 498	1 699

Konsernets nybygg og modifikasjonsvirksomhet er i all hovedsak prosjektrelatert. Det gjøres derfor avsetninger for garantier som konsernet har gitt i forbindelse med ferdigstillelse og kvalitet av leveranser. Avsetningene estimeres og vektas basert på sannsynlighet for at fremtidige utbetalinger vil finne sted.

19 Betingede utfall

Betingede forpliktelser

Det foreligger pr 31.12.2023 ingen vesentlige betingede forpliktelser knyttet til bankgarantier (se note 13), andre garantier, samt andre forhold oppsatt i forbindelse med den ordinære driften.

20 Nærstående parter

Moreld AS Eier 60,1% av aksjene i Bokn HoldCo AS og er definert som nærstående i forhold til Bokn HoldCo AS.

Aker Capital AS eier 39,9% av aksjene i Bokn HoldCo AS og er definert sammen med sitt morselskap Aker ASA som nærstående i forhold til Bokn HoldCo AS.

Alle transaksjoner mellom Bokn HoldCo AS og nærstående selskap er gjennomført til priser som benyttes overfor eksterne tredjepart.

Andre nærstående

Forutenom styremedlemmer og selskaper eid av styremedlemmer og konsernledelsen er det ikke identifisert nærstående i forholdet til Bokn HoldCo AS.



This file is sealed with a digital signature.
The seal is a guarantee for the authenticity
of the document.

Document ID:
0931B8AB36E443FF834772B7C0B7C4E7



Salg til nærstående parter	2023	2022
- Bokn Group	1 240	0
- Aker selskaper	56 657	11 521
- HitecVision selskaper	12 387	0
Sum	70 284	11 521

Kjøp fra nærstående parter	2023	2022
- Bokn Group	577	0
- Aker selskaper	82	584
- HitecVision selskaper	2 321	1 419
Total	2 979	2 003

Fordringer på nærstående parter	2023	2022
- Bokn Group	19	0
- Aker selskaper	2 066	5 744
- HitecVision selskaper	728	2 541
Sum	2 794	8 285

Gjeld til nærstående parter	2023	2022
- Bokn Group	0	0
- Aker selskaper	0	1 068
- HitecVision selskaper	68	1 024
Sum	68	1 024

Det er ikke gitt lån til nærstående parter per 31.12.2023.

21 Hendelser etter balansedagen og fortsatt drift

Som et ledd i forberedelser mot salg av selskaper, samt forenkling av organisering, ble det i desember 2023 gjennomført en restrukturering av det tidligere Bokn-konsernet. Bokn Holdco II solgte sine aksjer i FPE til Bokn Holdco AS og Bokn Holdco AS delte videre ut sine aksjer i Bokn Holdco II (inkludert 100% eierskap i Origo Solutions AS) som tingsutbytte til eierne Moreld AS og Aker Capital AS.

Den 8. januar 2024 signerte Bokn HoldCo II AS en SPA (Share Purchase Agreement) hvor 100% av eierskapet i Origo ble overført til ny eier med virkning 31.01.2024. Etter salget av aksjene i Origo ble lånefasiliteter innfridd. mens garantifasiliteter ble videreført for FPE og Bokn Holdco. Aksjene i Origo Solutions var eneste eiendel i Bokn Holdco II AS og etter at lånefasiliteter ble innfridd i februar 2024, ble det på ekstraordinær generalforsamling 14.02.2024 vedtatt å oppløse og avvikle Bokn Holdco II AS.

FPE har hatt et godt år både innenfor Greenfield og Brownfield områdene i 2023. Det forventes en fortsatt positiv utvikling i både ordreinngang og inntjening fremover, selskapet har hatt en god start på 2024. Styret mener at årsberetningen gir en rettvise oversikt over selskapets eiendeler og gjeld, finansielle stilling og resultat. I henhold til regnskapslovens § 3-3 bekrefter vi at regnskapet er utarbeidet i samsvar med forutsetningen om fortsatt drift. Vurderingen er basert på selskapets finansielle stilling og framtidsutsikter og at det er lagt til grunn for utarbeidelsen av regnskapet.



This file is sealed with a digital signature.
The seal is a guarantee for the authenticity
of the document.

Document ID:
0931B8AB36E443FF834772B7C0B7C4E7



Admincontrol

List of Signatures Page 1/1

Bokn Holdco - regnskap 2023_18.04.24.pdf

Name	Method	Signed at
Johnsen, Paal Espen	BANKID	2024-04-22 10:01 GMT+02
Bringedal, Tor Christian	BANKID	2024-04-22 09:56 GMT+02
Rugland, Jan Erik	BANKID	2024-04-22 09:21 GMT+02
Skaara, Jone	BANKID	2024-04-22 09:16 GMT+02



This file is sealed with a digital signature. The seal is a guarantee for the authenticity of the document.
External reference: C1C9D2F3C2D943F98E4295BA603C606F



RESULTATREGNSKAP

BOKN HOLDCO AS

DRIFTSKOSTNADER	Note	2023	2022
Annen driftskostnad	2	295 387	457 748
Sum driftskostnader		295 387	457 748
Driftsresultat		-295 387	-457 748
FINANSINNEKTER OG FINANSKOSTNADER			
Annen renteinntekt		1 903 091	624 919
Annen rentekostnad		0	2 858 155
Annen finanskostnad		0	70 389
Resultat av finansposter		1 903 091	-2 303 625
Resultat før skattekostnad		1 607 704	-2 761 373
Skattekostnad på resultat	3	353 695	-670 893
Resultat		1 254 009	-2 090 480
Årsresultat		1 254 009	-2 090 480
OVERFØRINGER			
Avsatt til annen egenkapital	4	1 254 009	0
Overført fra annen egenkapital		0	2 090 480
Sum overføringer		1 254 009	-2 090 480

BOKN HOLDCO AS

SIDE 1



This file is sealed with a digital signature.
The seal is a guarantee for the authenticity
of the document.

Document ID:
C1C9D2F3C2D943F98E4295BA603C606F



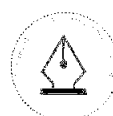
BALANSE

BOKN HOLDCO AS

EIENDELER	Note	2023	2022
ANLEGGSMIDLER			
IMMATERIELLE EIENDELER			
Utsatt skattefordel		253 807	607 502
Sum immaterielle eiendeler		253 807	607 502
FINANSIELLE ANLEGGSMIDLER			
Investeringer i datterselskap	5, 6	7 389 363	4 413 378
Sum finansielle anleggsmidler		7 389 363	4 413 378
Sum anleggsmidler		7 643 170	5 020 880
OMLØPSMIDLER			
FORDRINGER			
Kundefordringer		0	110 245
Konsernfordringer	6	0	21 572 699
Sum fordringer		0	21 682 944
Bankinnskudd, kontanter o.l.	7	18 166	111 093
Sum omløpsmidler		18 166	21 794 037
Sum eiendeler		7 661 336	26 814 917

BOKN HOLDCO AS

SIDE 2



This file is sealed with a digital signature.
The seal is a guarantee for the authenticity
of the document.

Document ID:
C1C9D2F3C2D943F98E4295BA603C606F



BALANSE

BOKN HOLDCO AS

EGENKAPITAL OG GJELD	Note	2023	2022
EGENKAPITAL			
Aksjekapital		120 000	90 000
Overkurs		7 455 120	26 724 917
Sum egenkapital	4, 8	7 575 120	26 814 917
GJELD			
KORTSIKTIG GJELD			
Leverandørgjeld		86 216	0
Sum kortsiktig gjeld		86 216	0
Sum gjeld		86 216	0
Sum egenkapital og gjeld		7 661 336	26 814 917

18.04.2024
Styret i Bokn Holdco AS

Jan Erik Rugland
Styreleder

Paal Espen Johnsen
Styremedlem

Tor Christan Bringedal
Styremedlem

Jone Skaara
Styremedlem

BOKN HOLDCO AS

SIDE 3



This file is sealed with a digital signature.
The seal is a guarantee for the authenticity
of the document.

Document ID:
C1C9D2F3C2D943F98E4295BA603C606F



Kontantstrømoppstilling Bokn Holdco AS

	Note	2023	2022
Kontantstrømmer fra operasjonelle aktiviteter			
Resultat før skattekostnad		1 607 704	-2 761 373
Renter inntektsført, ikke betalt		-1 903 091	0
Endring i leverandørgjeld		86 216	0
Endring i andre tidsavgrensningsposter		116 244	0
Netto kontantstrøm fra operasjonelle aktiviteter		-92 927	-2 761 373
Kontantstrømmer fra investeringsaktiviteter			
Innskutt kapital i datterselskap	4	-29 000 000	0
Netto inn/utbetalt intercompany	6	0	-7 227 534
Netto kontantstrøm til investeringsaktiviteter		-29 000 000	-7 227 534
Kontantstrømmer fra finansieringsaktiviteter			
Opptak av langsiktig gjeld		0	0
Nedbetaling av langsiktig gjeld		0	-900 000
Netto endring i kassekreditt		0	0
Kapitalforhøyelse	4	29 000 000	11 000 000
Netto kontantstrøm fra finansieringsaktiviteter		29 000 000	10 100 000
Netto kontantstrøm i perioden		-92 927	111 093
Kontanter og kontantekvivalenter 01.01		111 093	0
Kontanter og kontantekvivalenter 31.12		18 166	111 093



This file is sealed with a digital signature.
The seal is a guarantee for the authenticity
of the document.

Document ID:
C1C9D2F3C2D943F98E4295BA603C606F



Bokn HoldCo AS – Noter til regnskapet for 2023

Note 1 Regnskapsprinsipper

Årsregnskapet er satt opp i samsvar med regnskapslovens bestemmelser og god regnskapskikk

Investering i datterselskaper

Datterselskaper er vurdert etter kostmetoden. Investeringen nedskrives til virkelig verdi hvis det inntreffer verdifall som er ikke-forbigående.

Klassifisering og vurdering av balanseposter

Omløpsmidler og kortsiktig gjeld omfatter poster som forfaller til betaling innen ett år etter transaksjonstidspunktet, samt poster som knytter seg til den ordinære drift. Øvrige poster er klassifisert som anleggsmiddel/langsiktig gjeld.

Omløpsmidler vurderes til laveste av anskaffelseskost og virkelig verdi. Kortsiktig gjeld balanseføres til nominelt beløp på etableringstidspunktet.

Anleggsmidler vurderes til anskaffelseskost, men nedskrives til virkelig verdi dersom verdifallet ikke forventes å være forbigående. Langsiktig gjeld balanseføres til nominelt beløp på etableringstidspunktet.

Fordringer

Fordringer er oppført i balansen til pålydende etter fradrag for avsetning til forventet tap. Avsetning til tap gjøres på grunnlag av individuelle vurderinger av de enkelte fordringene.

Skatt

Skattekostnaden i resultatregnskapet omfatter både periodens betalbare skatt og endring i utsatt skatt. Utsatt skatt er beregnet med 22% på grunnlag av de midlertidige forskjeller som eksisterer mellom regnskapsmessige og skattemessige verdier. Skatteøkende og skattereduserende midlertidige forskjeller som reverserer eller kan reversere i samme periode er utlignet og nettoført.

Bruk av estimat

Utarbeidelse av regnskapet medfører at ledelsen må benytte estimater og forutsetninger som påvirker de rapporterte beløp for eiendeler, gjeld og betingede utfall. Disse estimatene er basert på tilgjengelig informasjon på balansedagen. I den grad det fremkommer ny informasjon som i vesentlig grad påvirker disse estimatene som følge av den usikkerhet som er knyttet til fremtidig utvikling, kan de endelige resultater avvike fra estimatene som er reflektert i regnskapet.

Kontantstrømoppstilling

Kontantstrømoppstillingen er utarbeidet etter den indirekte metode. Kontanter og kontantekvivalenter omfatter kontanter og bankinnskudd.

Finansiell risiko

Selskapet sin finansielle risiko er i hovedsak knyttet til flytende renterisiko. For ytterligere beskrivelse se note 3 i konsernregnskapet.



This file is sealed with a digital signature.
The seal is a guarantee for the authenticity
of the document.

Document ID:
C1C9D2F3C2D943F98E4295BA603C606F



Note 2 Lønnskostnader, antall ansatte, godtgjørelse, lån til ansatte mm.

Selskapet har ingen ansatte. Det har ikke blitt utbetalt godtgjørelse til styreleder eller styremedlemmer. Det er ikke gitt lån/sikkerhetsstillelse til styreleder eller nærstående parter.

Honorar til konsernets revisor (eks mva):	2023	2022
Lovpålagt revisjon	188 149	219 938
Annen bistand	0	0
Andre attestasjonstjenester	107 239	0
Sum honorar til konsernets revisor	295 388	219 938

Note 3 Skatt

Resultat før skatt	1 607 704	-2 761 373
Permanente forskjeller	0	0
Endring i midlertidige forskjeller	0	0
Grunnlag betalbar skatt	1 607 704	-2 761 373
+/-mottatt/avgitt konsernbidrag	0	0
Skattegrunnlag	1 607 704	-2 761 373

Årets skattekostnad framkommer som følger:

Betalbar skatt på årets resultat	0	0
Differanse i utsatt skatt IB	0	-63 391
Endring i utsatt skatt / utsatt skattefordel	353 695	-607 502
Skattekostnad/(inntekt)	353 695	-670 893

Midlertidige forskjeller fremkommer som følger

	2023	2022	Endring
Akkumulert fremførbart underskudd	-1 153 670	-2 761 373	1 607 703
Grunnlag for utsatt skatt/utsatt skattefordel	-1 153 670	-2 761 373	1 607 703
Utsatt skatt/(skattefordel) 22%	-253 807	-607 502	353 695

Utsatt skattefordel balanseføres med grunnlag av at det kan utnyttes i konsernet.

Note 4 Egenkapital

	Aksje-kapital	Overkurs	Udekket tap	Sum
Egenkapital pr 01.01.23	90 000	25 910 000	814 917	26 814 917
Kapitalinnskudd, emisjon registrert 20.01.23	30 000	28 970 000	0	29 000 000
Tingsutbytte	0	-49 493 805	0	-49 493 805
Årets resultat	0	0	1 254 009	1 254 009
Egenkapital pr 31.12.23	120 000	5 386 195	2 068 926	7 575 120

Bokn Holdco AS delte videre ut sine aksjer i Bokn Holdco II (inkludert 100% eierskap i Origo Solutions AS) som tingsutbytte til eierne Moreld AS og Aker Capital AS. Tingsutbytte har ingen kontanteffekt.

Note 5 Datterselskap

	Registrert i	Eierandel	Egenkapital pr 31.12.23	Resultat 2023
FPE Sontum AS	Stavanger	100 %	15 378 916	5 373 579

	Kostpris	Nedskrivning	Konsernbidrag	Bokført verdi
FPE Sontum AS	7 389 363	0	0	7 389 363
Total 31.12.2023	7 389 363	0	0	7 389 363

Som et ledd i forberedelser mot salg av selskaper, samt forenkling av organisering, ble det i desember 2023 gjennomført en restrukturering av det tidligere Bokn-konsernet. Bokn Holdco II solgte sine aksjer i FPE til Bokn Holdco AS og Bokn Holdco AS delte videre ut sine aksjer i Bokn Holdco II (inkludert 100% eierskap i Origo Solutions AS) som tingsutbytte til eierne Moreld AS og Aker Capital AS.



This file is sealed with a digital signature.
The seal is a guarantee for the authenticity
of the document.

Document ID:
C1C9D2F3C2D943F98E4295BA603C606F



Note 6 Mellomværende med selskap i samme konsern

	2023	2022
Fordringer på datterselskap	0	21 572 699
Konsebidrag	0	0
Sum fordringer på konsernselskaper	0	21 572 699
Gjeld mot datterselskap	0	0
Konsebidrag	0	0
Gjeld på foretak i samme konsern	0	0

Fordring datterselskap FPE på -23 469 789, (21 572 699 i 2022) er oppgjort som vederlag i forbindelse med kjøp av aksjer i FPE. Oppgjøret av fordringen har ingen kontanteffekt. Bokn Holdco II har motatt 1 903 091 i renter for lånet.

Note 7 Kontanter, kontantekvivalenter og lån

	2023	2022
Trekk på kassekreditten	0	0
Sum	0	0

	2023	2022
Langsiktig gjeld		
Gjeld til kredittinstitusjoner	0	0
Sum	0	0

	2023	2022
Kortsiktig gjeld		
Gjeld til kredittinstitusjoner	0	0
Sum	0	0

Den 8. januar 2024 signerte Bokn HoldCo II AS en SPA (Share Purchase Agreement) hvor 100% av eierskapet i Origo ble overført til ny eier med virkning 31.01.2024. Etter salget av aksjene i Origo ble lånefasiliteter innfridd. mens garantifasiliteter ble videreført for FPE og Bokn Holdco. Garantifasiliteter har forfall i juni 2024 men basert på dialog med banken forventer styret at disse fornyes.

Note 8 Aksjekapital og aksjonærinformasjon

	Aksjer (hele)	Eierandel
Ordinære aksjer:		
Mørelid AS	18 034	60,1 %
Aker Capital AS	11 966	39,9 %
Sum ordinære aksjer	30 000	100 %



This file is sealed with a digital signature. The seal is a guarantee for the authenticity of the document.

Document ID:
C1C9D2F3C2D943F98E4295BA603C606F



Note 9 Nærtstående parter

Aker Capital AS Eier 39,89% av aksjene i Bokn HoldCo AS og er definert sammen med sitt morselskap Aker ASA som nærstående i forhold til Bokn HoldCo AS.

Moreld AS eier 60,11% av aksjene i Bokn HoldCo AS.

Alle transaksjoner mellom Bokn HoldCo AS og nærstående selskap er gjennomført til priser som benyttes overfor eksterne tredjepart.

Andre nærstående

Forutenom styremedlemmer og selskaper eid av styremedlemmer og konsernledelsen er det ikke identifisert andre nærstående i forholdet til Bokn HoldCo AS.

Gjeld til nærstående parter	2023	2022
- Moreld AS	0	0
- Aker Capital AS	0	0
Total	0	0

Det er ikke gitt lån til nærstående parter per 31.12.2023.



This file is sealed with a digital signature.
The seal is a guarantee for the authenticity
of the document.

Document ID:
C1C9D2F3C2D943F98E4295BA603C606F



Til generalforsamlingen i Bokn Holdco AS

Uavhengig revisors beretning

Konklusjon

Vi har revidert årsregnskapet for Bokn Holdco AS, som består av:

- selskapsregnskapet, som består av balanse per 31. desember 2023, resultatregnskap og kontantstrømoppstilling for regnskapsåret avsluttet per denne datoen og noter til årsregnskapet, herunder et sammendrag av viktige regnskapsprinsipper, og
- konsernregnskapet, som består av balanse per 31. desember 2023, resultatregnskap, utvidet resultatregnskap, oppstilling over endringer i egenkapital og kontantstrømoppstilling for regnskapsåret avsluttet per denne datoen og noter til årsregnskapet, herunder et sammendrag av viktige regnskapsprinsipper.

Etter vår mening

- oppfyller årsregnskapet gjeldende lovkrav,
- gir selskapsregnskapet et rettviseende bilde av selskapets finansielle stilling per 31. desember 2023 og av dets resultater og kontantstrømmer for regnskapsåret avsluttet per denne datoen i samsvar med regnskapslovens regler og god regnskapsskikk i Norge, og
- gir konsernregnskapet et rettviseende bilde av konsernets finansielle stilling per 31. desember 2023 og av dets resultater og kontantstrømmer for regnskapsåret avsluttet per denne datoen i samsvar med forenklet anvendelse av internasjonale regnskapsstandarder etter regnskapsloven § 3–9.

Grunnlag for konklusjonen

Vi har gjennomført revisjonen i samsvar med International Standards on Auditing (ISA-ene). Våre oppgaver og plikter i henhold til disse standardene er beskrevet nedenfor under *Revisors oppgaver og plikter ved revisjonen av årsregnskapet*. Vi er uavhengige av selskapet og konsernet i samsvar med kravene i relevante lover og forskrifter i Norge og International Code of Ethics for Professional Accountants (inkludert internasjonale uavhengighetsstandarder) utstedt av International Ethics Standards Board for Accountants (IESBA-reglene), og vi har overholdt våre øvrige etiske forpliktelser i samsvar med disse kravene. Innhentet revisjonsbevis er etter vår vurdering tilstrekkelig og hensiktsmessig som grunnlag for vår konklusjon.

Øvrig informasjon

Styret (ledelsen) er ansvarlig for informasjonen i årsberetningen. Øvrig informasjon omfatter informasjon i årsrapporten bortsett fra årsregnskapet og den tilhørende revisjonsberetningen. Vår konklusjon om årsregnskapet ovenfor dekker ikke informasjonen i årsberetningen.

I forbindelse med revisjonen av årsregnskapet er det vår oppgave å lese årsberetningen. Formålet er å vurdere hvorvidt det foreligger vesentlig inkonsistens mellom årsberetningen og årsregnskapet og den kunnskap vi har opparbeidet oss under revisjonen av årsregnskapet, eller hvorvidt informasjon i årsberetningen ellers fremstår som vesentlig feil. Vi har plikt til å rapportere dersom årsberetningen fremstår som vesentlig feil. Vi har ingenting å rapportere i så henseende.

Basert på kunnskapen vi har opparbeidet oss i revisjonen, mener vi at årsberetningen

- er konsistent med årsregnskapet og
- inneholder de opplysninger som skal gis i henhold til gjeldende lovkrav.

Ledelsens ansvar for årsregnskapet

Ledelsen er ansvarlig for å utarbeide årsregnskapet og for at det gir et rettviseende bilde, i samsvar med regnskapslovens regler og god regnskapsskikk i Norge for selskapsregnskapet, og i samsvar med forenklet anvendelse av internasjonale regnskapsstandarder etter regnskapsloven § 3-9 for konsernregnskapet.

PricewaterhouseCoopers AS, Kanalsletta 8, Postboks 8017, NO-4068 Stavanger

T: 02316, org. no.: 987 009 713 MVA, www.pwc.no

Statsautoriserte revisorer, medlemmer av Den norske Revisorforening og autorisert regnskapsførerselskap



Ledelsen er også ansvarlig for slik intern kontroll som den finner nødvendig for å kunne utarbeide et årsregnskap som ikke inneholder vesentlig feilinformasjon, verken som følge av misligheter eller utilsiktede feil.

Ved utarbeidelsen av årsregnskapet må ledelsen ta standpunkt til selskapets og konsernets evne til fortsatt drift og opplyse om forhold av betydning for fortsatt drift. Forutsetningen om fortsatt drift skal legges til grunn for selskapsregnskapet så lenge det ikke er sannsynlig at virksomheten vil bli avviklet. Forutsetningen om fortsatt drift skal legges til grunn for konsernregnskapet med mindre ledelsen enten har til hensikt å avvikle konsernet eller legge ned virksomheten, eller ikke har noe realistisk alternativ til dette.

Revisors oppgaver og plikter ved revisjonen av årsregnskapet

Vårt mål er å oppnå betryggende sikkerhet for at årsregnskapet som helhet ikke inneholder vesentlig feilinformasjon, verken som følge av misligheter eller utilsiktede feil, og å avgi en revisjonsberetning som inneholder vår konklusjon. Betryggende sikkerhet er en høy grad av sikkerhet, men ingen garanti for at en revisjon utført i samsvar med ISA-ene, alltid vil avdekke vesentlig feilinformasjon. Feilinformasjon kan oppstå som følge av misligheter eller utilsiktede feil. Feilinformasjon er å anse som vesentlig dersom den enkeltvis eller samlet med rimelighet kan forventes å påvirke de økonomiske beslutningene som brukerne foretar på grunnlag av årsregnskapet. For videre beskrivelse av revisors oppgaver og plikter vises det til: <https://revisorforeningen.no/revisjonsberetninger>

Stavanger, 18. april 2024
PricewaterhouseCoopers AS

Roy Henrik Heggelund
Statsautorisert revisor
(elektronisk signert)



 Securely signed with Brevio

Revisjonsberetning

Signers:

Name	Method	Date
Heggelund, Roy Henrik	BANKID	2024-05-03 06:37

This document package contains:

- Closing page (this page)
- The original document(s)
- The electronic signatures. These are not visible in the document, but are electronically integrated.



This file is sealed with a digital signature.
The seal is a guarantee for the authenticity
of the document.



PricewaterhouseCoopers AS
Attn: Roy Henrik Heggelund
Kanalsletta 8
Stavanger

18. april 2024

Uttalelse fra ledelsen

Dette brevet sendes i forbindelse med deres revisjon av årsregnskapet og konsolidert regnskap for Bokn Holdco AS for året som ble avsluttet den 31. desember 2023 med det formål å kunne konkludere om hvorvidt årsregnskapet i det alt vesentlige gir et rettviseende bilde i samsvar med det/de rammeverk for finansiell rapportering som angis i årsregnskapet.

Vi bekrefter etter beste evne og overbevisning at:

Regnskap og bokføring

- Vi har oppfylt vårt ansvar for å påse at selskapets regnskap og formuesforvaltning er gjenstand for betryggende kontroll, herunder slik intern kontroll som vi finner nødvendig for å muliggjøre utarbeidelsen av et regnskap som ikke inneholder vesentlig feilinformasjon, verken som følge av misligheter eller feil. Vi har videre oppfylt vårt ansvar for utarbeidelsen av årsregnskapet, som fastsatt i vilkårene for revisjonsoppdraget, og mener at årsregnskapet gir et rettviseende bilde i samsvar med det/de rammeverk for finansiell rapportering som angis i årsregnskapet.
- Metodene, de viktige forutsetningene og dataene som er brukt av oss ved utarbeidelsen av regnskapsestimatene og tilhørende tilleggsopplysninger er hensiktsmessige og i samsvar med det/de gjeldende rammeverket for finansiell rapportering.
- Det er tatt tilstrekkelig hensyn til og opplyst om forhold til nærstående parter og transaksjoner med disse i overensstemmelse med kravene i det/de rammeverk for finansiell rapportering som angis i årsregnskapet.
- Alle hendelser etter datoen for årsregnskapet og forhold som medfører korrigerende eller omtale, er korrigert eller omtalt.
- Vi har oppfylt vårt ansvar for å sørge for ordentlig og oversiktlig registrering og dokumentasjon av selskapets regnskapsopplysninger i samsvar med lov og god bokføringsskikk i Norge, og har gitt revisor all relevant informasjon i denne sammenhengen.
- Vi mener virkningen av ikke-korrigert feilinformasjon er uvesentlig, både enkeltvis og samlet for årsregnskapet sett som helhet.

Opplysninger som er gitt

- Vi har gitt revisor:
 - Tilgang til alle opplysninger, som vi har kjennskap til, som er relevante for utarbeidelsen av årsregnskapet, som regnskapsregistreringer, dokumentasjon og andre saker,



- tilleggsopplysninger som revisor har bedt om fra oss for revisjonsformål, og

- ubegrenset tilgang til personer i selskapet som det etter revisors vurdering er nødvendig å innhente revisjonsbevis fra.

- Alle transaksjoner er registrert i regnskapsposter og reflektert i årsregnskapet.
- Vi har gitt revisor opplysninger om resultatene av vår vurdering av risikoen for at årsregnskapet kan inneholde vesentlig feilinformasjon som følge av misligheter.
- Vi har gitt revisor alle opplysninger om eventuelle misligheter eller mistanker om misligheter som vi er kjent med og som kan ha påvirket selskapet, og som involverer:
 - ledelsen,
 - ansatte som har en betydningsfull rolle i intern kontroll, eller
 - andre hvor misligheten kunne hatt en vesentlig virkning på årsregnskapet.
- Vi har gitt revisor alle opplysninger om eventuelle påstander om misligheter eller mistanke om misligheter som kan ha påvirket selskapets regnskap og som er kommunisert av ansatte, tidligere ansatte, analytikere, tilsynsmyndigheter eller andre.
- Vi har gitt revisor opplysninger om alle kjente tilfeller av manglende overholdelse eller mistanke om manglende overholdelse av lover og forskrifter som kan ha betydning for utarbeidelsen av årsregnskapet.
- Vi har gitt revisor opplysninger om identiteten til selskapets nærstående parter og alle forhold til nærstående parter og transaksjoner med disse som vi er kjent med.
- Vi har på tilbørlig måte regnskapsført eller opplyst om alle forpliktelser, herunder rettsvister, både aktuelle og latente, og har i notene til regnskapet gitt opplysninger om alle garantier avgitt til tredjeparter.
- Selskapet har tilfredsstillende hjemmel til alle eiendeler, og det er ingen pantsettelse av eller heftelser på selskapets eiendeler, med unntak av dem som fremgår av notene til regnskapet.



Datoen for våre uttalelser

Vi avgir uttalelsene ovenfor per datering av dette brevet. Dette brevet er signert ved å benytte den elektroniske signeringsløsningen til Brevio. Den elektroniske signaturen kan ha en tidsstempling som er på et senere tidspunkt enn dateringen av dette brevet. I slike tilfeller, vil dateringen av dette brevet være datoen som vi avga uttalelsene ovenfor.

Lene Lauvnes, CFO

(Dette dokumentet signeres elektronisk)



 Securely signed with Brevio

Fullstendighetserklæring

Signers:

Name	Method	Date
Lauvnes, Lene	BANKID	2024-04-18 12:28

This document package contains:

- Closing page (this page)
- The original document(s)
- The electronic signatures. These are not visible in the document, but are electronically integrated.



This file is sealed with a digital signature.
The seal is a guarantee for the authenticity
of the document.



Admincontrol

List of Signatures Page 1/1

Bokn_Styrets årsberetning_2023.pdf

Name	Method	Signed at
Skaara, Jone	BANKID	2024-05-07 13:30 GMT+02
Johnsen, Paal Espen	BANKID	2024-05-06 13:39 GMT+02
Bringedal, Tor Christian	BANKID	2024-05-06 13:38 GMT+02
Rugland, Jan Erik	BANKID	2024-05-06 12:34 GMT+02



This file is sealed with a digital signature. The seal is a guarantee for the authenticity of the document.

External reference: 3DE2AA17ED1A4F8AAB9362DEC8578A5B

Styrets Årsberetning 2023

Bokn HoldCo AS

Konsernets virksomhet

Bokn Holdco AS er et holdingselskap som ved utgangen av 2023 eide 100 % av aksjene i FPE Sontum AS (FPE). Frem til restrukturering i desember 2023 eide Bokn Holdco 100 % av aksjene i Bokn Holdco II AS, som igjen eide 100 % av aksjene i FPE Sontum AS (FPE) og Origo Solutions AS (Origo). Origo og FPE omtales sammen som «Selskapene».

Origo er et anerkjent teknologiselskap og spesialistleverandør av industrielle sikkerhets-, automasjons-, og datastyringssystemer for overvåking, kontroll og beskyttelse av både offshore- og landanlegg. Origo leverer løsninger og tjenester til olje og gass, fornybar, marine, og landbasert industri.

FPE er spesialisert som leverandør av produkter og tjenester innenfor brannslukkesystemer til energiindustrien. FPE har en ledende posisjon innenfor dette området i Norge, og har også en betydelig posisjon som leverandør internasjonalt.

Selskapene har lokasjoner i Stavanger, Bergen, Kristiansand og Arendal.

Forutsetning om fortsatt drift og hendelser etter balansedagen

Som et ledd i forberedelser mot salg av selskaper, samt forenkling av organisering, ble det i desember 2023 gjennomført en restrukturering av det tidligere Bokn-konsernet. Bokn Holdco II solgte sine aksjer i FPE til Bokn Holdco AS, og Bokn Holdco AS delte videre ut sine aksjer i Bokn Holdco II (inkludert 100% eierskap i Origo Solutions AS) som tingsutbytte til eierne Moreld AS og Aker Capital AS.

Den 8. januar 2024 signerte Bokn Holdco II AS en SPA (Share Purchase Agreement) hvor 100% av eierskapet i Origo ble overført til ny eier med virkning 31.01.2024. Etter salget av aksjene i Origo ble lånefasiliteter innfridd, mens garantifasiliteter ble videreført for FPE og Bokn Holdco. Aksjene i Origo Solutions var eneste eiendel i Bokn Holdco II AS, og etter at lånefasiliteter ble innfridd i februar 2024, ble det på ekstraordinær generalforsamling 14.02.2024 vedtatt å oppløse og avvike Bokn Holdco II AS.

Bokn Holdco II og Origo Solutions er i denne sammenheng en del av konsernet frem til 11.12.2023 og har i 2023 blitt behandlet som ikke-videreført virksomhet i resultatregnskapet.

FPE har hatt et godt år både innenfor Greenfield og Brownfield områdene i 2023. Det forventes en fortsatt positiv utvikling i både ordreinngang og inntjening fremover, og så langt har selskapet hatt en god start på 2024.



This file is sealed with a digital signature.
The seal is a guarantee for the authenticity
of the document.

Document ID:
3DE2AA17ED1A4F8AAB9362DEC8578A5B



Styret mener at årsberetningen gir en rettvisende oversikt over selskapets eiendeler og gjeld, finansielle stilling og resultat.

I henhold til regnskapslovens § 3-3 bekrefter vi at regnskapet er utarbeidet i samsvar med forutsetningen om fortsatt drift. Vurderingen er basert på selskapets finansielle stilling og framtidsutsikter og at det er lagt til grunn for utarbeidelsen av regnskapet.

Finansiell informasjon – konsern

Driftsinntektene for året 2023 var 228,7 millioner kroner, med et driftsresultat på 9,4 millioner kroner. Avskrivninger for året var 9,9 millioner kroner, og netto finans var minus 1,5 millioner kroner. Resultat før skatt var minus 7,9 millioner kroner, og årets resultat etter skatt ble minus 14,7 millioner kroner.

Konsernets totalbalanse ved utgangen av året var 117,1 millioner kroner.

Egenkapitalen ved utgangen av året var 8,1 millioner kroner.

Netto kontantstrøm for året var 17,6 millioner kroner, hvor kontantstrøm fra operasjonelle aktiviteter var på 61,4 millioner kroner, kontantstrøm fra investeringsaktiviteter var minus 9 millioner kroner, og kontantstrøm fra finansieringsaktiviteter minus 67,1 millioner kroner.

Morselskapets regnskap

Resultatregnskapet for morselskapet Bokn HoldCo AS viser et driftsresultat på minus 295 tusen kroner. Netto finansposter var 1,9 millioner kroner, og resultat før skatt ble dermed 1,6 millioner kroner. Årets resultat etter skatt var 1,3 millioner kroner.

Helse, miljø og sikkerhet

Bokn Holdco AS har ingen ansatte.

En vurdering av miljøaspekter i konsernets virksomhets viser at de miljømessige konsekvensene av konsernets virksomhet er lave og akseptable for denne type virksomhet.

Selskapene jobber i samsvar med ISO-14001 Miljøledelse standarden.

Det har ikke vært noen personskader i Selskapene som har medført fravær, og sykefraværet har vært i snitt 4,7 % (mot 4 % i 2022).

Konsernet har høyt fokus på helse, miljø- og sikkerhetsarbeid. Det er høyt fokus på forebyggende aktiviteter, inkludert jevnlig ledelsesinspeksjoner av lokasjoner og rapportering av uønskede hendelser.

Arbeidsmiljøet betraktes som godt.



This file is sealed with a digital signature.
The seal is a guarantee for the authenticity
of the document.

Document ID:
3DE2AA17ED1A4F8AAB9362DEC8578A5B

Organisasjon, likestilling og diskriminering

Konsernet er opptatt av å tiltrekke seg, beholde og utvikle dyktige medarbeidere, og anser mangfold som en styrke for videreutvikling av konsernet. Konsernet har som mål å være en arbeidsplass der det råder full likestilling mellom kvinner og menn og ansatte med ulik etnisk bakgrunn. Lønn fastsettes på grunnlag av ansvarsområder, stillingsinnhold og ut ifra den enkelte ansattes kompetanse og arbeidsinnsats.

Av konsernets 77 ansatte per 31.12.2023 (FPE) var 14 kvinner.

Styret i Bokn består av fire menn, mens styret i FPE består av én kvinne og fem menn (inkludert to ansattrepresentanter).

Full likestillingsredegjørelse for FPE og Origo er tilgjengelig ved forespørsel.

Åpenhetsloven

Selskapene vil innen den 30. juni 2024 publisere en oppdatert redegjørelse for utførte aktsomhetsvurderinger etter §4 i åpenhetsloven. Redegjørelsen vil bli tilgjengelig på Selskapenes nettsider; www.fpesontum.no og www.origo-solutions.com.

Styreansvarsforsikring

Selskapet innehar styreansvarsforsikring. Alle styremedlemmer og ledende ansatte omfattes av forsikringen. Styret anser forsikringen som dekkende.

Teknologi og utvikling

Konsernet søker å anvende beste tilgjengelig teknologi i arbeidet med å utvikle løsninger som skaper merverdi internt, og for våre kunder.

Origo har i løpet av 2023 hatt utviklingsaktiviteter for å møte markedets behov og krav til kommende generasjons sikkerhets- og automasjonssystemer. Selskapet er i en utviklingsfase for vekst i fornybarmarkedet, med pågående utviklingsprosjekter innen automatiserte systemer for å møte markedets behov for produksjonsoptimalisering og smartere driftsoperasjoner.

Finansiell risiko

Valutarisiko

Selskapet er eksponert for endringer i valutakurser, ettersom en del av selskapets transaksjoner er i valuta, men gjennomfører sikringstiltak i stor grad for å minimere slik eksponering.



This file is sealed with a digital signature.
The seal is a guarantee for the authenticity
of the document.

Document ID:
3DE2AA17ED1A4F8AAB9362DEC8578A5B

Kreditrisiko

Selskapets kundebase er dominert av de store oljeselskapene på norsk sokkel, de store kontraktørselskapene, samt systemleverandører. Det er ikke inngått avtaler om motregning eller andre finansielle instrumenter som minimerer kredittrisikoen i selskapet.

Likviditetsrisiko

Selskapets likviditet har vært tidvis krevende også gjennom 2023, med sårbarhet for forsinkelser og timing av spesielt store milepælsbetalinger. Selskapet har stort fokus på arbeidskapital og likviditetsstyring, og basert på utviklingen siste år, sammen med budsjett og prognoser for 2024, vurderes likviditeten som tilfredsstillende.

Markedsrisiko

Selskapets virksomhet er både direkte og indirekte avhengig av den generelle utviklingen i olje- og gassmarkedet. Markedet i 2022 har bedret seg, og markedssituasjonen evalueres kontinuerlig. Selskapet gjennomfører tiltak for å tilpasse seg endringer i markedssituasjonen, kostnadseffektiv drift, produktutvikling, bedre leverandørbetingelser, kapasitetsjusteringer, og reduksjon av indirekte kostnader.

Den pågående konflikten både i Israel og i Ukraina har resultert i flere endringer i geo-politiske forhold og introdusert nye utfordringer. For å minimere de potensielle konsekvensene for selskapets drift, særlig med vekt på leverandørkjede og cyberrisiko, monitorerer selskapet internasjonale sanksjoner og lovgivning som påvirker internasjonal handel og har implementert et kontrollmiljø for å håndtere det økte risikonivået.

Fremtidsutsikter

FPE har opplevd en bedret markedssituasjon i løpet av 2023, og forventer en videre positiv utvikling i markedssituasjonen fremover. Det makroøkonomiske bildet for olje og gass bransjen viser investeringsevne og -vilje hos operatører på norsk sokkel. Selskapet har som ambisjon å fortsette å styrke sin markedsposisjon gjennom fortsatt styrking av salgsarbeidet og teknologisk utvikling. Videre vil det bli viktig for selskapet å gjenopprette og videreutvikle den internasjonale satsingen.

Selskapet forventer også omsetning fra leveranser til nye markeder som Offshore Wind, samt å kunne gjenoppta satsing mot Onshore Industri, Shipping og Maritim sektor.

Det presiseres at det normalt er usikkerhet knyttet til vurderinger av fremtidige forhold.



This file is sealed with a digital signature.
The seal is a guarantee for the authenticity
of the document.

Document ID:
3DE2AA17ED1A4F8AAB9362DEC8578A5B

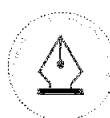


Stavanger, 17.04.2024

Signert elektronisk;

Jan Erik Rugland
Tor Christian Bringedal
Paal E. Johnsen
Jone Skaara

Styreleder
Styremedlem
Styremedlem
Styremedlem



This file is sealed with a digital signature.
The seal is a guarantee for the authenticity
of the document.

Document ID:
3DE2AA17ED1A4F8AAB9362DEC8578A5B