



## ÅRSREGNSKAPET FOR REGNSKAPSÅRET 2020 - GENERELL INFORMASJON

### Enheten

Organisasjonsnummer: 912 181 944  
Organisasjonsform: Aksjeselskap  
Foretaksnavn: E2M SERVICES AS  
Forretningsadresse: Asperholen 74  
4329 SANDNES

### Regnskapsår

Årsregnskapets periode: 01.01.2020 - 31.12.2020

### Konsern

Morselskap i konsern: Nei

### Regnskapsregler

Regler for små foretak benyttet: Ja  
Benyttet ved utarbeidelsen av årsregnskapet til selskapet: Regnskapslovens alminnelige regler

### Årsregnskapet fastsatt av kompetent organ

Bekreftet av representant for selskapet: Eirik Enerstvedt  
Dato for fastsettelse av årsregnskapet: 08.07.2021

### Grunnlag for avgivelse

År 2020: Årsregnskapet er elektronisk innlevert  
År 2019: Tall er hentet fra elektronisk innlevert årsregnskap fra 2020

*Det er ikke krav til at årsregnskapet m.v. som sendes til Regnskapsregisteret er undertegnet. Kontrollen på at dette er utført ligger hos revisor/enhetens øverste organ. Sikkerheten ivaretas ved at innsender har rolle/rettighet for innsending av årsregnskapet via Altinn, og ved at det bekreftes at årsregnskapet er fastsatt av kompetent organ.*

Brønnøysundregistrene, 07.07.2022



### Resultatregnskap

Beløp i: NOK	Note	2020	2019
<b>RESULTATREGNSKAP</b>			
<b>Inntekter</b>			
Salgsinntekt			1 098 020
<b>Sum inntekter</b>		<b>0</b>	<b>1 098 020</b>
<b>Kostnader</b>			
Varekostnad			11 857
Lønnskostnad	1	-2 518	719 293
Avskrivning på varige driftsmidler	2	31 800	43 289
Annen driftskostnad	1	88 073	322 616
<b>Sum kostnader</b>		<b>117 355</b>	<b>1 097 055</b>
<b>Driftsresultat</b>		<b>-117 355</b>	<b>965</b>
<b>Finansinntekter og finanskostnader</b>			
Annen renteinntekt		69	6 381
<b>Sum finansinntekter</b>		<b>69</b>	<b>6 381</b>
Annen rentekostnad			186
Annen finanskostnad		166 484	
<b>Sum finanskostnader</b>		<b>166 484</b>	<b>186</b>
<b>Netto finans</b>		<b>-166 415</b>	<b>6 195</b>
<b>Ordinært resultat før skattekostnad</b>		<b>-283 770</b>	<b>7 160</b>
Skattekostnad på ordinært resultat	3,4		6 420
<b>Ordinært resultat etter skattekostnad</b>		<b>-283 770</b>	<b>740</b>
<b>Årsresultat</b>		<b>-283 770</b>	<b>740</b>
<b>Årsresultat etter minoritetsinteresser</b>		<b>-283 770</b>	<b>740</b>
<b>Overføringer og disponeringer</b>			
Ordinært utbytte			200 000
Overføringer annen egenkapital	5	-283 770	-199 260
<b>Sum overføringer og disponeringer</b>		<b>-283 770</b>	<b>740</b>



## Resultatregnskap

<b>Beløp i: NOK</b>	<b>Note</b>	<b>2020</b>	<b>2019</b>
---------------------	-------------	-------------	-------------

---



## Balanse

Beløp i: NOK	Note	2020	2019
<b>BALANSE - EIENDELER</b>			
<b>Anleggsmidler</b>			
<b>Immaterielle eiendeler</b>			
<b>Varige driftsmidler</b>			
Driftsløsøre, inventar, verktøy, kontorm.	2	121 900	153 700
<b>Sum varige driftsmidler</b>		<b>121 900</b>	<b>153 700</b>
<b>Finansielle anleggsmidler</b>			
Investeringer i aksjer og andeler	6	1 600 000	1 909 000
<b>Sum finansielle anleggsmidler</b>		<b>1 600 000</b>	<b>1 909 000</b>
<b>Sum anleggsmidler</b>		<b>1 721 900</b>	<b>2 062 700</b>
<b>Omløpsmidler</b>			
<b>Varer</b>			
<b>Fordringer</b>			
Andre kortsiktige fordringer		149 176	79 578
<b>Sum fordringer</b>		<b>149 176</b>	<b>79 578</b>
<b>Bankinnskudd, kontanter og lignende</b>			
Bankinnskudd, kontanter o.l.	7	47 976	395 484
<b>Sum bankinnskudd, kontanter og lignende</b>		<b>47 976</b>	<b>395 484</b>
<b>Sum omløpsmidler</b>		<b>197 152</b>	<b>475 062</b>
<b>SUM EIENDELER</b>		<b>1 919 052</b>	<b>2 537 762</b>
<b>BALANSE - EGENKAPITAL OG GJELD</b>			
<b>Egenkapital</b>			
<b>Innskutt egenkapital</b>			
Selskapskapital	5,8	30 000	30 000
<b>Sum innskutt egenkapital</b>		<b>30 000</b>	<b>30 000</b>



## Balanse

Beløp i: NOK	Note	2020	2019
<b>Opptjent egenkapital</b>			
Annen egenkapital	5,9	1 887 521	2 171 292
<b>Sum opptjent egenkapital</b>		<b>1 887 521</b>	<b>2 171 292</b>
<b>Sum egenkapital</b>		<b>1 917 521</b>	<b>2 201 292</b>
<b>Sum langsiktig gjeld</b>		<b>0</b>	<b>0</b>
<b>Kortsiktig gjeld</b>			
Leverandørgjeld		1 114	7 196
Betalbar skatt	3		8 428
Skyldig offentlige avgifter		416	45 540
Utbytte			200 000
Annen kortsiktig gjeld			75 306
<b>Sum kortsiktig gjeld</b>		<b>1 530</b>	<b>336 470</b>
<b>Sum gjeld</b>		<b>1 530</b>	<b>336 470</b>
<b>SUM EGENKAPITAL OG GJELD</b>		<b>1 919 052</b>	<b>2 537 762</b>



## Brønnøysundregistrene

### ÅRSREGNSKAP FOR REGNSKAPSÅRET 2020 - GENERELL INFORMASJON

Journalnummer: 2021 563431

#### Enheten

Organisasjonsnummer: 912 181 944  
Organisasjonsform: Aksjeselskap  
Foretaksnavn: E2M SERVICES AS  
Forretningsadresse: Asperholen 74  
4329 SANDNES

#### Regnskapsår

Årsregnskapets periode: 01.01.2020 - 31.12.2020

#### Konsern

Morselskap i konsern: Nei

#### Regnskapsregler

Regler for små foretak benyttet: Ja  
Benyttet ved utarbeidelsen av  
årsregnskapet til selskapet: Regnskapslovens alminnelige regler

#### Årsregnskapet fastsatt av kompetent organ

Bekreftet av representant for selskapet: Eirik Enerstvedt  
Dato for fastsettelse av årsregnskapet: 08.07.2021

#### Revisjon

Selskapet har besluttet at årsregnskapet  
ikke skal revideres: Ja  
Årsregnskapet er utarbeidet av ekstern  
autorisert regnskapsfører: Ja  
Ekstern autorisert regnskapsfører har i  
løpet av regnskapsåret bistått ved den  
løpende regnskapsføringen eller utført  
andre tjenester for selskapet enn å  
utarbeide årsregnskapet: Ja

#### Grunnlag for avgivelse

År 2020: Årsregnskap er elektronisk innlevert.  
År 2019: Tall er hentet fra elektronisk innlevert årsregnskap fra 2020.

*Det er ikke krav til at årsregnskapet m.v. som sendes til Regnskapsregisteret er undertegnet. Kontrollen på at dette er utført ligger hos revisor/enhetens øverste organ. Sikkerheten ivaretas ved at innsender har rolle/rettighet for innsending av årsregnskapet via Altinn, og ved at det bekreftes at årsregnskapet er fastsatt av kompetent organ.*

Brønnøysundregistrene, 12.07.2021

---

Brønnøysundregistrene  
Postadresse: Postboks 900, 8910 Brønnøysund  
Telefon: 75 00 75 00  
E-post: firmapost@brreg.no Internett: www.brreg.no  
Organisasjonsnummer: 974 760 673



Organisasjonsnr: 912 181 944  
E2M SERVICES AS

## RESULTATREGNSKAP

<b>Beløp i: NOK</b>	<b>Note</b>	<b>2020</b>	<b>2019</b>
<b>RESULTATREGNSKAP</b>			
<b>Inntekter</b>			
Salgsinntekt			1 098 020
<b>Sum inntekter</b>		<b>0</b>	<b>1 098 020</b>
<b>Kostnader</b>			
Varekostnad			11 857
Lønnskostnad	1	-2 518	719 293
Avskrivning på varige driftsmidler	2	31 800	43 289
Annen driftskostnad	1	88 073	322 616
<b>Sum kostnader</b>		<b>117 355</b>	<b>1 097 055</b>
<b>Driftsresultat</b>		<b>-117 355</b>	<b>965</b>
<b>Finansinntekter og finanskostnader</b>			
Annen renteinntekt		69	6 381
<b>Sum finansinntekter</b>		<b>69</b>	<b>6 381</b>
Annen rentekostnad			186
Annen finanskostnad		166 484	
<b>Sum finanskostnader</b>		<b>166 484</b>	<b>186</b>
<b>Netto finans</b>		<b>-166 415</b>	<b>6 195</b>
<b>Ordinært resultat før skattekostnad</b>			
Skattekostnad på ordinært resultat	3, 4	-283 770	7 160
<b>Ordinært resultat etter skattekostnad</b>		<b>-283 770</b>	<b>740</b>
<b>Årsresultat</b>		<b>-283 770</b>	<b>740</b>
<b>Årsresultat etter minoritetsinteresser</b>		<b>-283 770</b>	<b>740</b>
<b>Overføringer og disponeringer</b>			
Ordinært utbytte			200 000
Overføringer annen egenkapital	5	-283 770	-199 260
<b>Sum overføringer og disponeringer</b>		<b>-283 770</b>	<b>740</b>



Organisasjonsnr: 912 181 944  
E2M SERVICES AS

## BALANSE

**Beløp i: NOK** **Note** **2020** **2019**

### BALANSE - EIENDELER

#### Anleggsmidler Immaterielle eiendeler

#### Varige driftsmidler

Driftsløsøre, inventar, verktøy, kontorm.	2	121 900	153 700
<b>Sum varige driftsmidler</b>		<b>121 900</b>	<b>153 700</b>

#### Finansielle anleggsmidler

Investeringer i aksjer og andeler	6	1 600 000	1 909 000
<b>Sum finansielle anleggsmidler</b>		<b>1 600 000</b>	<b>1 909 000</b>

<b>Sum anleggsmidler</b>		<b>1 721 900</b>	<b>2 062 700</b>
--------------------------	--	------------------	------------------

#### Omløpsmidler

#### Varer

#### Fordringer

Andre kortsiktige fordringer		149 176	79 578
<b>Sum fordringer</b>		<b>149 176</b>	<b>79 578</b>

#### Bankinnskudd, kontanter og lignende

Bankinnskudd, kontanter o. l.	7	47 976	395 484
<b>Sum bankinnskudd, kontanter og lignende</b>		<b>47 976</b>	<b>395 484</b>

<b>Sum omløpsmidler</b>		<b>197 152</b>	<b>475 062</b>
-------------------------	--	----------------	----------------

<b>SUM EIENDELER</b>		<b>1 919 052</b>	<b>2 537 762</b>
----------------------	--	------------------	------------------

### BALANSE - EGENKAPITAL OG GJELD

#### Egenkapital

#### Innskutt egenkapital

Selskapskapital	5,8	30 000	30 000
<b>Sum innskutt egenkapital</b>		<b>30 000</b>	<b>30 000</b>

#### Opptjent egenkapital

Annen egenkapital	5,9	1 887 521	2 171 292
<b>Sum opptjent egenkapital</b>		<b>1 887 521</b>	<b>2 171 292</b>



<b>Sum egenkapital</b>	<b>1 917 521</b>	<b>2 201 292</b>
<b>Sum langsiktig gjeld</b>	<b>0</b>	<b>0</b>
<b>Kortsiktig gjeld</b>		
Leverandørgjeld	1 114	7 196
Betalbar skatt	3	8 428
Skyldig offentlige avgifter	416	45 540
Utbytte		200 000
Annen kortsiktig gjeld		75 306
<b>Sum kortsiktig gjeld</b>	<b>1 530</b>	<b>336 470</b>
<b>Sum gjeld</b>	<b>1 530</b>	<b>336 470</b>
<b>SUM EGENKAPITAL OG GJELD</b>	<b>1 919 052</b>	<b>2 537 762</b>



Organisasjonsnr: 912 181 944  
E2M SERVICES AS

NOTEOPPLYSNINGER - SELSKAP - alle poster oppgitt i hele tall

## Note

### Antall aksjer og aksjeeiere

<u>Aksjeklasse</u>	<u>Ant. aksjer</u>	<u>Pålydende</u>	<u>Bokført verdi</u>
Ordinære aksjer	100.00	300.00	30000.00

<u>Aksjeeiere - fritekst</u>	<u>Antall</u>	<u>Eierandel</u>	<u>Aksjeklasse</u>
ENERSTVEDT EIRIK	100.00	100.00%	Ordinære aksjer

<u>Sum</u>	<u>Sum antall</u>	<u>Sum eierandel</u>
	100.00	100.00%

### Ytelser til daglig leder

<u>Ytelser</u>	<u>Lønn</u>	<u>Pensj.forpl.</u>	<u>Andre godtgj.</u>
	66000.00	6451.00	34344.00

## Note

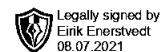
### Antall årsverk i regnskapsåret

Virksomheten har hatt følgende antall årsverk:  
0.00

## Note

### Lån og sikkerhetsstillelse til ledende personer og aksjeeiere

<u>Lån</u>	<u>Daglig leder</u>	<u>Styreleder</u>	<u>Andre nærstående</u>
		133356.00	



**Årsregnskap 2020  
for  
E2M Services AS**

**Organisasjonsnr. 912181944**

Utarbeidet av:



**Forretningspartner**

Sparebank 1 Regnskapshuset Sr AS  
Autorisert regnskapsførerselskap  
Grenseveien 23, 4313 SANDNES  
[www.sparebank1.no/nb/sr-bank/bedrift.html](http://www.sparebank1.no/nb/sr-bank/bedrift.html)





E2M Services AS

Legally signed by  
Eirik Enerstvedt  
08.07.2021

## Resultatregnskap

	Note	2020	2019
<b>DRIFTSINNEKTER OG DRIFTSKOSTNADER</b>			
<b>Driftsinntekter</b>			
Salgsinntekt		0	1 098 020
<b>Sum driftsinntekter</b>		<b>0</b>	<b>1 098 020</b>
<b>Driftskostnader</b>			
Varekostnad		0	11 857
Lønnskostnad	1	(2 518)	719 293
Avskrivning på varige driftsmidler	2	31 800	43 289
Annen driftskostnad	1	88 073	322 616
<b>Sum driftskostnader</b>		<b>117 355</b>	<b>1 097 055</b>
<b>DRIFTSRESULTAT</b>		<b>(117 355)</b>	<b>965</b>
<b>FINANSINNEKTER OG FINANSKOSTNADER</b>			
<b>Finansinntekter</b>			
Annen renteinntekt		69	6 381
<b>Sum finansinntekter</b>		<b>69</b>	<b>6 381</b>
<b>Finanskostnader</b>			
Annen rentekostnad		0	186
Annen finanskostnad		166 484	0
<b>Sum finanskostnader</b>		<b>166 484</b>	<b>186</b>
<b>NETTO FINANSPOSTER</b>		<b>(166 415)</b>	<b>6 195</b>
<b>ORDINÆRT RES. FØR SKATTEKOSTNAD</b>		<b>(283 770)</b>	<b>7 160</b>
Skattekostnad på ordinært resultat	3,4	0	6 420
<b>ORDINÆRT RESULTAT</b>		<b>(283 770)</b>	<b>740</b>
<b>ÅRSRESULTAT</b>		<b>(283 770)</b>	<b>740</b>
<b>OVERF. OG DISPONERINGER</b>			
Avsatt til ordinært utbytte		0	200 000
Overføringer annen egenkapital	5	(283 770)	(199 260)
<b>SUM OVERFØRINGER OG DISPONERINGER</b>		<b>(283 770)</b>	<b>740</b>

Årsregnskap for E2M Services AS

Organisasjonsnr. 912181944



E2M Services AS

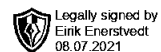
Legally signed by  
Eirik Enerstvedt  
08.07.2021**Balanse pr. 31.12.2020**

	Note	31.12.2020	31.12.2019
<b>EIENDELER</b>			
<b>ANLEGGSMIDLER</b>			
<b>Varige driftsmidler</b>			
Driftsløsøre, inventar, verktøy, kontorm.	2	121 900	153 700
<b>Sum varige driftsmidler</b>		<b>121 900</b>	<b>153 700</b>
<b>Finansielle anleggsmidler</b>			
Investeringer i aksjer og andeler	6	1 600 000	1 909 000
<b>Sum finansielle anleggsmidler</b>		<b>1 600 000</b>	<b>1 909 000</b>
<b>SUM ANLEGGSMIDLER</b>		<b>1 721 900</b>	<b>2 062 700</b>
<b>OMLØPSMIDLER</b>			
<b>Fordringer</b>			
Andre kortsiktige fordringer		149 176	79 578
<b>Sum fordringer</b>		<b>149 176</b>	<b>79 578</b>
Bankinnskudd, kontanter o.l.	7	47 976	395 484
<b>SUM OMLØPSMIDLER</b>		<b>197 152</b>	<b>475 062</b>
<b>SUM EIENDELER</b>		<b>1 919 052</b>	<b>2 537 762</b>
<b>EGENKAPITAL OG GJELD</b>			
<b>EGENKAPITAL</b>			
<b>Innskutt egenkapital</b>			
Selskapskapital	5,8	30 000	30 000
<b>Sum innskutt egenkapital</b>		<b>30 000</b>	<b>30 000</b>
<b>Opptjent egenkapital</b>			
Annen egenkapital	5,9	1 887 521	2 171 292
<b>Sum opptjent egenkapital</b>		<b>1 887 521</b>	<b>2 171 292</b>
<b>SUM EGENKAPITAL</b>		<b>1 917 521</b>	<b>2 201 292</b>
<b>GJELD</b>			
<b>KORTSIKTIG GJELD</b>			
Leverandørgjeld		1 114	7 196
Betalbar skatt	3	0	8 428
Skyldig offentlige avgifter		417	45 540
Utbytte		0	200 000
Annen kortsiktig gjeld		0	75 306
<b>SUM KORTSIKTIG GJELD</b>		<b>1 531</b>	<b>336 470</b>
<b>SUM GJELD</b>		<b>1 531</b>	<b>336 470</b>
<b>SUM EGENKAPITAL OG GJELD</b>		<b>1 919 052</b>	<b>2 537 762</b>

SANDNES den 8. juli 2021  
Eirik Enerstvedt, styrets leder



E2M Services AS



## Noter 2020

### Regnskapsprinsipper:

Årsregnskapet er satt opp i samsvar med regnskapsloven og god regnskapsskikk. Selskapet kommer inn under regnskapslovens definisjon av små foretak, og Norsk Regnskapsstandard nr. 8 for små foretak er fulgt. Fortsatt drift er lagt til grunn.

### Klassifisering av balanseposter

Eiendeler bestemt til varig eie og bruk klassifiseres som anleggsmidler. Fordringer klassifiseres som omløpsmidler hvis de skal tilbakebetales i løpet av ett år. For gjeld legges samme kriterier til grunn for å skille mellom langsiktig og kortsiktig gjeld. Første års avdrag på langsiktig gjeld og langsiktige fordringer klassifiseres likevel ikke som kortsiktig gjeld eller omløpsmiddel.

### Inntektsføring

Tjenester inntektsføres i takt med utførelsen. Andelen av salgsinntekter som knytter seg til fremtidige serviceytelser, balanseføres som uopptjent inntekt ved salget og inntektsføres deretter i takt med levering av ytelsene. Renter når de er opptjent.

### Aksjer

Aksjene vurderes generelt som anleggsmidler til laveste verdi av historisk kostpris og antatt salgsverdi. Med unntak av markedsbaserte aksjer som tilfredsstillt kravene i Regnskapsloven §5-8. Disse verdsettes til virkelig verdi pr. 31.12.

### Fordringer

Kundefordringer føres opp i balansen til pålydende etter fradrag for avsetning til påregnelig tap. Avsetning til påregnelig tap gjøres på grunnlag av en individuell vurdering av de enkelte fordringene. I tillegg gjøres det for øvrige kundefordringer en uspesifisert avsetning for å dekke antatt tap.

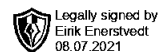
Andre fordringer er også gjenstand for en tilsvarende vurdering.

### Skatt

Skattekostnaden i resultatregnskapet omfatter periodens betalbare skatt som blir utlignet og forfaller til betaling i neste regnskapsår. I tillegg til endring i utsatt skatt. Utsatt skatt er beregnet med skattesatsen ved utgangen av regnskapsåret 22 % på grunnlag av skattereduserende og skatteøkende midlertidige forskjeller som eksisterer mellom regnskapsmessige og skattemessige verdier. I beregningen er det også medtatt skattemessig framførbart underskudd ved regnskapsårets utgang. Skatteøkende og skattereduserende midlertidige forskjeller som reverserer eller kan reversere i samme periode er utlignet og nettoført. Utsatt skattefordel er ikke balanseført.



E2M Services AS



## Noter 2020

### Note 1 - Lønnskostnad

Selskapet har hatt mindre enn ett årsverk i regnskapsåret.

Spesifikasjon av lønnskostnader	I år	I fjor
Lønn	-1 880	601 318
Arbeidsgiveravgift	2 226	93 180
Pensjonskostnader	-2 863	30 667
Andre lønnsrelaterte ytelser	0	-5 872
<b>Totalt</b>	<b>-2 518</b>	<b>719 293</b>

Negativ saldo skyldes refusjoner og avregning.

### Lønn og godtgjørelse mv til ledende personer

	Lønn	Andre ytelser
Daglig leder	0	34 344
	<b>0</b>	<b>34 344</b>

### OTP

Selskapet omfattes ikke av plikten om å tegne pensjonsordning.

### Revisor

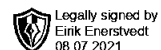
Selskapet har fravalgt revisjon.

### Note 2 - Avskrivning på varige driftsmidler

	Driftsløsøre, inventar, verktøy, kontorm.
Anskaffelseskost pr. 1/1	159 000
<b>Anskaffelseskost pr. 31/12</b>	<b>159 000</b>
Akk. av/nedskr. pr 1/1	5 300
+ Ordinære avskrivninger	31 800
<b>Akk. av/nedskr. pr. 31/12</b>	<b>37 100</b>
<b>Balanseført verdi pr 31/12</b>	<b>121 900</b>
Prosentsats for ord. avskr.	20-20



E2M Services AS



## Noter 2020

### Note 3 - Skatt

#### Spesifikasjon av årets skattegrunnlag:

Resultat før skattekostnader	-283 770
+ Permanente og andre forskjeller	166 475
+ Endring i midlertidige forskjeller	-1 532
<b>= Inntekt</b>	<b>-118 827</b>

#### Spesifikasjon av årets skattekostnad:

Beregnet skatt av årets resultat	0
<b>= Sum betalbar skatt</b>	<b>0</b>
+/- Endring i utsatt skatt / utsatt skattefordel	0
<b>= Ordinær skattekostnad</b>	<b>0</b>
Skattesats i inntektsåret	22

#### Betalbar skatt i balansen består av

Sum betalbar skatt	0
- Refusjon av skatt tiltakspakke 2020	0
<b>= Betalbar skatt i balansen</b>	<b>0</b>

### Note 4 - Utsatt skatt

#### Utsatt skatt/utsatt skattefordel

	2020	2019
+ Driftsmidler inkl. goodwill	-4 853	-6 385
- Skattem. fremf. underskudd som utlignes	118 827	0
<b>= Grunnlag utsatt skatt</b>	<b>-123 680</b>	<b>-6 385</b>
<b>Utsatt skatt</b>	<b>0</b>	<b>0</b>
Negativt grunnlag utsatt skatt	123 680	6 385
<b>= Grunnlag utsatt skattefordel</b>	<b>123 680</b>	<b>6 385</b>
<b>Utsatt skattefordel</b>	<b>27 209</b>	<b>1 405</b>
Grunnlag ikke bokført utsatt skattefordel	123 680	6 386
<b>Ikke bokført utsatt skattefordel</b>	<b>27 209</b>	<b>1 405</b>
<b>Bokført utsatt skattefordel</b>	<b>0</b>	<b>0</b>

#### Avstemming av skattekostnad mot resultat før skatt

	Grunnlag	Skatt
Skattekostnad i resultatregnskapet		0
Resultat før skattekostnad	-283 770	-62 429
<b>Differanse</b>		<b>62 429</b>

#### Som består av

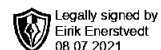
Permanente forskjeller	166 475	36 624
Ikke balanseført US / USF i fjor	-6 385	-1 405

Noter for E2M Services AS

Organisasjonsnr. 912181944



E2M Services AS



## Noter 2020

Ikke balanseført US / USF i år	123 680	27 210
<b>Sum</b>		<b>62 429</b>

### Note 5 - Annen egenkapital

	Aksjekapital / selskapskapital	Overkurs	Annen egenkapital	Sum egenkapital
Pr 1.1.	30 000	0	2 171 292	2 201 292
-Til årets resultat			-283 770	-283 770
<b>Pr 31.12.</b>	<b>30 000</b>	<b>0</b>	<b>1 887 521</b>	<b>1 917 521</b>

### Note 6 - Investeringer i aksjer og andeler

Selskap / forretningskontor	Antall	Kostpris	Balanseført verdi
Ardyne Holdings Limited	265 712	3 200 000	1 600 000
<b>Samlet balanseført verdi</b>			<b>1 600 000</b>

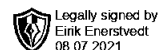
Aksjene er vurdert som anleggsmidler og behandlet ihht. regnskapsloven §5-3.

### Note 7 - Bankinnskudd

I posten for bankinnskudd finnes det avsatt 1 738 kr på skattetrekkkonto.



E2M Services AS



## Noter 2020

### Note 8 - Selskapskapital

Selskapet har 100 aksjer pålydende kr 300 pr. aksje, samlet aksjekapital utgjør kr 30 000.

Selskapet har en aksjonær:

Navn	Antall	Eierandel
Eirik Enerstvedt (styrets leder)	100	100,00 %

### Note 9 - Fortsatt drift

#### Fortsatt drift

Årsregnskapet er avlagt etter forutsetning om fortsatt drift. Det er ingen aktivitet i selskapet for 2020, men basert på en samlet vurdering og tilstrekkelig med kapital bekrefter selskapet at det foreligger forutsetning om fortsatt drift.