



## ÅRSREGNSKAPET FOR REGNSKAPSÅRET 2024 - GENERELL INFORMASJON

### Enheten

Organisasjonsnummer: 980 343 235  
Organisasjonsform: Aksjeselskap  
Foretaksnavn: ØSTERDALEN KRAFTPRODUKSJON AS  
Forretningsadresse: Tomtegata 8  
2500 TYNSET

### Regnskapsår

Årsregnskapets periode: 01.01.2024 - 31.12.2024

### Konsern

Morselskap i konsern: Nei

### Regnskapsregler

Regler for små foretak benyttet: Nei  
Benyttet ved utarbeidelsen av årsregnskapet til selskapet: Regnskapslovens alminnelige regler

### Årsregnskapet fastsatt av kompetent organ

Bekreftet av representant for selskapet: Bjørn Ivar Harsjøen  
Dato for fastsettelse av årsregnskapet: 05.05.2025

### Grunnlag for avgivelse

År 2024: Årsregnskapet er elektronisk innlevert  
År 2023: Tall er hentet fra elektronisk innlevert årsregnskap fra 2024

*Det er ikke krav til at årsregnskapet m.v. som sendes til Regnskapsregisteret er undertegnet. Kontrollen på at dette er utført ligger hos revisor/enhetens øverste organ. Sikkerheten ivaretas ved at innsender har rolle/rettighet for innsending av årsregnskapet via Altinn, og ved at det bekreftes at årsregnskapet er fastsatt av kompetent organ.*

Brønnøysundregistrene, 09.06.2025



## Resultatregnskap

Beløp i: NOK	Note	2024	2023
<b>RESULTATREGNSKAP</b>			
<b>Inntekter</b>			
Salgsinntekt	1	109 537 933	158 206 753
Annen driftsinntekt			3 418 078
<b>Sum inntekter</b>		<b>109 537 933</b>	<b>161 624 831</b>
<b>Kostnader</b>			
Lønnskostnad	2, 3	374 749	441 616
Avskrivning av driftsmidler og immaterielle eiendeler	4	12 288 904	12 459 234
Annen driftskostnad	1, 2, 5	33 812 729	37 942 819
<b>Sum kostnader</b>		<b>46 476 382</b>	<b>50 843 668</b>
<b>Driftsresultat</b>		<b>63 061 550</b>	<b>110 781 163</b>
<b>Finansinntekter og finanskostnader</b>			
Annen renteinntekt		3 543 624	4 902 914
Annen finansinntekt		2 610 138	4 773 655
<b>Sum finansinntekter</b>		<b>6 153 762</b>	<b>9 676 569</b>
Annen rentekostnad	5	30 418	490 742
Annen finanskostnad		993 946	1 234 839
<b>Sum finanskostnader</b>		<b>1 024 364</b>	<b>1 725 581</b>
<b>Netto finans</b>		<b>5 129 398</b>	<b>7 950 988</b>
<b>Resultat før skattekostnad</b>		<b>68 190 948</b>	<b>118 732 151</b>
Skattekostnad på resultat	6	34 697 655	61 648 307
<b>Årsresultat</b>	7	<b>33 493 293</b>	<b>57 083 844</b>
<b>Årsresultat etter minoritetsinteresser</b>		<b>33 493 293</b>	<b>57 083 844</b>
<b>Totalresultat</b>		<b>33 493 293</b>	<b>57 083 844</b>
<b>Overføringer og disponeringer</b>			
Ordinært utbytte	7	25 000 000	35 000 000



## Resultatregnskap

<b>Beløp i: NOK</b>	<b>Note</b>	<b>2024</b>	<b>2023</b>
Avsatt til annen egenkapital		8 493 293	22 083 844
<b>Sum overføringer og disponeringer</b>		<b>33 493 293</b>	<b>57 083 844</b>



## Balanse

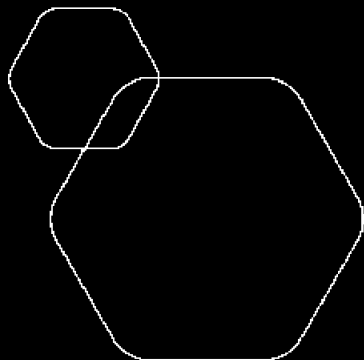
Beløp i: NOK	Note	2024	2023
<b>BALANSE - EIENDELER</b>			
<b>Anleggsmidler</b>			
<b>Immaterielle eiendeler</b>			
Konsesjoner, patenter o.l.	4	1 536 225	1 536 225
Utsatt skattefordel	6		
Goodwill	4	4 970 685	5 384 970
<b>Sum immaterielle eiendeler</b>		<b>6 506 910</b>	<b>6 921 195</b>
<b>Varige driftsmidler</b>			
Tomter, bygninger o.a. fast eiendom	4	256 729 473	265 895 648
Anlegg under utførelse	4	32 092 070	7 656 680
Maskiner og anlegg	4		
Skip og flytende installasjoner	4		
Driftsløsøre, inventar o.a. utstyr	4	211 556	219 111
<b>Sum varige driftsmidler</b>	4	<b>289 033 099</b>	<b>273 771 439</b>
<b>Sum anleggsmidler</b>		<b>295 540 009</b>	<b>280 692 634</b>
<b>Omløpsmidler</b>			
<b>Varer</b>			
<b>Fordringer</b>			
Kundefordringer	5	10 636 932	9 384 478
Andre kortsiktige fordringer		7 794 365	7 033 936
<b>Sum fordringer</b>		<b>18 431 297</b>	<b>16 418 414</b>
<b>Bankinnskudd, kontanter og lignende</b>			
Bankinnskudd, kontanter o.l.	8	74 637 048	121 842 585
<b>Sum bankinnskudd, kontanter og lignende</b>		<b>74 637 048</b>	<b>121 842 585</b>
<b>Sum omløpsmidler</b>		<b>93 068 345</b>	<b>138 260 999</b>
<b>SUM EIENDELER</b>		<b>388 608 354</b>	<b>418 953 633</b>

## BALANSE - EGENKAPITAL OG GJELD



## Balanse

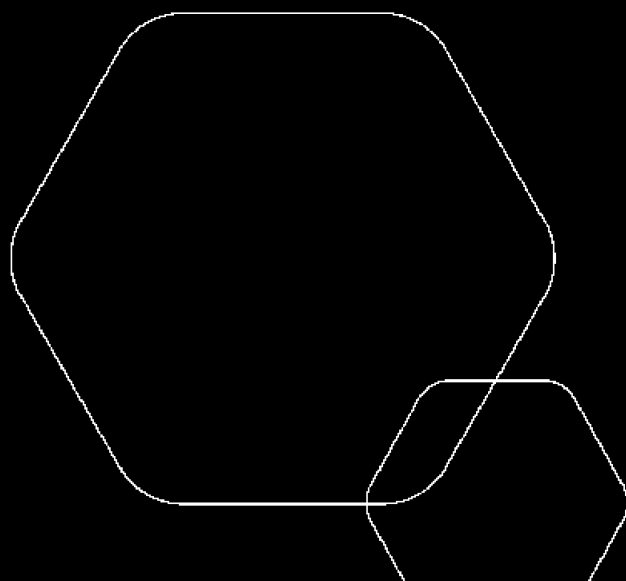
Beløp i: NOK	Note	2024	2023
<b>Egenkapital</b>			
<b>Innskutt egenkapital</b>			
Aksjekapital	9	60 000 000	60 000 000
Beholdning av egne aksjer	9		
Overkurs		44 690 876	44 690 876
Annen innskutt egenkapital		21 186 927	21 186 927
<b>Sum innskutt egenkapital</b>		<b>125 877 803</b>	<b>125 877 803</b>
<b>Opptjent egenkapital</b>			
Annen egenkapital		169 273 400	160 780 107
<b>Sum opptjent egenkapital</b>		<b>169 273 400</b>	<b>160 780 107</b>
<b>Sum egenkapital</b>	7	<b>295 151 203</b>	<b>286 657 910</b>
<b>Gjeld</b>			
<b>Langsiktig gjeld</b>			
Pensjonsforpliktelser	3	786 000	896 000
Utsatt skatt	6	15 558 126	15 374 530
<b>Sum avsetninger for forpliktelser</b>		<b>16 344 126</b>	<b>16 270 530</b>
<b>Annen langsiktig gjeld</b>			
Ansvarlig lånekapital	5		
<b>Sum langsiktig gjeld</b>		<b>16 344 126</b>	<b>16 270 530</b>
<b>Kortsiktig gjeld</b>			
Leverandørgjeld	5	3 871 747	4 133 819
Betalbar skatt	6	35 086 747	62 178 247
Skyldig offentlige avgifter		4 036 382	7 001 732
Utbytte		25 000 000	35 000 000
Annen kortsiktig gjeld	1, 5	9 118 149	7 711 395
<b>Sum kortsiktig gjeld</b>		<b>77 113 025</b>	<b>116 025 193</b>
<b>Sum gjeld</b>		<b>93 457 151</b>	<b>132 295 723</b>
<b>SUM EGENKAPITAL OG GJELD</b>		<b>388 608 354</b>	<b>418 953 633</b>



# Årsregnskap 2024

## Østerdalen Kraftproduksjon AS

Styrets årsberetning  
Resultatregnskap  
Balanse  
Kontantstrøm  
Noter til regnskapet



Org.nr.: 980 343 235



## Årsberetning 2024 for Østerdalen Kraftproduksjon AS

### VIRKSOMHETEN

Østerdalen Kraftproduksjon AS ble etablert med virkning fra 1. januar 2002 som et resultat av fusjonen mellom EEV Produksjon AS og NØK Produksjon AS. Selskapets formål er å bygge, vedlikeholde og forestå drift av anlegg for produksjon av energi, samt sørge for varig lønnsom avsetning av krafttilgangen gjennom konkurransedyktige produkter og priser. Østerdalen Kraftproduksjon AS eier to kraftverk i Skjefstadfossen i Elverum, Einunna kraftverk i Follal og Sølva kraftverk i Alvdal. Selskapets forretningskontor er i Tynset kommune. Hafslund Kraft AS forestår drift og vedlikehold av kraftverkene.

Elverum Energi AS eier 67 % og Nord-Østerdal Kraftlag SA eier de resterende 33 % i Østerdalen Kraftproduksjon AS. Selskapets aksjer er inndelt i to aksjeklasser, A-aksjer og B-aksjer. Nord-Østerdal Kraftlag SA eier utelukkende A-aksjer, mens Elverum Energi AS kun eier B-aksjer.

B-aksjene kan kun eies av kommuner, fylkeskommuner eller selskaper som anses som offentlig etter konsesjonslovgivningen. Ellers er aksjene i aksjeklassene likestilt. Selskapet er offentlig eid i konsesjonsrettslig sammenheng, og alle konsesjoner er derfor uten hjemfallsklausuler.

### FORTSATT DRIFT

I årsregnskapet er fortsatt drift lagt til grunn som forutsetning da det etter styrets oppfatning ikke er forhold som tilsier noe annet.

### ARBEIDSMILJØ

Østerdalen Kraftproduksjon AS har i 2024 ikke hatt egne ansatte. Daglig leder er innleid på deltid fra NØK Fornybar AS. I tillegg har det i 2024 vært innleid nødvendige personressurser fra Nord-Østerdal Kraftlag SA og NØK Fornybar AS.

### STYREANSVARSFORSIKRING

Det er tegnet en styreansvarsforsikring som dekker det personlige styreansvar for styret og ledelsen i selskapet.

### LIKESTILLING

Selskapets styre består av 3 kvinner og 3 menn.

### YTRE MILJØ

Styret mener det ytre miljø er ivaretatt innenfor rammen av hva som er påregnelig for en kraftprodusent. Ved alle rehabiliteringer og revisjoner av kraftverkene prioriteres tiltak som reduserer risikoen for miljøskadelige utslipp fra kraftverkene.

### ÅPENHETSLOVEN

Redegjørelsen for utførte aktsomhetsvurderinger er gjort tilgjengelig på nettsidene til konsernselskapet Elverum Energi AS.

### DRIFTSFORHOLD

Selskapet har i 2024 hatt følgende produksjon (tall i GWh):

Kraftverk	2024	Normalproduksjon
Skjefstadfossen, nye	131,3	124,0
Skjefstadfossen, gamle	8,8	9,5
Einunna	68,1	60
Sølva	20,6	15,5
<b>Sum</b>	<b>229</b>	<b>209</b>

Samlet kraftproduksjon ble 228,8 GWh i 2024, som er 19,8 GWh (9,5 %) høyere enn normalproduksjonen



og 10,6 GWh (4,9 %) høyere enn året før.

## REDEGJØRELSE FOR ÅRSREGNSKAPET

Etter styrets oppfatning gir årsregnskapet en tilfredsstillende beskrivelse av selskapets stilling per årsskiftet og en kjenner ikke til forhold som har inntrådt etter regnskapsårets utgang som ikke er hensyntatt ved årsoppgjøret og som er viktig for å bedømme selskapets resultat og stilling.

Brutto omsetning i driftsåret 2024 ble 109,5 mill. kroner mot 161,6 mill. kroner i 2023. Driftsresultatet ga et overskudd på 63,1 mill. kroner mot 110,8 mill. kroner i året før. Selskapets årsresultat ga et overskudd på 33,5 mill. kroner mot 57,1 mill. kroner i 2023. Årets resultat er likevel meget godt historisk sett og skyldes fortsatt relativt høye kraftpriser.

Totalkapitalrentabiliteten, eller avkastning på bokført kapital, ble 17,1 % i 2024 mot 22,7 % i 2023.

Driften ga en positiv kontantstrøm på 14,9 mill. kroner i 2024. Det ble utbetalt 27,1 mill. kroner til investeringsaktiviteter, samtlige knyttet til driftsmidler i kraftverk. Likviditetsbeholdningen samlet ble redusert med 47,2 mill. kroner. Selskapet hadde ved inngangen til 2025 en likviditetsbeholdning på 74,6 mill. kroner.

Egenkapitalens andel av bokført total kapital er økt til 76,0 % i 2024 fra 68,4 % i 2023.

## FINANSIELL RISIKO

Den finansielle risikoen i selskapet er knyttet mot motpartsrisiko, markedsrisiko og likviditetsrisiko. Selskapet omsetter kraftproduksjonen gjennom Hafslund Kraft AS, som også har den fysiske produksjonsplanleggingen. Østerdalen Kraftproduksjon AS har per dato ikke prissikret noe av produksjonen.

## FRAMTIDIG UTVIKLING

Det er eiernes målsetting at Østerdalen Kraftproduksjon AS skal gi verdiskaping innenfor kraftproduksjon. Selskapets utfordring vil være å finne gode kraftverksprosjekter som selskapet kan engasjere seg i.

Bygging av et småkraftverk i elva Riva i Tynset kommune er igangsatt og planlagt ferdig i september 2025. Kraftverket er beregnet å gi en produksjon på 5,2 GWh. Videre er det lagt en strategi om å søke nye muligheter innen vannkraft. Selskapet ser også på muligheter for å sikre, og eventuelt øke, fremtidig produksjon i Skjefstadfossen kraftverk. Dette kan bli en investering på flere hundre millioner kroner og dermed bety et stort løft for selskapet. Styret legger derfor vekt på å sikre at selskapet på sikt vil kunne ha økonomisk løfteevne for en slik investering.



## ÅRSRESULTAT OG DISPONERINGER

I 2024 hadde selskapet et resultat etter skattekostnad på kr 33 493 293 som foreslås disponert slik:

Disponering	Beløp
Avsatt til utbytte	25 000 000
Til annen egenkapital	8 493 293

Elverum, 24.03.2025  
Styret i Østerdalen Kraftproduksjon AS

Erik Engan styreleder	Knut Ivar Nyhaug styremedlem	Ivar Muller Often styremedlem
Ellen Anne Vassmo Kjenstadbakk styremedlem	Bjørge Brestad styremedlem	Siri Lutnæs Enget styremedlem
Torgeir Leet Halvorsen daglig leder		



## RESULTATREGNSKAP

### ØSTERDALEN KRAFTPRODUKSJON AS

DRIFTSINNEKTER OG DRIFTSKOSTNADER	Note	2024	2023
Salgsinntekt	1	109 537 933	158 206 753
Annen driftsinntekt		0	3 418 078
<b>Sum driftsinntekter</b>		<b>109 537 933</b>	<b>161 624 831</b>
Lønnskostnad	2, 3	374 749	441 616
Avskrivning av driftsmidler og immaterielle eiendeler	4	12 288 904	12 459 234
Annen driftskostnad	1, 2, 5	33 812 729	37 942 819
<b>Sum driftskostnader</b>		<b>46 476 382</b>	<b>50 843 668</b>
<b>Driftsresultat</b>		<b>63 061 550</b>	<b>110 781 163</b>
<b>FINANSINNEKTER OG FINANSKOSTNADER</b>			
Annen renteinntekt		3 543 624	4 902 914
Annen finansinntekt		2 610 138	4 773 655
Annen rentekostnad		30 418	7 849
Rentekostnad langsiktig gjeld	5	0	482 893
Annen finanskostnad		993 946	1 234 839
<b>Resultat av finansposter</b>		<b>5 129 398</b>	<b>7 950 988</b>
Resultat før skattekostnad		68 190 948	118 732 151
Skattekostnad på resultat	6	34 697 655	61 648 307
<b>Årsresultat</b>	<b>7</b>	<b>33 493 293</b>	<b>57 083 844</b>
<b>OVERFØRINGER</b>			
Avsatt til utbytte	7	25 000 000	35 000 000
Avsatt til annen egenkapital		8 493 293	22 083 844
<b>Sum overføringer</b>		<b>33 493 293</b>	<b>57 083 844</b>



## BALANSE

### ØSTERDALEN KRAFTPRODUKSJON AS

EIENDELER	Note	2024	2023
<b>ANLEGGSMIDLER</b>			
<b>IMMATERIELLE EIENDELER</b>			
Konsesjoner, patenter o.l.	4	1 536 225	1 536 225
Goodwill	4	4 970 685	5 384 970
<b>Sum immaterielle eiendeler</b>		<b>6 506 910</b>	<b>6 921 195</b>
<b>VARIGE DRIFTSMIDLER</b>			
Tomter, bygninger o.a. fast eiendom	4	256 729 473	265 895 648
Anlegg under utførelse	4	32 092 070	7 656 680
Driftsløsøre, inventar o.a. utstyr	4	211 556	219 111
<b>Sum varige driftsmidler</b>	<b>4</b>	<b>289 033 099</b>	<b>273 771 439</b>
<b>FINANSIELLE ANLEGGSMIDLER</b>			
<b>Sum anleggsmidler</b>		<b>295 540 009</b>	<b>280 692 634</b>
<b>OMLØPSMIDLER</b>			
<b>FORDRINGER</b>			
Kundefordringer	5	10 636 932	9 384 478
Andre kortsiktige fordringer		7 794 365	7 033 936
<b>Sum fordringer</b>		<b>18 431 297</b>	<b>16 418 414</b>
Bankinnskudd, kontanter o.l.	8	74 637 048	121 842 585
<b>Sum omløpsmidler</b>		<b>93 068 345</b>	<b>138 260 999</b>
<b>Sum eiendeler</b>		<b>388 608 354</b>	<b>418 953 633</b>



### BALANSE

#### ØSTERDALEN KRAFTPRODUKSJON AS

EGENKAPITAL OG GJELD	Note	2024	2023
<strong>EGENKAPITAL</strong>			
<strong>INNSKUTT EGENKAPITAL</strong>			
Aksjekapital	9	60 000 000	60 000 000
Overkurs		44 690 876	44 690 876
Annen innskutt egenkapital		21 186 927	21 186 927
<strong>Sum innskutt egenkapital</strong>		<strong>125 877 803</strong>	<strong>125 877 803</strong>
<strong>OPPTJENT EGENKAPITAL</strong>			
Annen egenkapital		169 273 400	160 780 107
<strong>Sum opptjent egenkapital</strong>		<strong>169 273 400</strong>	<strong>160 780 107</strong>
<strong>Sum egenkapital</strong>	<strong>7</strong>	<strong>295 151 203</strong>	<strong>286 657 910</strong>
<strong>GJELD</strong>			
<strong>AVSETNING FOR FORPLIKTELSE</strong>			
Pensjonsforpliktelser	3	786 000	896 000
Utsatt skatt	6	15 558 126	15 374 530
<strong>Sum avsetning for forpliktelser</strong>		<strong>16 344 126</strong>	<strong>16 270 530</strong>
<strong>ANNEN LANGSIKTIG GJELD</strong>			
<strong>KORTSIKTIG GJELD</strong>			
Leverandørgjeld	5	3 871 747	4 133 819
Betalbar skatt	6	35 086 747	62 178 247
Skyldig offentlige avgifter		4 036 382	7 001 732
Utbytte		25 000 000	35 000 000
Annen kortsiktig gjeld	1, 5	9 118 149	7 711 395
<strong>Sum kortsiktig gjeld</strong>		<strong>77 113 025</strong>	<strong>116 025 193</strong>
<strong>Sum gjeld</strong>		<strong>93 457 151</strong>	<strong>132 295 723</strong>
<strong>Sum egenkapital og gjeld</strong>		<strong>388 608 354</strong>	<strong>418 953 633</strong>



**BALANSE**

**ØSTERDALEN KRAFTPRODUKSJON AS**

Elverum, 24.03.2025

Styret i Østerdalen Kraftproduksjon AS

\_\_\_\_\_  
Erik Engan  
styreleder

\_\_\_\_\_  
Knut Ivar Nyhaug  
styremedlem

\_\_\_\_\_  
Ivar Muller Often  
styremedlem

\_\_\_\_\_  
Ellen Anne Vassmo Kjenstadbakk  
styremedlem

\_\_\_\_\_  
Björg Brestad  
styremedlem

\_\_\_\_\_  
Siri Lutnæs Enget  
styremedlem

\_\_\_\_\_  
Torgeir Leet Halvorsen  
daglig leder



## KONTANTSTRØMOPPSTILLING

### ØSTERDALEN KRAFTPRODUKSJON AS

	Note	2024	2023
<b>KONTANTSTRØMMER FRA OPERASJONELLE AKTIVITETER</b>			
Resultat før skattekostnad		68 190 948	118 732 151
Periodens betalte skatt		61 605 559	190 042 668
Tap/gevinst ved salg av anleggsmidler		0	782 947
Ordinære avskrivninger		12 288 904	12 459 234
Endring i kundefordringer		-1 252 454	23 077 062
Endring i leverandørgjeld		-262 071	-8 274 351
Forskj. kostnadsført pensjon og inn-/utbet. i pensjonso		-110 000	-83 000
Endring i andre tidsavgrensingsposter		-2 319 026	1 699 492
<b>Netto kontantstrøm fra operasjonelle aktiviteter</b>		<b>14 930 742</b>	<b>-41 649 133</b>
<b>KONTANTSTRØMMER FRA INVESTERINGSAKTIVITETER</b>			
Utbetalinger ved kjøp av varige driftsmidler		27 136 279	4 755 315
<b>Netto kontantstrøm fra investeringsaktiviteter</b>		<b>-27 136 279</b>	<b>-4 755 315</b>
<b>KONTANTSTRØMMER FRA FINANSIERINGSAKTIVITETER</b>			
Utbetalinger ved nedbetaling av langsiktig gjeld		0	60 000 000
Utbetalinger av utbytte		35 000 000	70 000 000
<b>Netto kontantstrøm fra finansieringsaktiviteter</b>		<b>-35 000 000</b>	<b>-130 000 000</b>
Netto endring i kontanter og kontantekvivalenter		-47 205 537	-176 404 448
Beh. av kont. og kontantekvivalenter ved per. begynnel		121 842 585	298 247 033
<b>Beh. av kont. og kontantekvivalenter ved per. slutt</b>		<b>74 637 048</b>	<b>121 842 585</b>



## NOTER TIL ÅRSREGNSKAPET

### Regnskapsprinsipper

Årsregnskapet er satt opp i samsvar med regnskapslovens bestemmelser og god regnskapsskikk.

### Hovedregler for vurdering og klassifisering av eiendeler og gjeld

Eiendeler bestemt til varig eie eller bruk er klassifisert som anleggsmidler. Andre eiendeler er klassifisert som omløpsmidler. Fordringer som skal tilbakebetales innen ett år er klassifisert som omløpsmidler. Tilsvarende regler er benyttet for klassifisering av kortsiktig og langsiktig gjeld.

Anleggsmidler vurderes til anskaffelseskost, men nedskrives til virkelig verdi når verdifallet forventes ikke å være forbigående. Anleggsmidler med begrenset økonomisk levetid avskrives planmessig. Langsiktig gjeld balanseføres til nominelt mottatt beløp på etableringstidspunktet og oppskrives ikke til virkelig verdi som følge av renteendring.

Omløpsmidler vurderes til laveste av anskaffelseskost og virkelig verdi. Kortsiktig gjeld balanseføres til nominelt mottatt beløp på etableringstidspunktet og oppskrives ikke til virkelig verdi som følge av renteendring.

### Inntektsføring

Inntekt resultatføres når den er opptjent. Opptjening skjer på transaksjonstidspunktet.

### Varige driftsmidler

Varige driftsmidler er vurdert til historisk kost med fradrag for planmessige lineære avskrivninger. Reinvesteringer og utvidelser som øker driftsmidlets levetid og/eller produksjonskapasitet blir aktivert og avskrives i takt med driftsmidlet. Direkte vedlikehold av driftsmidler kostnadsføres løpende under driftskostnader.

### Immaterielle eiendeler

Utgifter til immaterielle eiendeler er balanseført i den utstrekning kriteriene for balanseføring er oppfylt.

### Fordringer

Utestående fordringer vurderes til pålydende med fradrag for avsetning til forventet tap.

### Valuta

Pengeposter i valuta vurderes til kurs på balansedagen. Løpende transaksjoner regnskapsføres til dagskurs.

### Skatter

For selskapet beregnes alminnelig inntektsskatt, naturressursskatt og grunnrenteskatt.

Alminnelig inntektsskatt beregnes med 22 % av skattemessig resultat. Naturressursskatt beregnes med 1,3 øre pr kWh og kan føres til fradrag i alminnelig inntektsskatt.

Grunnrenteskatt er skatt på avkastning utover normalavkastning i kraftproduksjonen. Skatten er begrunnet med utnyttelse av naturressurser, og beregnes med 57,7 %. Skatter kostnadsføres når de påløper, dvs at skattekostnaden er knyttet til det regnskapsmessige resultat før skatt. Skattekostnaden består av betalbar skatt (skatt av årets skattepliktige inntekt og grunnrenteskatt) og endring i netto utsatt skatt.



## **Pensjoner**

Selskapet faller ikke inn under reglene for obligatorisk tjenstepensjon.

Selskapet har en pensjonsavtale med tidligere daglig leder. Pensjonsordningen er regnskapsmessig behandlet i hht Norsk Regnskapsstandard for Pensjonskostnader (NRS 6). Etter denne regnskapsstandarden er pensjonsordningen behandlet som en ytelsesplan. Ved måling av påløpt pensjonsforpliktelse benyttes estimert forpliktelse ved regnskapsavslutningen.

## **Kontantstrømoppstilling**

Kontantstrømoppstillingen utarbeides etter den indirekte metoden. Kontanter og kontantekvivalenter omfatter kontanter, bankinnskudd og andre kortsiktige likvide plasseringer som umiddelbart og med uvesentlig kursrisiko kan konverteres til kjente kontantbeløp og med gjenværende løpetid mindre enn tre måneder fra anskaffelsesdato.



## Note 1 Kraftproduksjon

Selskapet har unntak for konsesjonsplikt etter vedtak pr 21.12.1998.

Østerdalen Kraftproduksjon AS har en normalproduksjon på 209 GWh. Selskapet eier tre elvekraftverk hvor magasinbeholdninger ikke er relevant og ett magasinverk, Einunna, hvor magasinfyllingen var 72,9 % ved begynnelsen av 2024 mot 84,4 % ved utgangen av året. Dette tilsvarer en økning i magasinbeholdning på 2,7 GWh.

Da vannkraft er en evigvarende energikilde, har selskapet ikke avsetninger til opprydding/fjerning av installasjoner.

## Note 2 Lønnskostnader og ytelser, godtgjørelser til daglig leder, styret og revisor

### LØNNSKOSTNADER

	2024	2023
Lønninger	0	0
Arbeidsgiveravgift	29 170	31 443
Pensjonskostnader	34 944	55 204
Andre ytelser	310 635	354 968
<b>Sum</b>	<b>374 749</b>	<b>441 616</b>

Selskapet har i 2024 sysselsatt 0 årsverk.

Pensjonskostnad kr 34.944 gjelder pensjonsavtale med tidligere daglig leder.

### YTELSER TIL LEDENDE PERSONER

	Daglig leder	Styret
Lønn	0	308 412
<b>Sum</b>	<b>0</b>	<b>308 412</b>

Daglig leder har i 2024 vært innleid fra NØK Fornybar AS. Kostnad for innleie av daglig leder i 2024 var kr 1.300.351.

Det er ikke ytet lån eller stillet sikkerhet for ledende personer. Det er heller ikke inngått bonusavtaler eller avtaler om særskilt vederlag ved endring av ansettelsesforhold/verv for ledende personer.

### REVISOR

Godtgjørelse til revisor	2024	2023
Lovbestemt revisjon	89 100	81 400
Skatterådgivning	62 500	41 100
Andre attestasjonstjenester	8 000	6 500
Andre rådgivningstjenester	23 400	67 400
<b>Sum</b>	<b>183 000</b>	<b>196 400</b>



## Note 3 Pensjonsforpliktelser

Selskapet har en pensjonsavtale med tidligere daglig leder. Ordningen gir rett til definerte fremtidige ytelser, og det er i avtalen lagt til grunn at opptjening i avtalen startet i 2002. Fremtidig ytelse er i hovedsak avhengig av antall opptjeningsår, lønnsnivå ved oppnådd pensjonsalder og endring i konsumprisindeks i pensjonsutbetalingsperioden. Pensjonsavtalen finansieres over driften.

	2024	2023
Brutto pensjonsforpliktelse pr. 31.12	738 731	842 120
Pensjonsmidler pr. 31.12	0	0
<b>Netto pensjonsforpliktelse pr. 31.12</b>	<b>738 731</b>	<b>842 120</b>
Arbeidsgiveravgift	47 269	53 880
<b>Netto balanseført pensjonsforpliktelse pr. 31.12 inkl. aga</b>	<b>786 000</b>	<b>896 000</b>
Pensjonsforpliktelser 01.01.	896 000	979 000
Årets opptjening	0	0
Rente på pensjonsforpliktelser	28 000	29 000
Resultatført estimatavvik	16 000	35 000
Utbetalt i løpet av året, inkl arbeidsgiveravgift	-154 000	-147 000
<b>Pensjonsforpliktelse 31.12.</b>	<b>786 000</b>	<b>896 000</b>
<b>Økonomiske forutsetninger</b>	<b>2024</b>	<b>2023</b>
Diskonteringsrente	3,9 %	3,1 %
Årlig lønnsvekst	3,9 %	3,1 %
Årlig vekst i løpende pensjoner	3,9 %	3,1 %

## Note 4 Anleggsmidler

	Goodwill	Inventar og utstyr	Reguleringer
Anskaffelseskost pr. 01.01.24	14 500 000	1 597 125	8 729 450
+ Tilgang kjøpte driftsmidler			2 700 889
<b>= Anskaffelseskost 31.12.24</b>	<b>14 500 000</b>	<b>1 597 125</b>	<b>11 430 339</b>
Akkumulerte avskrivninger 31.12.24	9 529 314	1 385 568	6 097 499
<b>= Bokført verdi 31.12.24</b>	<b>4 970 686</b>	<b>211 557</b>	<b>5 332 840</b>
Årets ordinære avskrivninger	414 284	7 555	202 527
Avskrivningsplan	3 %	10-33,3 %	2 %
	<b>Kraftverk</b>	<b>Fallrettigheter</b>	<b>Sum</b>
Anskaffelseskost pr. 01.01.24	459 769 454	1 536 225	486 132 254
+ Tilgang kjøpte driftsmidler			2 700 889
<b>= Anskaffelseskost 31.12.24</b>	<b>459 769 454</b>	<b>1 536 225</b>	<b>488 833 143</b>
Akkumulerte avskrivninger 31.12.24	208 372 822		225 385 203
<b>= Bokført verdi 31.12.24</b>	<b>251 396 633</b>	<b>1 536 225</b>	<b>263 447 940</b>
Årets ordinære avskrivninger	11 664 537		12 288 904
Avskrivningsplan	2-16,7 %		



## Goodwill

Goodwill er knyttet til differansen mellom nominell verdi og nåverdi av utsatt skatt på merverdier på driftsmidler som kom inn ved opptaksfusjonen av Nord Østerdal Kraftlag Produksjon AS. Avskrivningsprofilen følger den kalkulerte profil på motsvarende utsatte skatteforpliktelse.

## Anlegg under utførelse

Anlegg under utførelse i balansen har pr 31.12.24 en saldo på kr 32.092.070 (kr 7.656.680 pr 31.12.23).

## Note 5 Nærstående parter

	2024	2023
<b>Mellomværende med andre nærstående parter</b>		
Kundefordring til Klive AS	6 023	182 231
Annen kortsiktig fordring Klive AS	147 552	0
Annen kortsiktig gjeld til Nord-Østerdal Kraftlag SA	-273 234	-237 611
Annen kortsiktig gjeld til NØK Fornybar AS	-1 057 192	-338 396
Annen kortsiktig gjeld til Klive	0	152 040
<b>Vesentlige transaksjoner med nærstående parter</b>		
Elverum Energi AS - renter ansvarlig lån	0	321 929
Elverum Kommune - konsesjonskraft	933 391	1 631 671
Nord-Østerdal Kraftlag SA - renter ansvarlig lån	0	160 964
Klive AS - innmating mv	1 045 531	1 406 775
Nord-Østerdal Kraftlag SA - tjenester	293 580	237 611
NØK Fornybar AS - innleie daglig leder	1 300 351	1 037 692
NØK Fornybar AS - øvrig innleie av tjenester	294 350	207 679



## Note 6 Skatt

<b>Betalbar skatt/årets skattekostnad framkommer slik:</b>	<b>2024</b>	<b>2023</b>
Resultat før skatt	68 190 948	118 732 151
Permanente forskjeller	-32 169	7 267 166
Endring i midlertidige forskjeller	6 526 844	2 774 333
<b>Skattepliktig inntekt, grunnlag betalbar skatt</b>	<b>74 685 624</b>	<b>128 773 650</b>
Betalbar overskuddskatt	16 430 837	28 330 203
Betalbar grunnrenteskatt	18 655 910	33 848 044
Endring utsatt overskuddskatt	-1 344 763	-519 076
Endring utsatt grunnrenteskatt	1 528 359	-10 762
For mye avsatt skatt forrige år/andre forhold	-572 688	-102
<b>Årets skattekostnad</b>	<b>34 697 655</b>	<b>61 648 307</b>
Betalbar skatt i balansen:		
Betalbar skatt på årets resultat	16 430 837	28 330 203
Betalbar grunnrenteskatt	18 655 910	33 848 044
<b>Sum betalbar skatt i balansen</b>	<b>35 086 747</b>	<b>62 178 247</b>

## Spesifikasjon av grunnlag utsatt skatt

	<b>2024</b>	<b>2023</b>	<b>Endring</b>
Varige driftsmidler	30 025 305	32 737 496	2 712 191
Gevinst – og tapskonto	41 473	51 842	10 368
Avsetninger mv	-3 500 000	0	3 500 000
Pensjonspremie/- forpliktelse	-786 000	-896 000	-110 000
Andre forskjeller	4 970 685	5 384 970	414 285
<b>Sum</b>	<b>30 751 463</b>	<b>37 278 308</b>	<b>6 526 844</b>
Goodwill *	-4 970 685	-5 384 970	-414 285
<b>Grunnlag for utsatt skatt</b>	<b>25 780 778</b>	<b>31 893 338</b>	<b>6 112 560</b>
<b>Utsatt skatt (22 %)</b>	<b>5 671 771</b>	<b>7 016 534</b>	<b>1 344 763</b>
Grunnlag beregning av utsatt overskuddskatt	25 780 778	31 893 337	6 112 559
Forskjeller som ikke inngår i grunnrenteskatt	-4 922 943	-14 194 474	-9 271 531
Grunnrenterelatert selskapsskatt	-3 723 772	-3 213 601	510 171
<b>Grunnlag beregning av utsatt grunnrenteskatt</b>	<b>17 134 063</b>	<b>14 485 262</b>	<b>-2 648 801</b>
<b>Sum utsatt grunnrenteskatt (IB og UB 57,7 %)</b>	<b>9 886 354</b>	<b>8 357 996</b>	<b>-1 528 358</b>
<b>Samlet utsatt skatt</b>	<b>15 558 126</b>	<b>15 374 530</b>	<b>-183 595</b>
<b>Bokført utsatt skatt</b>	<b>15 558 126</b>	<b>15 374 530</b>	<b>-183 596</b>

\*Goodwill er knyttet til differansen mellom nominell verdi og nåverdi av utsatt skatt på merverdier på driftsmidler som kom inn ved opptaksfusjonen av Nord-Østerdal Kraftlag Produksjon AS. Goodwill inngår ikke i grunnlag for beregning av utsatt skatt.



## Avstemming mellom skattekostnad og beregnet skatt på årsresultat:

	2024	2023
Resultat før skatt x skattesats 22 %	15 002 008	26 121 073
Regnskapsført skattekostnad	34 697 655	61 648 307
<b>Differanse</b>	<b>19 695 647</b>	<b>35 527 234</b>

### Differanse skyldes:

Permanente forskjeller	-7 077	1 598 777
Avskrivning goodwill	91 143	91 143
Betalbar grunnrenteskatt	18 655 910	33 848 044
Endring utsatt grunnrenteskatt	1 528 359	-10 762
For mye avsatt skatt forrige år/andre forskjeller	-572 688	32
<b>Sum spesifisert</b>	<b>19 695 647</b>	<b>35 527 234</b>

### Grunnrenteskatt

Med utgangspunkt i det enkelte kraftverk beregnes salgsinntekene ut fra årets timeoppløste spotmarkedspriser multiplisert med produksjonen i tilhørende perioder, med unntak av produksjonskraft og visse kontrakter som prises til faktiske inntekter. Gevinst ved realisasjon av driftsmidler som benyttes i kraftproduksjonen medtas. Tap ved realisasjon av driftsmidler, skattemessige avskrivninger samt øvrige kostnader tilordnet kraftverket fratrekkes som ved beregning av alminnelig inntekt. I tillegg gis det fradrag for en fri-inntekt beregnet ut fra skattemessige verdi på driftsmidlene multiplisert med en normrente. Normrenten fastsettes årlig og er for 2024 fastsatt til 3,4 % (2023: 3,0 %). Skattesatsen for grunnrenteinntekt er i 2024 57,7 %.

	2024	2023
Inntekter	67 405 819	99 123 197
Produksjonskostnader inkl skattemessige avskrivninger	-22 376 517	-20 650 664
Investeringskostnader knyttet til kraftproduksjon	-881 674	-746 594
Grunnrenterelatert selskapsskatt	-9 897 281	-17 263 688
Friinntekt	-1 917 747	-1 800 129
<b>Årets grunnrenteinntekt</b>	<b>32 332 600</b>	<b>58 662 122</b>
<b>Årets betalbare grunnrenteskatt (IB og UB 57,7 %)</b>	<b>18 655 910</b>	<b>33 848 044</b>

### Utsatt skatt grunnrenteinntekt

Utsatt skatt av grunnrenteinntekt er beregnet med utgangspunkt i de midlertidige forskjellene mellom regnskapsmessige og skattemessige balanseverdier, herunder negativ grunnrenteinntekt til fremføring. Alle beregninger er basert på en nominell skattesats på 57,7 % (2023: 57,7 %)

### Note 7 Egenkapital

	Aksjekapital	Overkurs	Annen Innskutt egenkapital	Annen egenkapital	Sum egenkapital
Pr. 31.12.2023	60 000 000	44 690 876	21 186 927	160 780 107	286 657 910
Årets resultat				33 493 293	33 493 293
Utbytte				-25 000 000	-25 000 000
<b>Pr 31.12.2024</b>	<b>60 000 000</b>	<b>44 690 876</b>	<b>21 186 927</b>	<b>169 273 400</b>	<b>295 151 203</b>



## Note 8 Bankinnskudd

Innestående midler på skattetrekkskonto (bundne midler) er på kr 41 717.

## Note 9 Aksjonærer

### AKSJEKAPITALEN I ØSTERDALEN KRAFTPRODUKSJON AS PR. 31.12 BESTÅR AV FØLGENDE AKSJEKLASSER:

	Antall	Pålydende	Bokført
A-aksjer	3 960	5 000,0	19 800 000
B-aksjer	8 040	5 000,0	40 200 000
<b>Sum</b>	<b>12 000</b>		<b>60 000 000</b>

### EIERSTRUKTUR

De største aksjonærene i % pr. 31.12 var:

	A-aksjer	B-aksjer	Sum	Eierandel	Stemmeandel
ELVERUM ENERGI AS		8 040	8 040	67,0	67,0
NORD-ØSTERDAL KRAFTLAG SA	3 960		3 960	33,0	33,0
<b>Totalt antall aksjer</b>	<b>3 960</b>	<b>8 040</b>	<b>12 000</b>	<b>100,0</b>	<b>100,0</b>

Aksjene i aksjeklasse B kan bare eies av kommuner, fylkeskommuner eller selskaper som anses som offentlig etter konsesjonslovgivningen. Ellers er aksjene i aksjeklassene likestilt.

Selskapet inngår i konsernregnskapet til Elverum Energi AS. Dette kan fås utlevert ved henvendelse til kontoret i Kirkevegen 2, 2406 Elverum, eller mail til [vivi.grotting@eidsiva.no](mailto:vivi.grotting@eidsiva.no).



Admincontrol

## List of Signatures Page 1/1

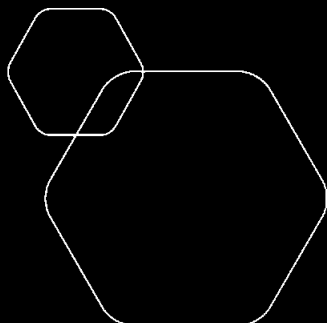
### Vedlegg S05\_V1 ØKAS - Årsberetning og årsregnskap 2024\_Vedt...

Name	Method	Signed at
Nyhaug, Knut Ivar	BANKID	2025-04-03 13:33 GMT+02
Brestad, Bjørg	BANKID	2025-04-02 21:14 GMT+02
Engan, Erik	BANKID	2025-04-02 10:37 GMT+02
Halvorsen, Torgeir Leet	BANKID	2025-04-02 08:49 GMT+02
Enget, Siri Lutnæs	BANKID	2025-04-01 12:05 GMT+02
Often, Ivar Muller	BANKID	2025-04-04 13:17 GMT+02
KJENSTADBAKK, ELLEN ANNE VASSMO	BANKID	2025-04-03 22:06 GMT+02



This file is sealed with a digital signature. The seal is a guarantee for the authenticity of the document.

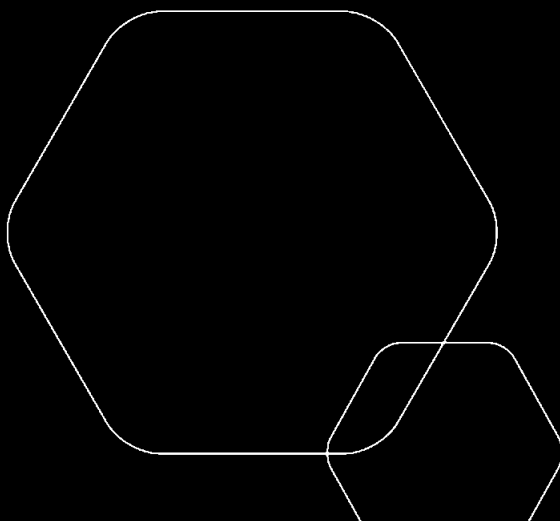
External reference: F762697ABEDA45F9ADF56F4F784FA59B



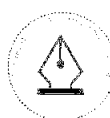
# Årsregnskap 2024

## Østerdalen Kraftproduksjon AS

Styrets årsberetning  
Resultatregnskap  
Balanse  
Kontantstrøm  
Noter til regnskapet



Org.nr.: 980 343 235



This file is sealed with a digital signature.  
The seal is a guarantee for the authenticity  
of the document.

Document ID:  
F762697ABEDA45F9ADF56F4F784FA59B



## Årsberetning 2024 for Østerdalen Kraftproduksjon AS

### VIRKSOMHETEN

Østerdalen Kraftproduksjon AS ble etablert med virkning fra 1. januar 2002 som et resultat av fusjonen mellom EEV Produksjon AS og NØK Produksjon AS. Selskapets formål er å bygge, vedlikeholde og forestå drift av anlegg for produksjon av energi, samt sørge for varig lønnsom avsetning av krafttilgangen gjennom konkurransedyktige produkter og priser. Østerdalen Kraftproduksjon AS eier to kraftverk i Skjefstadfossen i Elverum, Einunna kraftverk i Folldal og Sølva kraftverk i Alvdal. Selskapets forretningskontor er i Tynset kommune. Hafslund Kraft AS forestår drift og vedlikehold av kraftverkene.

Elverum Energi AS eier 67 % og Nord-Østerdal Kraftlag SA eier de resterende 33 % i Østerdalen Kraftproduksjon AS. Selskapets aksjer er inndelt i to aksjeklasser, A-aksjer og B-aksjer. Nord-Østerdal Kraftlag SA eier utelukkende A-aksjer, mens Elverum Energi AS kun eier B-aksjer. B-aksjene kan kun eies av kommuner, fylkeskommuner eller selskaper som anses som offentlig etter konsesjonslovgivningen. Ellers er aksjene i aksjeklassene likestilt. Selskapet er offentlig eid i konsesjonsrettslig sammenheng, og alle konsesjoner er derfor uten hjemfallsklausuler.

### FORTSATT DRIFT

I årsregnskapet er fortsatt drift lagt til grunn som forutsetning da det etter styrets oppfatning ikke er forhold som tilsier noe annet.

### ARBEIDSMILJØ

Østerdalen Kraftproduksjon AS har i 2024 ikke hatt egne ansatte. Daglig leder er innleid på deltid fra NØK Fornybar AS. I tillegg har det i 2024 vært innleid nødvendige personressurser fra Nord-Østerdal Kraftlag SA og NØK Fornybar AS.

### STYREANSVARSFORSIKRING

Det er tegnet en styreansvarsforsikring som dekker det personlige styreansvar for styret og ledelsen i selskapet.

### LIKESTILLING

Selskapets styre består av 3 kvinner og 3 menn.

### YTRE MILJØ

Styret mener det ytre miljø er ivaretatt innenfor rammen av hva som er påregnelig for en kraftprodusent. Ved alle rehabiliteringer og revisjoner av kraftverkene prioriteres tiltak som reduserer risikoen for miljøskadelige utslipp fra kraftverkene.

### ÅPENHETSLOVEN

Redegjørelsen for utførte aktsomhetsvurderinger er gjort tilgjengelig på nettsidene til konsernselskapet Elverum Energi AS.

### DRIFTSFORHOLD

Selskapet har i 2024 hatt følgende produksjon (tall i GWh):

Kraftverk	2024	Normalproduksjon
Skjefstadfossen, nye	131,3	124,0
Skjefstadfossen, gamle	8,8	9,5
Einunna	68,1	60
Sølva	20,6	15,5
<b>Sum</b>	<b>229</b>	<b>209</b>

Samlet kraftproduksjon ble 228,8 GWh i 2024, som er 19,8 GWh (9,5 %) høyere enn normalproduksjonen



This file is sealed with a digital signature.  
The seal is a guarantee for the authenticity  
of the document.

Document ID:  
F762697ABEDA45F9ADF56F4F784FA59B



og 10,6 GWh (4,9 %) høyere enn året før.

## REDEGJØRELSE FOR ÅRSREGNSKAPET

Etter styrets oppfatning gir årsregnskapet en tilfredsstillende beskrivelse av selskapets stilling per årsskiftet og en kjenner ikke til forhold som har inntrådt etter regnskapsårets utgang som ikke er hensyntatt ved årsoppgjøret og som er viktig for å bedømme selskapets resultat og stilling.

Brutto omsetning i driftsåret 2024 ble 109,5 mill. kroner mot 161,6 mill. kroner i 2023. Driftsresultatet ga et overskudd på 63,1 mill. kroner mot 110,8 mill. kroner i året før. Selskapets årsresultat ga et overskudd på 33,5 mill. kroner mot 57,1 mill. kroner i 2023. Årets resultat er likevel meget godt historisk sett og skyldes fortsatt relativt høye kraftpriser.

Totalkapitalrentabiliteten, eller avkastning på bokført kapital, ble 17,1 % i 2024 mot 22,7 % i 2023.

Driften ga en positiv kontantstrøm på 14,9 mill. kroner i 2024. Det ble utbetalt 27,1 mill. kroner til investeringsaktiviteter, samtlige knyttet til driftsmidler i kraftverk. Likviditetsbeholdningen samlet ble redusert med 47,2 mill. kroner. Selskapet hadde ved inngangen til 2025 en likviditetsbeholdning på 74,6 mill. kroner.

Egenkapitalens andel av bokført total kapital er økt til 76,0 % i 2024 fra 68,4 % i 2023.

## FINANSIELL RISIKO

Den finansielle risikoen i selskapet er knyttet mot motpartsrisiko, markedsrisiko og likviditetsrisiko. Selskapet omsetter kraftproduksjonen gjennom Hafslund Kraft AS, som også har den fysiske produksjonsplanleggingen. Østerdalen Kraftproduksjon AS har per dato ikke prissikret noe av produksjonen.

## FRAMTIDIG UTVIKLING

Det er eiernes målsetting at Østerdalen Kraftproduksjon AS skal gi verdiskaping innenfor kraftproduksjon. Selskapets utfordring vil være å finne gode kraftverksprosjekter som selskapet kan engasjere seg i.

Bygging av et småkraftverk i elva Riva i Tynset kommune er igangsatt og planlagt ferdig i september 2025. Kraftverket er beregnet å gi en produksjon på 5,2 GWh. Videre er det lagt en strategi om å søke nye muligheter innen vannkraft. Selskapet ser også på muligheter for å sikre, og eventuelt øke, fremtidig produksjon i Skjefstadfossen kraftverk. Dette kan bli en investering på flere hundre millioner kroner og dermed bety et stort løft for selskapet. Styret legger derfor vekt på å sikre at selskapet på sikt vil kunne ha økonomisk løfteevne for en slik investering.



This file is sealed with a digital signature.  
The seal is a guarantee for the authenticity  
of the document.

Document ID:  
F762697ABEDA45F9ADF56F4F784FA59B



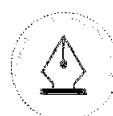
## ÅRSRESULTAT OG DISPONERINGER

I 2024 hadde selskapet et resultat etter skattekostnad på kr 33 493 293 som foreslås disponert slik:

Disponering	Beløp
Avsatt til utbytte	25 000 000
Til annen egenkapital	8 493 293

Elverum, 24.03.2025  
Styret i Østerdalen Kraftproduksjon AS

_____	_____	_____
Erik Engan styreleder	Knut Ivar Nyhaug styremedlem	Ivar Muller Often styremedlem
_____	_____	_____
Ellen Anne Vassmo Kjenstadbakk styremedlem	Bjørge Brestad styremedlem	Siri Lutnæs Enget styremedlem
	_____	
	Torgeir Leet Halvorsen daglig leder	



This file is sealed with a digital signature.  
The seal is a guarantee for the authenticity  
of the document.

Document ID:  
F762697ABEDA45F9ADF56F4F784FA59B



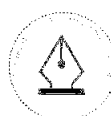
## RESULTATREGNSKAP

### ØSTERDALEN KRAFTPRODUKSJON AS

DRIFTSINNEKTER OG DRIFTSKOSTNADER	Note	2024	2023
Salgsinntekt	1	109 537 933	158 206 753
Annen driftsinntekt		0	3 418 078
<b>Sum driftsinntekter</b>		<b>109 537 933</b>	<b>161 624 831</b>
Lønnskostnad	2, 3	374 749	441 616
Avskrivning av driftsmidler og immaterielle eiendeler	4	12 288 904	12 459 234
Annen driftskostnad	1, 2, 5	33 812 729	37 942 819
<b>Sum driftskostnader</b>		<b>46 476 382</b>	<b>50 843 668</b>
<b>Driftsresultat</b>		<b>63 061 550</b>	<b>110 781 163</b>
<b>FINANSINNEKTER OG FINANSKOSTNADER</b>			
Annen renteinntekt		3 543 624	4 902 914
Annen finansinntekt		2 610 138	4 773 655
Annen rentekostnad		30 418	7 849
Rentekostnad langsiktig gjeld	5	0	482 893
Annen finanskostnad		993 946	1 234 839
<b>Resultat av finansposter</b>		<b>5 129 398</b>	<b>7 950 988</b>
Resultat før skattekostnad		68 190 948	118 732 151
Skattekostnad på resultat	6	34 697 655	61 648 307
<b>Årsresultat</b>	<b>7</b>	<b>33 493 293</b>	<b>57 083 844</b>
<b>OVERFØRINGER</b>			
Avsatt til utbytte	7	25 000 000	35 000 000
Avsatt til annen egenkapital		8 493 293	22 083 844
<b>Sum overføringer</b>		<b>33 493 293</b>	<b>57 083 844</b>

ØSTERDALEN KRAFTPRODUKSJON AS

SIDE 5



This file is sealed with a digital signature.  
The seal is a guarantee for the authenticity  
of the document.

Document ID:  
F762697ABEDA45F9ADF56F4F784FA59B



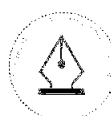
## BALANSE

### ØSTERDALEN KRAFTPRODUKSJON AS

EIENDELER	Note	2024	2023
<strong>ANLEGGSMIDLER</strong>			
<strong>IMMATERIELLE EIENDELER</strong>			
Konsesjoner, patenter o.l.	4	1 536 225	1 536 225
Goodwill	4	4 970 685	5 384 970
<strong>Sum immaterielle eiendeler</strong>		<strong>6 506 910</strong>	<strong>6 921 195</strong>
<strong>VARIGE DRIFTSMIDLER</strong>			
Tomter, bygninger o.a. fast eiendom	4	256 729 473	265 895 648
Anlegg under utførelse	4	32 092 070	7 656 680
Driftsløsøre, inventar o.a. utstyr	4	211 556	219 111
<strong>Sum varige driftsmidler</strong>	<strong>4</strong>	<strong>289 033 099</strong>	<strong>273 771 439</strong>
<strong>FINANSIELLE ANLEGGSMIDLER</strong>			
<strong>Sum anleggsmidler</strong>		<strong>295 540 009</strong>	<strong>280 692 634</strong>
<strong>OMLØPSMIDLER</strong>			
<strong>FORDRINGER</strong>			
Kundefordringer	5	10 636 932	9 384 478
Andre kortsiktige fordringer		7 794 365	7 033 936
<strong>Sum fordringer</strong>		<strong>18 431 297</strong>	<strong>16 418 414</strong>
Bankinnskudd, kontanter o.l.	8	74 637 048	121 842 585
<strong>Sum omløpsmidler</strong>		<strong>93 068 345</strong>	<strong>138 260 999</strong>
<strong>Sum eiendeler</strong>		<strong>388 608 354</strong>	<strong>418 953 633</strong>

ØSTERDALEN KRAFTPRODUKSJON AS

SIDE 6



This file is sealed with a digital signature.  
The seal is a guarantee for the authenticity  
of the document.

Document ID:  
F762697ABEDA45F9ADF56F4F784FA59B



## BALANSE

### ØSTERDALEN KRAFTPRODUKSJON AS

EGENKAPITAL OG GJELD	Note	2024	2023
<strong>EGENKAPITAL</strong>			
<strong>INNSKUTT EGENKAPITAL</strong>			
Aksjekapital	9	60 000 000	60 000 000
Overkurs		44 690 876	44 690 876
Annen innskutt egenkapital		21 186 927	21 186 927
<strong>Sum innskutt egenkapital</strong>		<strong>125 877 803</strong>	<strong>125 877 803</strong>
<strong>OPPTJENT EGENKAPITAL</strong>			
Annen egenkapital		169 273 400	160 780 107
<strong>Sum opptjent egenkapital</strong>		<strong>169 273 400</strong>	<strong>160 780 107</strong>
<strong>Sum egenkapital</strong>	<strong>7</strong>	<strong>295 151 203</strong>	<strong>286 657 910</strong>
<strong>GJELD</strong>			
<strong>AVSETNING FOR FORPLIKTELSER</strong>			
Pensjonsforpliktelser	3	786 000	896 000
Utsatt skatt	6	15 558 126	15 374 530
<strong>Sum avsetning for forpliktelser</strong>		<strong>16 344 126</strong>	<strong>16 270 530</strong>
<strong>ANNEN LANGSIKTIG GJELD</strong>			
<strong>KORTSIKTIG GJELD</strong>			
Leverandørgjeld	5	3 871 747	4 133 819
Betalbar skatt	6	35 086 747	62 178 247
Skyldig offentlige avgifter		4 036 382	7 001 732
Utbytte		25 000 000	35 000 000
Annen kortsiktig gjeld	1, 5	9 118 149	7 711 395
<strong>Sum kortsiktig gjeld</strong>		<strong>77 113 025</strong>	<strong>116 025 193</strong>
<strong>Sum gjeld</strong>		<strong>93 457 151</strong>	<strong>132 295 723</strong>
<strong>Sum egenkapital og gjeld</strong>		<strong>388 608 354</strong>	<strong>418 953 633</strong>

ØSTERDALEN KRAFTPRODUKSJON AS

SIDE 7



This file is sealed with a digital signature.  
The seal is a guarantee for the authenticity  
of the document.

Document ID:  
F762697ABEDA45F9ADF56F4F784FA59B



**BALANSE**

ØSTERDALEN KRAFTPRODUKSJON AS

Elverum, 24.03.2025

Styret i Østerdalen Kraftproduksjon AS

Erik Engan  
styreleder

Knut Ivar Nyhaug  
styremedlem

Ivar Muller Often  
styremedlem

Ellen Anne Vassmo Kjenstadbakk  
styremedlem

Bjørge Brestad  
styremedlem

Siri Lutnæs Enget  
styremedlem

Torgeir Leet Halvorsen  
daglig leder

ØSTERDALEN KRAFTPRODUKSJON AS

SIDE 8



This file is sealed with a digital signature.  
The seal is a guarantee for the authenticity  
of the document.

Document ID:  
F762697ABEDA45F9ADF56F4F784FA59B



## KONTANTSTRØMOPPSTILLING

### ØSTERDALEN KRAFTPRODUKSJON AS

	Note	2024	2023
<b>KONTANTSTRØMMER FRA OPERASJONELLE AKTIVITETER</b>			
Resultat før skattekostnad		68 190 948	118 732 151
Periodens betalte skatt		61 605 559	190 042 668
Tap/gevinst ved salg av anleggsmidler		0	782 947
Ordinære avskrivninger		12 288 904	12 459 234
Endring i kundefordringer		-1 252 454	23 077 062
Endring i leverandørgjeld		-262 071	-8 274 351
Forskj. kostnadsført pensjon og inn-/utbet. i pensjonso		-110 000	-83 000
Endring i andre tidsavgrensningsposter		-2 319 026	1 699 492
<b>Netto kontantstrøm fra operasjonelle aktiviteter</b>		<b>14 930 742</b>	<b>-41 649 133</b>
<b>KONTANTSTRØMMER FRA INVESTERINGSAKTIVITETER</b>			
Utbetalinger ved kjøp av varige driftsmidler		27 136 279	4 755 315
<b>Netto kontantstrøm fra investeringsaktiviteter</b>		<b>-27 136 279</b>	<b>-4 755 315</b>
<b>KONTANTSTRØMMER FRA FINANSIERINGSAKTIVITETER</b>			
Utbetalinger ved nedbetaling av langsiktig gjeld		0	60 000 000
Utbetalinger av utbytte		35 000 000	70 000 000
<b>Netto kontantstrøm fra finansieringsaktiviteter</b>		<b>-35 000 000</b>	<b>-130 000 000</b>
Netto endring i kantanter og kontantekvivalenter		-47 205 537	-176 404 448
Beh. av kont. og kontantekvivalenter ved per. begynnel		121 842 585	298 247 033
<b>Beh. av kont. og kontantekvivalenter ved per. slutt</b>		<b>74 637 048</b>	<b>121 842 585</b>

ØSTERDALEN KRAFTPRODUKSJON AS

SIDE 9



This file is sealed with a digital signature.  
The seal is a guarantee for the authenticity  
of the document.

Document ID:  
F762697ABEDA45F9ADF56F4F784FA59B



## NOTER TIL ÅRSREGNSKAPET

### Regnskapsprinsipper

Årsregnskapet er satt opp i samsvar med regnskapslovens bestemmelser og god regnskapsskikk.

### Hovedregler for vurdering og klassifisering av eiendeler og gjeld

Eiendeler bestemt til varig eie eller bruk er klassifisert som anleggsmidler. Andre eiendeler er klassifisert som omløpsmidler. Fordringer som skal tilbakebetales innen ett år er klassifisert som omløpsmidler. Tilsvarende regler er benyttet for klassifisering av kortsiktig og langsiktig gjeld.

Anleggsmidler vurderes til anskaffelseskost, men nedskrives til virkelig verdi når verdifallet forventes ikke å være forbigående. Anleggsmidler med begrenset økonomisk levetid avskrives planmessig. Langsiktig gjeld balanseføres til nominelt mottatt beløp på etableringstidspunktet og oppskrives ikke til virkelig verdi som følge av renteendring.

Omløpsmidler vurderes til laveste av anskaffelseskost og virkelig verdi. Kortsiktig gjeld balanseføres til nominelt mottatt beløp på etableringstidspunktet og oppskrives ikke til virkelig verdi som følge av renteendring.

### Inntektsføring

Inntekt resultatføres når den er opptjent. Opptjening skjer på transaksjonstidspunktet.

### Varige driftsmidler

Varige driftsmidler er vurdert til historisk kost med fradrag for planmessige lineære avskrivninger. Reinvesteringer og utvidelser som øker driftsmidlets levetid og/eller produksjonskapasitet blir aktivert og avskrives i takt med driftsmidlet. Direkte vedlikehold av driftsmidler kostnadsføres løpende under driftskostnader.

### Immaterielle eiendeler

Utgifter til immaterielle eiendeler er balanseført i den utstrekning kriteriene for balanseføring er oppfylt.

### Fordringer

Utestående fordringer vurderes til pålydende med fradrag for avsetning til forventet tap.

### Valuta

Pengeposter i valuta vurderes til kurs på balansedagen. Løpende transaksjoner regnskapsføres til dagskurs.

### Skatter

For selskapet beregnes alminnelig inntektsskatt, naturressursskatt og grunnrenteskatt.

Alminnelig inntektsskatt beregnes med 22 % av skattemessig resultat. Naturressursskatt beregnes med 1,3 øre pr kWh og kan føres til fradrag i alminnelig inntektsskatt.

Grunnrenteskatt er skatt på avkastning utover normalavkastning i kraftproduksjonen. Skatten er begrunnet med utnyttelse av naturressurser, og beregnes med 57,7 %. Skatter kostnadsføres når de påløper, dvs at skattekostnaden er knyttet til det regnskapsmessige resultat før skatt. Skattekostnaden består av betalbar skatt (skatt av årets skattepliktige inntekt og grunnrenteskatt) og endring i netto utsatt skatt.



This file is sealed with a digital signature. The seal is a guarantee for the authenticity of the document.

Document ID:  
F762697ABEDA45F9ADF56F4F784FA59B



## **Pensjoner**

Selskapet faller ikke inn under reglene for obligatorisk tjenstepensjon. Selskapet har en pensjonsavtale med tidligere daglig leder. Pensjonsordningen er regnskapsmessig behandlet i hht Norsk Regnskapsstandard for Pensjonskostnader (NRS 6). Etter denne regnskapsstandarden er pensjonsordningen behandlet som en ytelsesplan. Ved måling av påløpt pensjonsforpliktelse benyttes estimert forpliktelse ved regnskapsavslutningen.

## **Kontantstrømoppstilling**

Kontantstrømoppstillingen utarbeides etter den indirekte metoden. Kontanter og kontantekvivalenter omfatter kontanter, bankinnskudd og andre kortsiktige likvide plasseringer som umiddelbart og med uvesentlig kursrisiko kan konverteres til kjente kontantbeløp og med gjenværende løpetid mindre enn tre måneder fra anskaffelsesdato.



This file is sealed with a digital signature.  
The seal is a guarantee for the authenticity  
of the document.

Document ID:  
F762697ABEDA45F9ADF56F4F784FA59B



## Note 1 Kraftproduksjon

Selskapet har unntak for konsesjonsplikt etter vedtak pr 21.12.1998.

Østerdalen Kraftproduksjon AS har en normalproduksjon på 209 GWh. Selskapet eier tre elvekraftverk hvor magasinbeholdninger ikke er relevant og ett magasinverk, Einunna, hvor magasinutfyllingen var 72,9 % ved begynnelsen av 2024 mot 84,4 % ved utgangen av året. Dette tilsvarer en økning i magasinbeholdning på 2,7 GWh.

Da vannkraft er en evigvarende energikilde, har selskapet ikke avsetninger til opprydding/fjerning av installasjoner.

## Note 2 Lønnskostnader og ytelser, godtgjørelser til daglig leder, styret og revisor

### LØNSKOSTNADER

	2024	2023
Lønninger	0	0
Arbeidsgiveravgift	29 170	31 443
Pensjonskostnader	34 944	55 204
Andre ytelser	310 635	354 968
<b>Sum</b>	<b>374 749</b>	<b>441 616</b>

Selskapet har i 2024 sysselsatt 0 årsverk.

Pensjonskostnad kr 34.944 gjelder pensjonsavtale med tidligere daglig leder.

### YTELSER TIL LEDEDE PERSONER

	Daglig leder	Styret
Lønn	0	308 412
<b>Sum</b>	<b>0</b>	<b>308 412</b>

Daglig leder har i 2024 vært innleid fra NØK Fornybar AS. Kostnad for innleie av daglig leder i 2024 var kr 1.300.351.

Det er ikke ytet lån eller stillet sikkerhet for ledende personer. Det er heller ikke inngått bonusavtaler eller avtaler om særskilt vederlag ved endring av ansettelsesforhold/verv for ledende personer.

### REVISOR

Godtgjørelse til revisor	2024	2023
Lovbestemt revisjon	89 100	81 400
Skatterådgivning	62 500	41 100
Andre attestasjonstjenester	8 000	6 500
Andre rådgivningstjenester	23 400	67 400
<b>Sum</b>	<b>183 000</b>	<b>196 400</b>



This file is sealed with a digital signature.  
The seal is a guarantee for the authenticity  
of the document.

Document ID:  
F762697ABEDA45F9ADF56F4F784FA59B



## Note 3 Pensjonsforpliktelser

Selskapet har en pensjonsavtale med tidligere daglig leder. Ordningen gir rett til definerte fremtidige ytelser, og det er i avtalen lagt til grunn at opptjening i avtalen startet i 2002. Fremtidig ytelse er i hovedsak avhengig av antall opptjeningsår, lønnsnivå ved oppnådd pensjonsalder og endring i konsumprisindeks i pensjonsutbetalingsperioden. Pensjonsavtalen finansieres over driften.

	2024	2023
Brutto pensjonsforpliktelse pr. 31.12	738 731	842 120
Pensjonsmidler pr. 31.12	0	0
<b>Netto pensjonsforpliktelse pr. 31.12</b>	<b>738 731</b>	<b>842 120</b>
Arbeidsgiveravgift	47 269	53 880
<b>Netto balanseført pensjonsforpliktelse pr. 31.12 inkl. aga</b>	<b>786 000</b>	<b>896 000</b>
Pensjonsforpliktelser 01.01.	896 000	979 000
Årets opptjening	0	0
Rente på pensjonsforpliktelser	28 000	29 000
Resultatført estimatavvik	16 000	35 000
Utbetalt i løpet av året, inkl arbeidsgiveravgift	-154 000	-147 000
<b>Pensjonsforpliktelse 31.12.</b>	<b>786 000</b>	<b>896 000</b>
<b>Økonomiske forutsetninger</b>	<b>2024</b>	<b>2023</b>
Diskonteringsrente	3,9 %	3,1 %
Årlig lønnsvekst	3,9 %	3,1 %
Årlig vekst i løpende pensjoner	3,9 %	3,1 %

## Note 4 Anleggsmidler

	Goodwill	Inventar og utstyr	Reguleringer
Anskaffelseskost pr. 01.01.24	14 500 000	1 597 125	8 729 450
+ Tilgang kjøpte driftsmidler			2 700 889
<b>= Anskaffelseskost 31.12.24</b>	<b>14 500 000</b>	<b>1 597 125</b>	<b>11 430 339</b>
Akkumulerte avskrivninger 31.12.24	9 529 314	1 385 568	6 097 499
<b>= Bokført verdi 31.12.24</b>	<b>4 970 686</b>	<b>211 557</b>	<b>5 332 840</b>
Årets ordinære avskrivninger	414 284	7 555	202 527
Avskrivningsplan	3 %	10-33,3 %	2 %
	<b>Kraftverk</b>	<b>Fallrettigheter</b>	<b>Sum</b>
Anskaffelseskost pr. 01.01.24	459 769 454	1 536 225	486 132 254
+ Tilgang kjøpte driftsmidler			2 700 889
<b>= Anskaffelseskost 31.12.24</b>	<b>459 769 454</b>	<b>1 536 225</b>	<b>488 833 143</b>
Akkumulerte avskrivninger 31.12.24	208 372 822		225 385 203
<b>= Bokført verdi 31.12.24</b>	<b>251 396 633</b>	<b>1 536 225</b>	<b>263 447 940</b>
Årets ordinære avskrivninger	11 664 537		12 288 904
Avskrivningsplan	2-16,7 %		



This file is sealed with a digital signature.  
The seal is a guarantee for the authenticity  
of the document.

Document ID:  
F762697ABEDA45F9ADF56F4F784FA59B



## Goodwill

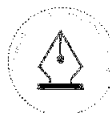
Goodwill er knyttet til differansen mellom nominell verdi og nåverdi av utsatt skatt på merverdier på driftsmidler som kom inn ved opptaksfusjonen av Nord Østerdal Kraftlag Produksjon AS. Avskrivningsprofilen følger den kalkulerte profil på motsvarende utsatte skatteforpliktelse.

## Anlegg under utførelse

Anlegg under utførelse i balansen har pr 31.12.24 en saldo på kr 32.092.070 (kr 7.656.680 pr 31.12.23).

## Note 5 Nærstående parter

	2024	2023
<b>Mellomværende med andre nærstående parter</b>		
Kundefordring til Klive AS	6 023	182 231
Annen kortsiktig fordring Klive AS	147 552	0
Annen kortsiktig gjeld til Nord-Østerdal Kraftlag SA	-273 234	-237 611
Annen kortsiktig gjeld til NØK Fornybar AS	-1 057 192	-338 396
Annen kortsiktig gjeld til Klive	0	152 040
<b>Vesentlige transaksjoner med nærstående parter</b>	<b>2024</b>	<b>2023</b>
Elverum Energi AS - renter ansvarlig lån	0	321 929
Elverum Kommune - konsesjonskraft	933 391	1 631 671
Nord-Østerdal Kraftlag SA - renter ansvarlig lån	0	160 964
Klive AS - innmating mv	1 045 531	1 406 775
Nord-Østerdal Kraftlag SA - tjenester	293 580	237 611
NØK Fornybar AS - innleie daglig leder	1 300 351	1 037 692
NØK Fornybar AS - øvrig innleie av tjenester	294 350	207 679



This file is sealed with a digital signature.  
The seal is a guarantee for the authenticity  
of the document.

Document ID:  
F762697ABEDA45F9ADF56F4F784FA59B



## Note 6 Skatt

Betalbar skatt/årets skattekostnad framkommer slik:	2024	2023
Resultat før skatt	68 190 948	118 732 151
Permanente forskjeller	-32 169	7 267 166
Endring i midlertidige forskjeller	6 526 844	2 774 333
<b>Skattepliktig inntekt, grunnlag betalbar skatt</b>	<b>74 685 624</b>	<b>128 773 650</b>
Betalbar overskuddskatt	16 430 837	28 330 203
Betalbar grunnrenteskatt	18 655 910	33 848 044
Endring utsatt overskuddskatt	-1 344 763	-519 076
Endring utsatt grunnrenteskatt	1 528 359	-10 762
For mye avsatt skatt forrige år/andre forhold	-572 688	-102
<b>Årets skattekostnad</b>	<b>34 697 655</b>	<b>61 648 307</b>
Betalbar skatt i balansen:		
Betalbar skatt på årets resultat	16 430 837	28 330 203
Betalbar grunnrenteskatt	18 655 910	33 848 044
<b>Sum betalbar skatt i balansen</b>	<b>35 086 747</b>	<b>62 178 247</b>

## Spesifikasjon av grunnlag utsatt skatt

	2024	2023	Endring
Varige driftsmidler	30 025 305	32 737 496	2 712 191
Gevinst – og tapskonto	41 473	51 842	10 368
Avsetninger mv	-3 500 000	0	3 500 000
Pensjonspremie/- forpliktelse	-786 000	-896 000	-110 000
Andre forskjeller	4 970 685	5 384 970	414 285
<b>Sum</b>	<b>30 751 463</b>	<b>37 278 308</b>	<b>6 526 844</b>
Goodwill *	-4 970 685	-5 384 970	-414 285
<b>Grunnlag for utsatt skatt</b>	<b>25 780 778</b>	<b>31 893 338</b>	<b>6 112 560</b>
<b>Utsatt skatt (22 %)</b>	<b>5 671 771</b>	<b>7 016 534</b>	<b>1 344 763</b>
Grunnlag beregning av utsatt overskuddskatt	25 780 778	31 893 337	6 112 559
Forskjeller som ikke inngår i grunnrenteskatt	-4 922 943	-14 194 474	-9 271 531
Grunnrenterelatert selskapsskatt	-3 723 772	-3 213 601	510 171
<b>Grunnlag beregning av utsatt grunnrenteskatt</b>	<b>17 134 063</b>	<b>14 485 262</b>	<b>-2 648 801</b>
<b>Sum utsatt grunnrenteskatt (IB og UB 57,7 %)</b>	<b>9 886 354</b>	<b>8 357 996</b>	<b>-1 528 358</b>
<b>Samlet utsatt skatt</b>	<b>15 558 126</b>	<b>15 374 530</b>	<b>-183 595</b>
<b>Bokført utsatt skatt</b>	<b>15 558 126</b>	<b>15 374 530</b>	<b>-183 596</b>

\*Goodwill er knyttet til differansen mellom nominell verdi og nåverdi av utsatt skatt på merverdier på driftsmidler som kom inn ved opptaksfusjonen av Nord-Østerdal Kraftlag Produksjon AS. Goodwill inngår ikke i grunnlag for beregning av utsatt skatt.



This file is sealed with a digital signature.  
The seal is a guarantee for the authenticity  
of the document.

Document ID:  
F762697ABEDA45F9ADF56F4F784FA59B



## Avstemming mellom skattekostnad og beregnet skatt på årsresultat:

	2024	2023
Resultat før skatt x skattesats 22 %	15 002 008	26 121 073
Regnskapsført skattekostnad	34 697 655	61 648 307
<b>Differanse</b>	<b>19 695 647</b>	<b>35 527 234</b>

### Differanse skyldes:

Permanente forskjeller	-7 077	1 598 777
Avskrivning goodwill	91 143	91 143
Betalbar grunnrenteskatt	18 655 910	33 848 044
Endring utsatt grunnrenteskatt	1 528 359	-10 762
For mye avsatt skatt forrige år/andre forskjeller	-572 688	32
<b>Sum spesifisert</b>	<b>19 695 647</b>	<b>35 527 234</b>

### Grunnrenteskatt

Med utgangspunkt i det enkelte kraftverk beregnes salgsinntekene ut fra årets timeoppløste spotmarkedspriser multiplisert med produksjonen i tilhørende perioder, med unntak av produksjonskraft og visse kontrakter som prises til faktiske inntekter. Gevinst ved realisasjon av driftsmidler som benyttes i kraftproduksjonen medtas. Tap ved realisasjon av driftsmidler, skattemessige avskrivninger samt øvrige kostnader tilordnet kraftverket fratrekkes som ved beregning av alminnelig inntekt. I tillegg gis det fradrag for en fri-inntekt beregnet ut fra skattemessige verdi på driftsmidlene multiplisert med en normrente. Normrenten fastsettes årlig og er for 2024 fastsatt til 3,4 % (2023: 3,0 %). Skattesatsen for grunnrenteinntekt er i 2024 57,7 %.

	2024	2023
Inntekter	67 405 819	99 123 197
Produksjonskostnader inkl skattemessige avskrivninger	-22 376 517	-20 650 664
Investeringskostnader knyttet til kraftproduksjon	-881 674	-746 594
Grunnrenterelatert selskapsskatt	-9 897 281	-17 263 688
Friinntekt	-1 917 747	-1 800 129
<b>Årets grunnrenteinntekt</b>	<b>32 332 600</b>	<b>58 662 122</b>
<b>Årets betalbare grunnrenteskatt (IB og UB 57,7 %)</b>	<b>18 655 910</b>	<b>33 848 044</b>

### Utsatt skatt grunnrenteinntekt

Utsatt skatt av grunnrenteinntekt er beregnet med utgangspunkt i de midlertidige forskjellene mellom regnskapsmessige og skattemessige balanseverdier, herunder negativ grunnrenteinntekt til fremføring. Alle beregninger er basert på en nominell skattesats på 57,7 % (2023: 57,7 %)

### Note 7 Egenkapital

	Aksjekapital	Overkurs	Annen Innskutt egenkapital	Annen egenkapital	Sum egenkapital
Pr. 31.12.2023	60 000 000	44 690 876	21 186 927	160 780 107	286 657 910
Årets resultat				33 493 293	33 493 293
Utbytte				-25 000 000	-25 000 000
<b>Pr 31.12.2024</b>	<b>60 000 000</b>	<b>44 690 876</b>	<b>21 186 927</b>	<b>169 273 400</b>	<b>295 151 203</b>



This file is sealed with a digital signature. The seal is a guarantee for the authenticity of the document.

Document ID:  
F762697ABEDA45F9ADF56F4F784FA59B



## Note 8 Bankinnskudd

Innestående midler på skattetrekkkonto (bundne midler) er på kr 41 717.

## Note 9 Aksjonærer

### AKSJEKAPITALEN I ØSTERDALEN KRAFTPRODUKSJON AS PR. 31.12 BESTÅR AV FØLGENDE AKSJEKLASSER:

	Antall	Pålydende	Bokført
A-aksjer	3 960	5 000,0	19 800 000
B-aksjer	8 040	5 000,0	40 200 000
<b>Sum</b>	<b>12 000</b>		<b>60 000 000</b>

### EIERSTRUKTUR

De største aksjonærene i % pr. 31.12 var:

	A-aksjer	B-aksjer	Sum	Eierandel	Stemmeandel
ELVERUM ENERGI AS		8 040	8 040	67,0	67,0
NORD-ØSTERDAL KRAFTLAG SA	3 960		3 960	33,0	33,0
<b>Totalt antall aksjer</b>	<b>3 960</b>	<b>8 040</b>	<b>12 000</b>	<b>100,0</b>	<b>100,0</b>

Aksjene i aksjeklasse B kan bare eies av kommuner, fylkeskommuner eller selskaper som anses som offentlig etter konsesjonslovgivningen. Ellers er aksjene i aksjeklassene likestilt.

Selskapet inngår i konsernregnskapet til Elverum Energi AS. Dette kan fås utlevert ved henvendelse til kontoret i Kirkevegen 2, 2406 Elverum, eller mail til [vivi.grotting@eidsiva.no](mailto:vivi.grotting@eidsiva.no).



This file is sealed with a digital signature.  
The seal is a guarantee for the authenticity  
of the document.

Document ID:  
F762697ABEDA45F9ADF56F4F784FA59B



Til generalforsamlingen i Østerdalen Kraftproduksjon AS

## Uavhengig revisors beretning

### Konklusjon

Vi har revidert årsregnskapet for Østerdalen Kraftproduksjon AS som består av balanse per 31. desember 2024, resultatregnskap og kontantstrømpstilling for regnskapsåret avsluttet per denne datoen og noter til årsregnskapet, herunder et sammendrag av viktige regnskapsprinsipper.

Etter vår mening oppfyller årsregnskapet gjeldende lovkrav, og gir årsregnskapet et rettviseende bilde av selskapets finansielle stilling per 31. desember 2024, og av dets resultater og kontantstrømmer for regnskapsåret avsluttet per denne datoen i samsvar med regnskapslovens regler og god regnskapsskikk i Norge.

### Grunnlag for konklusjonen

Vi har gjennomført revisjonen i samsvar med International Standards on Auditing (ISA-ene). Våre oppgaver og plikter i henhold til disse standardene er beskrevet nedenfor under *Revisors oppgaver og plikter ved revisjonen av årsregnskapet*. Vi er uavhengige av selskapet i samsvar med kravene i relevante lover og forskrifter i Norge og International Code of Ethics for Professional Accountants (inkludert internasjonale uavhengighetsstandarder) utstedt av International Ethics Standards Board for Accountants (IESBA-reglene), og vi har overholdt våre øvrige etiske forpliktelser i samsvar med disse kravene. Innhentet revisjonsbevis er etter vår vurdering tilstrekkelig og hensiktsmessig som grunnlag for vår konklusjon.

### Øvrig informasjon

Styret og daglig leder (ledelsen) er ansvarlige for øvrig informasjon som er publisert sammen med årsregnskapet. Øvrig informasjon omfatter informasjon i årsrapporten bortsett fra årsregnskapet og den tilhørende revisjonsberetningen. Vår konklusjon om årsregnskapet ovenfor dekker ikke øvrig informasjon.

I forbindelse med revisjonen av årsregnskapet er det vår oppgave å lese øvrig informasjon. Formålet er å vurdere hvorvidt det foreligger vesentlig inkonsistens mellom den øvrige informasjonen og årsregnskapet og den kunnskap vi har opparbeidet oss under revisjonen av årsregnskapet, eller hvorvidt øvrig informasjon ellers fremstår som vesentlig feil. Vi har plikt til å rapportere dersom øvrig informasjon fremstår som vesentlig feil. Vi har ingenting å rapportere i så henseende.

### Ledelsens ansvar for årsregnskapet

Ledelsen er ansvarlig for å utarbeide årsregnskapet og for at det gir et rettviseende bilde i samsvar med regnskapslovens regler og god regnskapsskikk i Norge. Ledelsen er også ansvarlig for slik internkontroll som den finner nødvendig for å kunne utarbeide et årsregnskap som ikke inneholder vesentlig feilinformasjon, verken som følge av misligheter eller utilsiktede feil.

Ved utarbeidelsen av årsregnskapet må ledelsen ta standpunkt til selskapets evne til fortsatt drift og opplyse om forhold av betydning for fortsatt drift. Forutsetningen om fortsatt drift skal legges til grunn for årsregnskapet så lenge det ikke er sannsynlig at virksomheten vil bli avvirket.

### Revisors oppgaver og plikter ved revisjonen av årsregnskapet

Vårt mål er å oppnå betryggende sikkerhet for at årsregnskapet som helhet ikke inneholder vesentlig feilinformasjon, verken som følge av misligheter eller utilsiktede feil, og å avgi en revisjonsberetning som inneholder vår konklusjon. Betryggende sikkerhet er en høy grad av sikkerhet, men ingen garanti for at en revisjon utført i samsvar med ISA-ene, alltid vil avdekke vesentlig feilinformasjon. Feilinformasjon kan oppstå som følge av misligheter eller utilsiktede feil. Feilinformasjon er å anse som vesentlig dersom den enkeltvis eller samlet med rimelighet kan forventes å påvirke de økonomiske beslutningene som brukerne

PricewaterhouseCoopers AS, Vangsvegen 71, 2317 Hamar, Postboks 102, 2301 Hamar

T: 02316, org. no.: 987 009 713 MVA, [www.pwc.no](http://www.pwc.no)

Statsautoriserte revisorer, medlemmer av Den norske Revisorforening og autorisert regnskapsførerselskap



foretar på grunnlag av årsregnskapet. For videre beskrivelse av revisors oppgaver og plikter vises det til:  
<https://revisorforeningen.no/revisionsberetninger>

Hamar, 24. mars 2025  
**PricewaterhouseCoopers AS**

Bente Nordsveen  
Statsautorisert revisor  
(elektronisk signert)



 Securely signed with Brevio

Revisjonsberetning

**Signers:**

<b>Name</b>	<b>Method</b>	<b>Date</b>
Nordsveen, Bente	BANKID	2025-04-07 22:01

**This document package contains:**

- Closing page (this page)
- The original document(s)
- The electronic signatures. These are not visible in the document, but are electronically integrated.



This file is sealed with a digital signature.  
The seal is a guarantee for the authenticity  
of the document.