



ÅRSREGNSKAPET FOR REGNSKAPSÅRET 2021 - GENERELL INFORMASJON

Enheten

Organisasjonsnummer: 997 321 103
Organisasjonsform: Aksjeselskap
Foretaksnavn: T10 INVEST AS
Forretningsadresse: Killengreens gate 8
9008 TROMSØ

Regnskapsår

Årsregnskapets periode: 01.01.2021 - 31.12.2021

Konsern

Morselskap i konsern: Nei

Regnskapsregler

Regler for små foretak benyttet: Ja
Benyttet ved utarbeidelsen av årsregnskapet til selskapet: Regnskapslovens alminnelige regler

Årsregnskapet fastsatt av kompetent organ

Bekreftet av representant for selskapet: Trond Vidar Hansen
Dato for fastsettelse av årsregnskapet: 04.06.2022

Grunnlag for avgivelse

År 2021: Årsregnskapet er elektronisk innlevert
År 2020: Tall er hentet fra elektronisk innlevert årsregnskap fra 2021

Det er ikke krav til at årsregnskapet m.v. som sendes til Regnskapsregisteret er undertegnet. Kontrollen på at dette er utført ligger hos revisor/enhetens øverste organ. Sikkerheten ivaretas ved at innsender har rolle/rettighet for innsending av årsregnskapet via Altinn, og ved at det bekreftes at årsregnskapet er fastsatt av kompetent organ.

Brønnøysundregistrene, 03.08.2023



Resultatregnskap

Beløp i: NOK	Note	2021	2020
RESULTATREGNSKAP			
Inntekter			
Sum inntekter		0	0
Kostnader			
Lønnskostnad	1	666 515	528 034
Annen driftskostnad	1	242 098	195 082
Sum kostnader		908 613	723 116
Driftsresultat		-908 613	-723 116
Finansinntekter og finanskostnader			
Annen renteinntekt			218
Annen finansinntekt		1 067 769	756 287
Verdiøkning av markedsb. finansielle oml.m		687 998	-292 653
Sum finansinntekter		1 755 767	463 852
Annen rentekostnad		142 866	42 978
Annen finanskostnad		1 976 690	1 784 761
Sum finanskostnader		2 119 557	1 827 738
Netto finans		-363 790	-1 363 886
Ordinært resultat før skattekostnad		-1 272 403	-2 087 002
Ordinært resultat etter skattekostnad		-1 272 403	-2 087 002
Årsresultat		-1 272 403	-2 087 002
Årsresultat etter minoritetsinteresser		-1 272 403	-2 087 002
Overføringer og disponeringer			
Udekket tap	3	-1 272 403	-719 395
Overføringer annen egenkapital	3		-1 367 607
Sum overføringer og disponeringer		-1 272 403	-2 087 002



Balanse

Beløp i: NOK	Note	2021	2020
BALANSE - EIENDELER			
Anleggsmidler			
Immaterielle eiendeler			
Sum anleggsmidler		0	0
Omløpsmidler			
Varer			
Investeringer			
Markedsbaserte aksjer	4,5	3 398 967	4 389 576
Andre finansielle instrumenter		105 183	
Sum investeringer		3 504 150	4 389 576
Bankinnskudd, kontanter og lignende			
Bankinnskudd, kontanter o.l.	6	118 647	582 168
Sum bankinnskudd, kontanter og lignende		118 647	582 168
Sum omløpsmidler		3 622 797	4 971 744
SUM EIENDELER		3 622 797	4 971 744
BALANSE - EGENKAPITAL OG GJELD			
Egenkapital			
Innskutt egenkapital			
Selskapskapital	3	100 000	100 000
Overkurs	3	10 000	10 000
Sum innskutt egenkapital		110 000	110 000
Opptjent egenkapital			
Udekket tap	3	1 991 798	719 395
Sum opptjent egenkapital		-1 991 798	-719 395
Sum egenkapital		-1 881 798	-609 395



Balanse

Beløp i: NOK	Note	2021	2020
Sum langsiktig gjeld		0	0
Kortsiktig gjeld			
Gjeld til kredittinstitusjoner	5	1 123 328	1 100 664
Skyldig offentlige avgifter		38 014	37 900
Annen kortsiktig gjeld	7	4 343 253	4 442 576
Sum kortsiktig gjeld		5 504 595	5 581 139
Sum gjeld		5 504 595	5 581 139
SUM EGENKAPITAL OG GJELD		3 622 797	4 971 744



Brønnøysundregistrene

ÅRSREGNSKAP FOR REGNSKAPSÅRET 2021 - GENERELL INFORMASJON

Journalnummer: 2022 876969

Enheten

Organisasjonsnummer: 997 321 103
Organisasjonsform: Aksjeselskap
Foretaksnavn: T10 INVEST AS
Forretningsadresse: Killengreens gate 8
9008 TROMSØ

Regnskapsår

Årsregnskapets periode: 01.01.2021 - 31.12.2021

Konsern

Morselskap i konsern: Nei

Regnskapsregler

Regler for små foretak benyttet: Ja
Benyttet ved utarbeidelsen av
årsregnskapet til selskapet: Regnskapslovens alminnelige regler

Årsregnskapet fastsatt av kompetent organ

Bekreftet av representant for selskapet: Trond Vidar Hansen
Dato for fastsettelse av årsregnskapet: 04.06.2022

Revisjon

Selskapet har besluttet at årsregnskapet
ikke skal revideres: Ja
Årsregnskapet er utarbeidet av ekstern
autorisert regnskapsfører: Ja
Ekstern autorisert regnskapsfører har i
løpet av regnskapsåret bistått ved den
løpende regnskapsføringen eller utført
andre tjenester for selskapet enn å
utarbeide årsregnskapet: Ja

Grunnlag for avgivelse

År 2021: Årsregnskap er elektronisk innlevert.
År 2020: Tall er hentet fra elektronisk innlevert årsregnskap fra 2021.

Det er ikke krav til at årsregnskapet m.v. som sendes til Regnskapsregisteret er undertegnet. Kontrollen på at dette er utført ligger hos revisor/enhetens øverste organ. Sikkerheten ivaretas ved at innsender har rolle/rettighet for innsending av årsregnskapet via Altinn, og ved at det bekreftes at årsregnskapet er fastsatt av kompetent organ.

Brønnøysundregistrene, 03.08.2022

Brønnøysundregistrene
Postadresse: Postboks 900, 8910 Brønnøysund
Telefon: 75 00 75 00
E-post: firmapost@brreg.no Internett: www.brreg.no
Organisasjonsnummer: 974 760 673



Organisasjonsnr: 997 321 103
T10 INVEST AS

RESULTATREGNSKAP

Beløp i: NOK	Note	2021	2020
RESULTATREGNSKAP			
Inntekter			
Sum inntekter		0	0
Kostnader			
Lønnskostnad	1	666 515	528 034
Annen driftskostnad	1	242 098	195 082
Sum kostnader		908 613	723 116
Driftsresultat		-908 613	-723 116
Finansinntekter og finanskostnader			
Annen renteinntekt			218
Annen finansinntekt		1 067 769	756 287
Verdiøkning av markedsb. finansielle oml.m		687 998	-292 653
Sum finansinntekter		1 755 767	463 852
Annen rentekostnad		142 866	42 978
Annen finanskostnad		1 976 690	1 784 761
Sum finanskostnader		2 119 557	1 827 738
Netto finans		-363 790	-1 363 886
Ordinært resultat før skattekostnad		-1 272 403	-2 087 002
Ordinært resultat etter skattekostnad		-1 272 403	-2 087 002
Årsresultat		-1 272 403	-2 087 002
Årsresultat etter minoritetsinteresser		-1 272 403	-2 087 002
Overføringer og disponeringer			
Udekket tap	3	-1 272 403	-719 395
Overføringer annen egenkapital	3		-1 367 607
Sum overføringer og disponeringer		-1 272 403	-2 087 002



Organisasjonsnr: 997 321 103
T10 INVEST AS

BALANSE

Beløp i: NOK	Note	2021	2020
BALANSE - EIENDELER			
Anleggsmidler			
Immaterielle eiendeler			
Sum anleggsmidler		0	0
Omløpsmidler			
Varer			
Investeringer			
Markedsbaserte aksjer	4,5	3 398 967	4 389 576
Andre finansielle instrumenter		105 183	
Sum investeringer		3 504 150	4 389 576
Bankinnskudd, kontanter og lignende			
Bankinnskudd, kontanter o. l.	6	118 647	582 168
Sum bankinnskudd, kontanter og lignende		118 647	582 168
Sum omløpsmidler		3 622 797	4 971 744
SUM EIENDELER		3 622 797	4 971 744
BALANSE - EGENKAPITAL OG GJELD			
Egenkapital			
Innskutt egenkapital			
Selskapskapital	3	100 000	100 000
Overkurs	3	10 000	10 000
Sum innskutt egenkapital		110 000	110 000
Opptjent egenkapital			
Udekket tap	3	1 991 798	719 395
Sum opptjent egenkapital		-1 991 798	-719 395
Sum egenkapital		-1 881 798	-609 395
Sum langsiktig gjeld		0	0
Kortsiktig gjeld			
Gjeld til			
kredittinstitusjoner	5	1 123 328	1 100 664
Skyldig offentlige avgifter		38 014	37 900
Annen kortsiktig gjeld	7	4 343 253	4 442 576



Sum kortsiktig gjeld	5 504 595	5 581 139
Sum gjeld	5 504 595	5 581 139
SUM EGENKAPITAL OG GJELD	3 622 797	4 971 744



Organisasjonsnr: 997 321 103
T10 INVEST AS

NOTEOPPLYSNINGER - SELSKAP - alle poster oppgitt i hele tall

Note

Antall årsverk i regnskapsåret
0.00

<u>Sum</u>	<u>Beløp</u>
<u>Balanseført verdi 31.12.</u>	<u>Varige driftsmidler Immaterielle eiend.</u>

Konsernregnskap

Morselskapet sitt navn

Forretningskontor for morselskapet

Begrunnelse for at datterselskap er utelatt fra konsolideringen

Konsern, tilknyttet selskap m.v. - fordringer og gjeld

Fordringer

<u>Samlet beløp - tilknyttet selskap</u>	<u>Årets</u>	<u>Fjorårets</u>
------------------------------------------	--------------	------------------

<u>Samlet beløp - foretak i samme konsern</u>	<u>Årets</u>	<u>Fjorårets</u>
-----------------------------------------------	--------------	------------------

<u>Samlet beløp - foretak i samme konsern</u>	<u>Årets</u>	<u>Fjorårets</u>
-----------------------------------------------	--------------	------------------

<u>Samlet beløp - felles kontrollert virksomhet</u>	<u>Årets</u>	<u>Fjorårets</u>
-----------------------------------------------------	--------------	------------------

<u>Pantstillelse</u>	<u>Beløp</u>
----------------------	--------------

<u>Beholdning av egne aksjer</u>	<u>Antall</u>	<u>Pålydende</u>	<u>Andel av aksjek.</u>
----------------------------------	---------------	------------------	-------------------------



Note

Lån og sikkerhetsstillelse til medlemmer

Er det gitt lån eller sikkerhetsstillelse til ledende personer: Nei

Opplysninger om:

Medlemmer av:

Mer om lån og sikkerhetsstillelse

Note

Noteopplysninger ut over minimumskravene for små foretak

Fullstendige noteopplysninger fremkommer av vedlagte PDF-dokument



**Årsregnskap 2021
for
T10 INVEST AS**

Organisasjonsnr. 997321103

Utarbeidet av:

Sparebank 1 Regnskapshuset Nord-Norge AS
Autorisert regnskapsførerselskap
Terminalgata 10
9019 TROMSØ
Organisasjonsnr. 851987142



T10 INVEST AS

Resultatregnskap

	Note	2021	2020
DRIFTSINNEKTER OG DRIFTSKOSTNADER			
Driftsinntekter			
Sum driftsinntekter		0	0
Driftskostnader			
Lønnskostnad	1	666 515	528 034
Annen driftskostnad	1	242 098	195 082
Sum driftskostnader		908 613	723 116
DRIFTSRESULTAT		(908 613)	(723 116)
FINANSINNEKTER OG FINANSKOSTNADER			
Finansinntekter			
Verdøkning av markedsb. finansielle oml.m		687 998	(292 653)
Annen renteinntekt		0	218
Annen finansinntekt		1 067 769	756 287
Sum finansinntekter		1 755 767	463 852
Finanskostnader			
Annen rentekostnad		142 866	42 978
Annen finanskostnad		1 976 690	1 784 761
Sum finanskostnader		2 119 557	1 827 738
NETTO FINANSPOSTER		(363 790)	(1 363 886)
ORDINÆRT RES. FØR SKATTEKOSTNAD		(1 272 403)	(2 087 002)
Skattekostnad på ordinært resultat	2	0	0
ORDINÆRT RESULTAT		(1 272 403)	(2 087 002)
ÅRSRESULTAT		(1 272 403)	(2 087 002)
OVERF. OG DISPONERINGER			
Overføringer annen egenkapital	3	0	(1 367 607)
Fremføring av udekket tap	3	(1 272 403)	(719 395)
SUM OVERF. OG DISP.		(1 272 403)	(2 087 002)



T10 INVEST AS

Balanse pr. 31.12.2021

	Note	31.12.2021	31.12.2020
EIENDELER			
OMLØPSMIDLER			
Investeringer			
Markedsbaserte aksjer	4,5	3 398 967	4 389 576
Andre finansielle instrumenter		105 183	0
Sum investeringer		3 504 150	4 389 576
Bankinnskudd, kontanter o.l.	6	118 647	582 168
SUM OMLØPSMIDLER		3 622 797	4 971 744
SUM EIENDELER		3 622 797	4 971 744
EGENKAPITAL OG GJELD			
EGENKAPITAL			
Innskutt egenkapital			
Selskapskapital	3	100 000	100 000
Overkurs	3	10 000	10 000
Sum innskutt egenkapital		110 000	110 000
Opptjent egenkapital			
Udekket tap	3	(1 991 798)	(719 395)
Sum opptjent egenkapital		(1 991 798)	(719 395)
SUM EGENKAPITAL		(1 881 798)	(609 395)
GJELD			
KORTSIKTIG GJELD			
Gjeld til kredittinstitusjoner	5	1 123 328	1 100 664
Skyldig offentlige avgifter		38 014	37 900
Annen kortsiktig gjeld	7	4 343 253	4 442 576
SUM KORTSIKTIG GJELD		5 504 595	5 581 139
SUM GJELD		5 504 595	5 581 139
SUM EGENKAPITAL OG GJELD		3 622 797	4 971 744

Tromsø, den 4.juni 2022

Trond Vidar Hansen
Styreleder/daglig leder



T10 INVEST AS

Noter 2021

Regnskapsprinsipper:

Årsregnskapet er satt opp i samsvar med regnskapsloven og god regnskapsskikk for små foretak.

Omløpsmidler og kortsiktig gjeld

Omløpsmidler og kortsiktig gjeld omfatter normalt poster som forfaller til betaling innen ett år etter siste dag i regnskapsåret, samt poster som knytter seg til varekretsløpet. Omløpsmidler vurderes til laveste verdi av anskaffelseskost og antatt virkelig verdi (Laveste verdis prinsipp). Kortsiktig gjeld balanseføres til nominelt beløp på etableringstidspunktet.

Anleggsmidler og langsiktig gjeld

Anleggsmidler omfatter eiendeler bestemt til varig eie og bruk for virksomheten. Anleggsmidler er vurdert til anskaffelseskost. Varige driftsmidler føres opp i balansen og avskrives over driftsmidlets forventede økonomiske levetid. Varige driftsmidler nedskrives til virkelig verdi ved verdifall som forventes ikke å være av forbigående art. Nedskrivninger blir reversert når grunnlaget for nedskrivningen ikke lenger finnes å være til stede. Langsiktig gjeld balanseføres til nominelt beløp på etableringstidspunktet.

Markedsbaserte verdipapirer

Selskapets verdipapirer vurderes til virkelig verdi basert på RL §5-8. Unntaksreglene for små foretak er her ikke benyttet.

Fordringer

Kundefordringer føres opp i balansen til pålydende etter fradrag for avsetning til påregnelig tap. Avsetning til påregnelig tap gjøres på grunnlag av en individuell vurdering av de enkelte fordringene.

Andre fordringer er også gjenstand for en tilsvarende vurdering.

Skatt

Skattekostnaden i resultatregnskapet omfatter periodens betalbare skatt som blir utlignet og forfaller til betaling i neste regnskapsår i tillegg til endring i utsatt skatt. Utsatt skatt er beregnet med skattesatsen for neste år (22 %) på grunnlag av skattereduserende og skatteøkende midlertidige forskjeller som eksisterer mellom regnskapsmessige og skattemessige verdier. I beregningen er det også medtatt skattemessig framførbart underskudd ved regnskapsårets utgang. Skatteøkende og skattereduserende midlertidige forskjeller som reverserer eller kan reversere i samme periode er utlignet og nettoført.



T10 INVEST AS

Noter 2021

Note 1 - Annen driftskostnad

	I år	I fjor
Lønn	616 000	492 800
Arbeidsgiveravgift	48 664	35 234
Andre lønnsrelaterte ytelser	1 851	0
Totalt	666 515	528 034

Antall sysselsatte årsverk: 1

Selskapet er pliktig å ha pensjonsordning, men har ikke etablert noen ordning. Selskapet har fravalgt revisjon og har dermed ingen kostnader til revisjon.

Note 2 - Skattekostnad på ordinært resultat

Spesifikasjon av årets skattegrunnlag:

Resultat før skattekostnader	-1 272 403
+ Permanente og andre forskjeller	1 291 493
+ Endring i midlertidige forskjeller	0
= Inntekt før anvendelse av framført underskudd	19 090
- Anvendt skattemessig framførbart underskudd	19 090
= Inntekt	0

Spesifikasjon av årets skattekostnad:

Beregnet skatt av årets resultat	0
= Sum betalbar skatt	0
+/- Endring i utsatt skatt / utsatt skattefordel	0
= Ordinær skattekostnad	0
Skattesats i inntektsåret	22

Utsatt skatt/utsatt skattefordel

	2021	2020
- Skattem. fremf. underskudd som utlignes	3 256 753	3 275 843
= Grunnlag utsatt skatt	-3 256 753	-3 275 843
Utsatt skatt	0	0
Negativt grunnlag utsatt skatt	3 256 753	3 275 843
= Grunnlag utsatt skattefordel	3 256 753	3 275 843
Utsatt skattefordel	716 485	720 685

I henhold til regler for små foretak balanseføres ikke utsatt skattefordel.



T10 INVEST AS

Noter 2021

Note 3 - Selskapskapital

Spesifikasjon av egenkapitalen

	Aksjekapital / selskapskapital	Overkurs fond	Annen egenkapital	Sum egenkapital
Pr 1.1. Pr 1.1.	100 000	10 000	-719 395	-609 396
-Til årets resultat			-1 272 403	-1 272 403
Pr 31.12.	100 000	10 000	-1 991 798	-1 881 798

Fortsatt drift

Selskapets bokførte egenkapital er negativ ved utgangen av 2021. Til tross for dette er det styrets vurdering at egenkapital- og likviditetssituasjonen er tilfredsstillende når vi hensyntar gjeld fra eier. Med bakgrunn i dette er fortsatt drift lagt til grunn ved avleggelsen av årsregnskapet.

Aksjekapital og aksjonærinformasjon

Aksjekapitalen pr. 31.12 består av :
1000 aksjer pålydende kr. 100, til sammen bokført til kr. 100 000

Selskapets aksjonærer pr. 31.12 var:	Antall	EIER%	POSISJON
Trond Vidar Hansen	1 000	100%	Daglig leder

Note 4 - Markedsbaserte aksjer

Selskapets markedsbaserte investeringer er vurdert til markedsverdi.

Note 5 - Gjeld til kredittinstitusjoner

Selskapet har kortsiktig kreditt på investeringskonto i Pareto Bank. Som sikkerhet for denne kreditten har banken pant i selskapets markedsbaserte investeringer.

Gjeld til kredittinstitusjoner	1 123 328
--------------------------------	-----------

Pantsatte eiendeler

Markedsbaserte verdipapirer	3 398 967
-----------------------------	-----------

I tillegg har aksjonær stilt privat kausjon for lånet.

Note 6 - Bankinnskudd, kontanter o.l.

Skattetrekkinnskudd utgjør pr 31.12. i år kr 26 750 og utgjorde pr 31.12. i fjor kr 30 700.

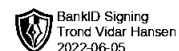


T10 INVEST AS

Noter 2021

Note 7 - Annen kortsiktig gjeld

Av den kortsiktig gjelden er kr 4 265 873 gjeld til aksjonær. Gjelden er ikke renteberegnet.



Årsregnskap 2021 for T10 INVEST AS

Organisasjonsnr. 997321103

Utarbeidet av:

Sparebank 1 Regnskapshuset Nord-Norge AS
Autorisert regnskapsførerselskap
Terminalgata 10
9019 TROMSØ
Organisasjonsnr. 851987142



T10 INVEST AS

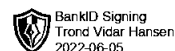


Resultatregnskap

	Note	2021	2020
DRIFTSINNEKTER OG DRIFTSKOSTNADER			
Driftsinntekter			
Sum driftsinntekter		0	0
Driftskostnader			
Lønnskostnad	1	666 515	528 034
Annen driftskostnad	1	242 098	195 082
Sum driftskostnader		908 613	723 116
DRIFTSRESULTAT		(908 613)	(723 116)
FINANSINNEKTER OG FINANSKOSTNADER			
Finansinntekter			
Verdiøkning av markedsb. finansielle oml.m		687 998	(292 653)
Annen renteinntekt		0	218
Annen finansinntekt		1 067 769	756 287
Sum finansinntekter		1 755 767	463 852
Finanskostnader			
Annen rentekostnad		142 866	42 978
Annen finanskostnad		1 976 690	1 784 761
Sum finanskostnader		2 119 557	1 827 738
NETTO FINANSPOSTER		(363 790)	(1 363 886)
ORDINÆRT RES. FØR SKATTEKOSTNAD		(1 272 403)	(2 087 002)
Skattekostnad på ordinært resultat	2	0	0
ORDINÆRT RESULTAT		(1 272 403)	(2 087 002)
ÅRSRESULTAT		(1 272 403)	(2 087 002)
OVERF. OG DISPONERINGER			
Overføringer annen egenkapital	3	0	(1 367 607)
Fremføring av udekket tap	3	(1 272 403)	(719 395)
SUM OVERF. OG DISP.		(1 272 403)	(2 087 002)



T10 INVEST AS



Balanse pr. 31.12.2021

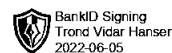
	Note	31.12.2021	31.12.2020
EIENDELER			
OMLØPSMIDLER			
Investeringer			
Markedsbaserte aksjer	4,5	3 398 967	4 389 576
Andre finansielle instrumenter		105 183	0
Sum investeringer		3 504 150	4 389 576
Bankinnskudd, kontanter o.l.	6	118 647	582 168
SUM OMLØPSMIDLER		3 622 797	4 971 744
SUM EIENDELER		3 622 797	4 971 744
EGENKAPITAL OG GJELD			
EGENKAPITAL			
Innskutt egenkapital			
Selskapskapital	3	100 000	100 000
Overkurs	3	10 000	10 000
Sum innskutt egenkapital		110 000	110 000
Opptjent egenkapital			
Udekket tap	3	(1 991 798)	(719 395)
Sum opptjent egenkapital		(1 991 798)	(719 395)
SUM EGENKAPITAL		(1 881 798)	(609 395)
GJELD			
KORTSIKTIG GJELD			
Gjeld til kredittinstitusjoner	5	1 123 328	1 100 664
Skyldig offentlige avgifter		38 014	37 900
Annen kortsiktig gjeld	7	4 343 253	4 442 576
SUM KORTSIKTIG GJELD		5 504 595	5 581 139
SUM GJELD		5 504 595	5 581 139
SUM EGENKAPITAL OG GJELD		3 622 797	4 971 744

Tromsø, den 4.juni 2022

Trond Vidar Hansen
Styreleder/daglig leder



T10 INVEST AS



Noter 2021

Regnskapsprinsipper:

Årsregnskapet er satt opp i samsvar med regnskapsloven og god regnskapsskikk for små foretak.

Omløpsmidler og kortsiktig gjeld

Omløpsmidler og kortsiktig gjeld omfatter normalt poster som forfaller til betaling innen ett år etter siste dag i regnskapsåret, samt poster som knytter seg til varekretsløpet. Omløpsmidler vurderes til laveste verdi av anskaffelseskost og antatt virkelig verdi (Laveste verdis prinsipp). Kortsiktig gjeld balanseføres til nominelt beløp på etableringstidspunktet.

Anleggsmidler og langsiktig gjeld

Anleggsmidler omfatter eiendeler bestemt til varig eie og bruk for virksomheten. Anleggsmidler er vurdert til anskaffelseskost. Varige driftsmidler føres opp i balansen og avskrives over driftsmidlets forventede økonomiske levetid. Varige driftsmidler nedskrives til virkelig verdi ved verdifall som forventes ikke å være av forbigående art. Nedskrivninger blir reversert når grunnlaget for nedskrivningen ikke lenger finnes å være til stede. Langsiktig gjeld balanseføres til nominelt beløp på etableringstidspunktet.

Markedsbaserte verdipapirer

Selskapets verdipapirer vurderes til virkelig verdi basert på RL §5-8. Unntaksreglene for små foretak er her ikke benyttet.

Fordringer

Kundefordringer føres opp i balansen til pålydende etter fradrag for avsetning til påregnelig tap. Avsetning til påregnelig tap gjøres på grunnlag av en individuell vurdering av de enkelte fordringene.

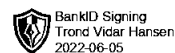
Andre fordringer er også gjenstand for en tilsvarende vurdering.

Skatt

Skattekostnaden i resultatregnskapet omfatter periodens betalbare skatt som blir utlignet og forfaller til betaling i neste regnskapsår i tillegg til endring i utsatt skatt. Utsatt skatt er beregnet med skattesatsen for neste år (22 %) på grunnlag av skattereduserende og skatteøkende midlertidige forskjeller som eksisterer mellom regnskapsmessige og skattemessige verdier. I beregningen er det også medtatt skattemessig framførbart underskudd ved regnskapsårets utgang. Skatteøkende og skattereduserende midlertidige forskjeller som reverserer eller kan reversere i samme periode er utlignet og nettoført.



T10 INVEST AS



Noter 2021

Note 1 - Annen driftskostnad

	I år	I fjor
Lønn	616 000	492 800
Arbeidsgiveravgift	48 664	35 234
Andre lønnsrelaterte ytelser	1 851	0
Totalt	666 515	528 034

Antall sysselsatte årsverk: 1

Selskapet er pliktig å ha pensjonsordning, men har ikke etablert noen ordning. Selskapet har fravalgt revisjon og har dermed ingen kostnader til revisjon.

Note 2 - Skattekostnad på ordinært resultat

Spesifikasjon av årets skattegrunnlag:

Resultat før skattekostnader	-1 272 403
+ Permanente og andre forskjeller	1 291 493
+ Endring i midlertidige forskjeller	0
= Inntekt før anvendelse av framført underskudd	19 090
- Anvendt skattemessig framførbart underskudd	19 090
= Inntekt	0

Spesifikasjon av årets skattekostnad:

Beregnet skatt av årets resultat	0
= Sum betalbar skatt	0
+/- Endring i utsatt skatt / utsatt skattefordel	0
= Ordinær skattekostnad	0
Skattesats i inntektsåret	22

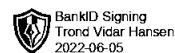
Utsatt skatt/utsatt skattefordel

	2021	2020
- Skattem. fremf. underskudd som utlignes	3 256 753	3 275 843
= Grunnlag utsatt skatt	-3 256 753	-3 275 843
Utsatt skatt	0	0
Negativt grunnlag utsatt skatt	3 256 753	3 275 843
= Grunnlag utsatt skattefordel	3 256 753	3 275 843
Utsatt skattefordel	716 485	720 685

I henhold til regler for små foretak balanseføres ikke utsatt skattefordel.



T10 INVEST AS



Noter 2021

Note 3 - Selskapskapital

Spesifikasjon av egenkapitalen

	Aksjekapital / selskapskapital	Overkurs fond	Annen egenkapital	Sum egenkapital
Pr 1.1. Pr 1.1.	100 000	10 000	-719 395	-609 396
-Til årets resultat			-1 272 403	-1 272 403
Pr 31.12.	100 000	10 000	-1 991 798	-1 881 798

Fortsatt drift

Selskapets bokførte egenkapital er negativ ved utgangen av 2021. Til tross for dette er det styrets vurdering at egenkapital- og likviditetssituasjonen er tilfredsstillende når vi hensyntar gjeld fra eier. Med bakgrunn i dette er fortsatt drift lagt til grunn ved avleggelsen av årsregnskapet.

Aksjekapital og aksjonærinformasjon

Aksjekapitalen pr. 31.12 består av :
1000 aksjer pålydende kr. 100, til sammen bokført til kr. 100 000

Selskapets aksjonærer pr. 31.12 var:	Antall	EIER%	POSISJON
Trond Vidar Hansen	1 000	100%	Daglig leder

Note 4 - Markedsbaserte aksjer

Selskapets markedsbaserte investeringer er vurdert til markedsverdi.

Note 5 - Gjeld til kredittinstitusjoner

Selskapet har kortsiktig kreditt på investeringskonto i Pareto Bank. Som sikkerhet for denne kreditten har banken pant i selskapets markedsbaserte investeringer.

Gjeld til kredittinstitusjoner 1 123 328

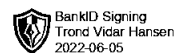
Pantsatte eiendeler

Markedsbaserte verdipapirer 3 398 967

I tillegg har aksjonær stilt privat kausjon for lånet.



T10 INVEST AS



Noter 2021

Note 6 - Bankinnskudd, kontanter o.l.

Skattetrekkinnskudd utgjør pr 31.12. i år kr 26 750 og utgjorde pr 31.12. i fjor kr 30 700.

Note 7 - Annen kortsiktig gjeld

Av den kortsiktig gjelden er kr 4 265 873 gjeld til aksjonær. Gjelden er ikke renteberegnet.