



ÅRSREGNSKAPET FOR REGNSKAPSÅRET 2019 - GENERELL INFORMASJON

Enheten

Organisasjonsnummer: 989 205 501
Organisasjonsform: Aksjeselskap
Foretaksnavn: M-S HOLDING AS
Forretningsadresse: Langedalen 230
5268 HAUKELAND

Regnskapsår

Årsregnskapets periode: 01.01.2019 - 31.12.2019

Konsern

Morselskap i konsern: Nei

Regnskapsregler

Regler for små foretak benyttet: Ja
Benyttet ved utarbeidelsen av årsregnskapet til selskapet: Regnskapslovens alminnelige regler

Årsregnskapet fastsatt av kompetent organ

Bekreftet av representant for selskapet: Svein Åge Sivertsen
Dato for fastsettelse av årsregnskapet: 25.08.2020

Grunnlag for avgivelse

År 2019: Årsregnskapet er elektronisk innlevert
År 2018: Tall er hentet fra elektronisk innlevert årsregnskap fra 2019

Det er ikke krav til at årsregnskapet m.v. som sendes til Regnskapsregisteret er undertegnet. Kontrollen på at dette er utført ligger hos revisor/enhetens øverste organ. Sikkerheten ivaretas ved at innsender har rolle/rettighet for innsending av årsregnskapet via Altinn, og ved at det bekreftes at årsregnskapet er fastsatt av kompetent organ.

Brønnøysundregistrene, 30.09.2021



Resultatregnskap

Beløp i: NOK	Note	2019	2018
RESULTATREGNSKAP			
Kostnader			
Annen driftskostnad		8 125	12 375
Sum kostnader		8 125	12 375
Driftsresultat		-8 125	-12 375
Finansinntekter og finanskostnader			
Annen renteinntekt		22 733	14 026
Sum finansinntekter		22 733	14 026
Nedskrivning av finansielle eiendeler		11 447 991	
Sum finanskostnader		11 447 991	
Netto finans		-11 425 258	14 026
Ordinært resultat før skattekostnad		-11 433 383	1 651
Skattekostnad på ordinært resultat		2 849	
Ordinært resultat etter skattekostnad		-11 436 232	1 651
Årsresultat		-11 436 232	1 651
Overføringer og disponeringer			
Overføring til/fra annen egenkapital		11 436 232	-1 651
Sum overføringer og disponeringer		11 436 232	-1 651



Balanse

Beløp i: NOK	Note	2019	2018
BALANSE - EIENDELER			
Anleggsmidler			
Immaterielle eiendeler			
Finansielle anleggsmidler			
Investeringer i tilknyttet selskap			7 842 800
Andre fordringer		1 548 023	1 525 531
Sum finansielle anleggsmidler		1 548 023	9 368 331
Sum anleggsmidler		1 548 023	9 368 331
Omløpsmidler			
Varer			
Fordringer			
Andre fordringer			3 605 191
Sum fordringer			3 605 191
Bankinnskudd, kontanter og lignende			
Bankinnskudd, kontanter og lignende		478 780	486 664
Sum bankinnskudd, kontanter og lignende		478 780	486 664
Sum omløpsmidler		478 780	4 091 855
SUM EIENDELER		2 026 803	13 460 186
BALANSE - EGENKAPITAL OG GJELD			
Egenkapital			
Innskutt egenkapital			
Aksjekapital		200 000	200 000
Sum innskutt egenkapital		200 000	200 000
Opptjent egenkapital			
Annen egenkapital		1 747 059	13 183 291



Balanse

Beløp i: NOK	Note	2019	2018
Sum opptjent egenkapital		1 747 059	13 183 291
Sum egenkapital		1 947 059	13 383 291
Sum langsiktig gjeld		0	0
Kortsiktig gjeld			
Betalbar skatt		2 849	
Annen kortsiktig gjeld		76 895	76 895
Sum kortsiktig gjeld		79 744	76 895
Sum gjeld		79 744	76 895
SUM EGENKAPITAL OG GJELD		2 026 803	13 460 186



M-S Holding AS

Årsrapport for 2019

- Årsregnskap
- Resultatregnskap
- Balanse
- Noter



M-S Holding AS

Resultatregnskap

	Note	2019	2018
Driftskostnader			
Annen driftskostnad	3	8 125	12 375
Driftsresultat		-8 125	-12 375
Finansinntekter og finanskostnader			
Annen finansinntekt		22 733	14 026
Nedskrivning av finansielle eiendeler	6	11 447 991	0
Netto finansposter		-11 425 258	14 026
Ordinært resultat før skattekostnad		-11 433 383	1 651
Skattekostnad på ordinært resultat	8	2 849	0
Årsresultat		-11 436 232	1 651
Overføringer og disponeringer			
Overføringer annen egenkapital	9	-11 436 232	1 651



M-S Holding AS

Balanse pr. 31. desember

	Note	2019	2018
Anleggsmidler			
<i>Finansielle anleggsmidler</i>			
Investeringer i tilknyttet selskap	6	0	7 842 800
Andre fordringer	7	1 548 023	1 525 531
Sum finansielle anleggsmidler		<u>1 548 023</u>	<u>9 368 331</u>
Sum anleggsmidler		<u>1 548 023</u>	<u>9 368 331</u>
Omløpsmidler			
<i>Fordringer</i>			
Andre fordringer	7	0	3 605 191
Sum fordringer		<u>0</u>	<u>3 605 191</u>
Bankinnskudd, kontanter og lignende	4	<u>478 780</u>	<u>486 664</u>
Sum omløpsmidler		<u>478 780</u>	<u>4 091 855</u>
Sum eiendeler		<u>2 026 803</u>	<u>13 460 186</u>




M-S Holding AS


Balanse pr. 31. desember


	Note	2019	2018
Egenkapital			
<i>Innskutt egenkapital</i>			
Aksjekapital	2, 9	200 000	200 000
Sum innskutt egenkapital		200 000	200 000
<i>Opptjent egenkapital</i>			
Annen egenkapital	9	1 747 059	13 183 291
Sum opptjent egenkapital		1 747 059	13 183 291
Sum egenkapital		1 947 059	13 383 291
Gjeld			
<i>Kortsiktig gjeld</i>			
Betalbar skatt	8	2 849	0
Annen kortsiktig gjeld	7	76 895	76 895
Sum kortsiktig gjeld		79 744	76 895
Sum gjeld		79 744	76 895
Sum egenkapital og gjeld		2 026 803	13 460 186


31. desember 2019
Haukeland, 25. august 2020


Børge Sivertsen
styremedlem


Christian Sivertsen
styremedlem


Svein-Åge Sivertsen
styremedlem


Magnar Johan Sivertsen
daglig leder, styreleder


Øyvind Sivertsen
styremedlem



M-S Holding AS

Noter til regnskapet for 2019

Note 1 - Regnskapsprinsipper

Årsregnskapet er satt opp i samsvar med regnskapslovens bestemmelser og god regnskapsskikk for små foretak.

Datterselskap/tilknyttet selskap

Datterselskapet og tilknyttede selskaper vurderes etter kostmetoden i selskapsregnskapet. Investeringen er vurdert til anskaffelseskost for aksjene med mindre nedskrivning har vært nødvendig. Det er foretatt nedskrivning til virkelig verdi når verdifall skyldes årsaker som ikke kan antas å være forbigående og det må anses nødvendig etter god regnskapsskikk. Nedskrivninger er reversert når grunnlaget for nedskrivning ikke lenger er til stede.

Utbytte og andre utdelinger er inntektsført samme år som det er avsatt i datterselskapet. Overstiger utbytte andel av tilbakeholdt resultat etter kjøpet, representerer den overskytende del tilbakebetaling av investert kapital, og utdelingene er fratrukket investeringens verdi i balansen.

Klassifisering og vurdering av balanseposter

Omløpsmidler og kortsiktig gjeld omfatter poster som forfaller til betaling innen ett år etter balansedagen, samt poster som knytter seg til varekretsløpet. Øvrige poster er klassifisert som anleggsmiddel/langsiktig gjeld.

Omløpsmidler vurderes til laveste av anskaffelseskost og virkelig verdi. Kortsiktig gjeld balanseføres til nominelt beløp på etableringstidspunktet.

Anleggsmidler vurderes til anskaffelseskost, men nedskrives til virkelig verdi ved verdifall som ikke forventes å være forbigående. Anleggsmidler med begrenset økonomisk levetid avskrives planmessig. Langsiktig gjeld balanseføres til nominelt beløp på etableringstidspunktet.

Fordringer

Kundefordringer og andre fordringer er oppført i balansen til pålydende etter fradrag for avsetning til forventet tap. Avsetning til tap gjøres på grunnlag av individuelle vurderinger av de enkelte fordringene. I tillegg gjøres det for øvrige kundefordringer en uspesifisert avsetning for å dekke antatt tap.

Varige driftsmidler

Varige driftsmidler balanseføres og avskrives over driftsmidlets forventede økonomiske levetid. Direkte vedlikehold av driftsmidler kostnadsføres løpende under driftskostnader, mens påkostninger eller forbedringer tillegges driftsmidlets kostpris og avskrives i takt med driftsmidlet. Dersom gjenvinnbart beløp av driftsmiddelet er lavere enn balanseført verdi foretas nedskrivning til gjenvinnbart beløp. Gjenvinnbart beløp er det høyeste av netto salgsverdi og verdi i bruk. Verdi i bruk er nåverdien av de fremtidige kontantstrømmene som eiendelen vil generere.

Skatter

Skattekostnaden i resultatregnskapet omfatter både periodens betalbare skatt og endring i utsatt skatt. Utsatt skatt er beregnet med 22% på grunnlag av de midlertidige forskjeller som eksisterer mellom regnskapsmessige og skattemessige verdier, samt ligningsmessig underskudd til fremføring ved utgangen av regnskapsåret. Skatteøkende og skattereduserende midlertidige forskjeller som reverserer eller kan reversere i samme periode er utlignet og nettoført. Netto utsatt skattefordel balanseføres i den grad det er sannsynlig at denne kan bli nyttiggjort.



M-S Holding AS

Noter til regnskapet for 2019

Bruk av estimater

Ledelsen har brukt estimater og forutsetninger som har påvirket resultatregnskapet og verdsettelsen av eiendeler og gjeld, samt usikre eiendeler og forpliktelser på balansedagen under utarbeidelsen av årsregnskapet i henhold til god regnskapsskikk.

Note 2 - Aksjekapital og aksjonærinformasjon

Aksjekapitalen består av:

	Antall	Pålydende	Balansført
Ordinære aksjer	200	1 000	200 000

Oversikt over aksjonærene i selskapet pr. 31.12:

	Ordinære aksjer	Eierandel	Stemmeandel
Magnar Johan Sivertsen, styrets leder	176	88 %	88 %
Børge Sivertsen, styremedlem	6	3 %	3 %
Svein Åge Sivertsen, styremedlem	6	3 %	3 %
Christian Sivertsen	6	3 %	3 %
Øyvind Sivertsen	6	3 %	3 %
Sum	200	100 %	100 %

Note 3 - Lønnskostnader, antall ansatte, lån til ansatte og godtgjørelse til revisor

Selskapet har i regnskapsåret sysselsatt totalt 0 årsverk.

Ytelser til ledende personer

Det er ikke utbetalt lønn eller annen godtgjørelse til daglig leder eller styret i 2019.

Note 4 - Bankinnskudd

Selskapet har ingen bundne midler per 31.12.

Note 5 - Pensjoner

Selskapet er ikke pliktig til å ha tjenstepensjonsordning etter lov om obligatorisk tjenstepensjon.

Note 6 - Datterselskap, tilknyttet selskap m v

Selskap	Anskaff. år	Kontor	Eierandel	Stemmeandel	Resultat 2019	Egenkapital pr. 31.12	Bokført verdi pr. 31.12
Rexir Bygg AS	2016	Bergen	18 %	18 %	-53 217 219	3 836 175	0



M-S Holding AS

Noter til regnskapet for 2019

Note 7 - Fordringer og gjeld

Fordringer med forfall senere enn ett år

SKA Holding AS	1 030 706	1 015 730
THV Holding AS	517 317	509 801
Sum	<u>1 548 023</u>	<u>1 525 531</u>

Andre kortsiktige fordringer

Fordring Rexir Bygg AS	0	3 605 191
------------------------	---	-----------

Annen kortsiktig gjeld

Gjeld til Entreprenør Magnar Sivertsen AS	75 837	75 837
---	--------	--------

Note 8 - Skatt

Årets skattekostnad fordeler seg på:

	2019	2018
Betalbar skatt	2 849	0
Årets totale skattekostnad	<u>2 849</u>	<u>0</u>

Beregning av årets skattegrunnlag:

	2019	2018
Ordinært resultat før skattekostnad	-11 433 383	1 651
Permanente forskjeller	0	-41
Nedskrivning på aksjer og andre verdipapir kostnadsført i året	11 447 991	0
Alminnelig inntekt	14 608	1 610
Anvendt fremførbart underskudd	-1 659	-1 610
Årets skattegrunnlag	<u>12 949</u>	<u>0</u>
Betalbar skatt (22%) av årets skattegrunnlag	2 849	0

Oversikt over midlertidige forskjeller

	2019	2018
Akkumulert fremførbart underskudd før konsernbidrag	0	-1 659
Netto midlertidige forskjeller pr 31.12	0	-1 659
Forskjeller som ikke inngår i utsatt skatt/-skattefordel	0	-1 659
Sum	<u>0</u>	<u>0</u>

Utsatt skattefordel er ikke balanseført ihht. God Regnskapsskikk for små foretak.



M-S Holding AS

Noter til regnskapet for 2019

Note 9 - Egenkapital

	Aksjekapital	Annen egenkapital	Sum
Egenkapital 01.01.2019	200 000	13 183 291	13 383 291
Årsresultat	0	-11 436 232	-11 436 232
Egenkapital 31.12.2019	200 000	1 747 059	1 947 059
