



## ÅRSREGNSKAPET FOR REGNSKAPSÅRET 2022 - GENERELL INFORMASJON

### Enheten

Organisasjonsnummer: 915 641 326  
Organisasjonsform: Aksjeselskap  
Foretaksnavn: K2 FACILITY AS  
Forretningsadresse: Hagaløkkveien 13  
1383 ASKER

### Regnskapsår

Årsregnskapets periode: 01.01.2022 - 31.12.2022

### Konsern

Morselskap i konsern: Nei

### Regnskapsregler

Regler for små foretak benyttet: Ja  
Benyttet ved utarbeidelsen av årsregnskapet til selskapet: Regnskapslovens alminnelige regler

### Årsregnskapet fastsatt av kompetent organ

Bekreftet av representant for selskapet: Anila Khurshid  
Dato for fastsettelse av årsregnskapet: 25.09.2023

### Grunnlag for avgivelse

År 2022: Årsregnskapet er elektronisk innlevert  
År 2021: Tall er hentet fra elektronisk innlevert årsregnskap fra 2022

*Det er ikke krav til at årsregnskapet m.v. som sendes til Regnskapsregisteret er undertegnet. Kontrollen på at dette er utført ligger hos revisor/enhetens øverste organ. Sikkerheten ivaretas ved at innsender har rolle/rettighet for innsending av årsregnskapet via Altinn, og ved at det bekreftes at årsregnskapet er fastsatt av kompetent organ.*

Brønnøysundregistrene, 01.09.2024



### Resultatregnskap

| Beløp i: NOK                                  | Note | 2022              | 2021              |
|---|------|-------------------|-------------------|
| <b>RESULTATREGNSKAP</b>                       |      |                   |                   |
| <b>Inntekter</b>                              |      |                   |                   |
| Salgsinntekt                                  |      | 17 493 345        | 11 675 357        |
| Annen driftsinntekt                           |      | 175               |                   |
| <b>Sum inntekter</b>                          |      | <b>17 493 520</b> | <b>11 675 357</b> |
| <b>Kostnader</b>                              |      |                   |                   |
| Varekostnad                                   |      | 825 604           | 599 942           |
| Lønnskostnad                                  | 1,2  | 11 338 600        | 8 043 075         |
| Avskrivning på varige driftsmidler            |      | 307 605           | 348 000           |
| Annen driftskostnad                           |      | 3 172 976         | 2 294 442         |
| <b>Sum kostnader</b>                          |      | <b>15 644 785</b> | <b>11 285 459</b> |
| <b>Driftsresultat</b>                         |      | <b>1 848 735</b>  | <b>389 897</b>    |
| <b>Finansinntekter og finanskostnader</b>     |      |                   |                   |
| Annen renteinntekt                            |      | 3 155             | 3 562             |
| Annen finansinntekt                           |      | 98                |                   |
| <b>Sum finansinntekter</b>                    |      | <b>3 252</b>      | <b>3 562</b>      |
| Annen rentekostnad                            |      | 49 153            | 53 896            |
| Annen finanskostnad                           |      | 23 955            | 1 500             |
| <b>Sum finanskostnader</b>                    |      | <b>73 108</b>     | <b>55 396</b>     |
| <b>Netto finans</b>                           |      | <b>-69 856</b>    | <b>-51 834</b>    |
| <b>Ordinært resultat før skattekostnad</b>    |      | <b>1 778 879</b>  | <b>338 064</b>    |
| Skattekostnad                                 | 3    | 373 476           | 92 145            |
| <b>Ordinært resultat etter skattekostnad</b>  |      | <b>1 405 403</b>  | <b>245 919</b>    |
| <b>Årsresultat</b>                            |      | <b>1 405 403</b>  | <b>245 919</b>    |
| <b>Årsresultat etter minoritetsinteresser</b> |      | <b>1 405 403</b>  | <b>245 919</b>    |
| <b>Overføringer og disponeringer</b>          |      |                   |                   |
| Ordinært utbytte                              |      |                   | 200 000           |



## Resultatregnskap

| <b>Beløp i: NOK</b>                      | <b>Note</b> | <b>2022</b>      | <b>2021</b>    |
|--|-------------|------------------|----------------|
| Overføringer annen egenkapital           | 4           | 1 405 403        | 45 919         |
| <b>Sum overføringer og disponeringer</b> |             | <b>1 405 403</b> | <b>245 919</b> |



## Balanse

| Beløp i: NOK                                   | Note | 2022             | 2021             |
|--|------|------------------|------------------|
| <b>BALANSE - EIENDELER</b>                     |      |                  |                  |
| <b>Anleggsmidler</b>                           |      |                  |                  |
| <b>Immaterielle eiendeler</b>                  |      |                  |                  |
| Utsatt skattefordel                            | 3    | 76 985           |                  |
| <b>Sum immaterielle eiendeler</b>              |      | <b>76 985</b>    |                  |
| <b>Varige driftsmidler</b>                     |      |                  |                  |
| Driftsløsøre, inventar, verktøy, kontorm.      |      | 939 021          | 995 026          |
| <b>Sum varige driftsmidler</b>                 |      | <b>939 021</b>   | <b>995 026</b>   |
| <b>Finansielle anleggsmidler</b>               |      |                  |                  |
| Andre langsiktige fordringer                   |      | 27 475           | 27 475           |
| <b>Sum finansielle anleggsmidler</b>           |      | <b>27 475</b>    | <b>27 475</b>    |
| <b>Sum anleggsmidler</b>                       |      | <b>1 043 481</b> | <b>1 022 501</b> |
| <b>Omløpsmidler</b>                            |      |                  |                  |
| <b>Varer</b>                                   |      |                  |                  |
| <b>Fordringer</b>                              |      |                  |                  |
| Kundefordringer                                |      | 999 637          | 1 720 688        |
| Andre kortsiktige fordringer                   |      | 459 514          | 399 903          |
| <b>Sum fordringer</b>                          |      | <b>1 459 151</b> | <b>2 120 591</b> |
| <b>Bankinnskudd, kontanter og lignende</b>     |      |                  |                  |
| Bankinnskudd, kontanter o.l.                   | 5    | 5 233 606        | 2 831 312        |
| <b>Sum bankinnskudd, kontanter og lignende</b> |      | <b>5 233 606</b> | <b>2 831 312</b> |
| <b>Sum omløpsmidler</b>                        |      | <b>6 692 757</b> | <b>4 951 903</b> |
| <b>SUM EIENDELER</b>                           |      | <b>7 736 238</b> | <b>5 974 404</b> |

## BALANSE - EGENKAPITAL OG GJELD

### Egenkapital



### Balanse

| Beløp i: NOK                      | Note | 2022             | 2021             |
|-----------------------------------|------|------------------|------------------|
| <b>Innskutt egenkapital</b>       |      |                  |                  |
| Selskapskapital                   | 2    | 30 000           | 30 000           |
| <b>Sum innskutt egenkapital</b>   |      | <b>30 000</b>    | <b>30 000</b>    |
| <b>Opptjent egenkapital</b>       |      |                  |                  |
| Annen egenkapital                 |      | 3 473 050        | 2 067 647        |
| <b>Sum opptjent egenkapital</b>   |      | <b>3 473 050</b> | <b>2 067 647</b> |
| <b>Sum egenkapital</b>            |      | <b>3 503 050</b> | <b>2 097 647</b> |
| <b>Gjeld</b>                      |      |                  |                  |
| <b>Langsiktig gjeld</b>           |      |                  |                  |
| <b>Annen langsiktig gjeld</b>     |      |                  |                  |
| Gjeld til kredittinstitusjoner    |      | 319 450          | 737 914          |
| <b>Sum annen langsiktig gjeld</b> |      | <b>319 450</b>   | <b>737 914</b>   |
| <b>Sum langsiktig gjeld</b>       |      | <b>319 450</b>   | <b>737 914</b>   |
| <b>Kortsiktig gjeld</b>           |      |                  |                  |
| Leverandørgjeld                   |      | 520 719          | 158 447          |
| Betalbar skatt                    |      | 450 572          | 124 251          |
| Skyldig offentlige avgifter       |      | 1 077 002        | 1 062 066        |
| Annen kortsiktig gjeld            |      | 1 865 445        | 1 794 079        |
| <b>Sum kortsiktig gjeld</b>       |      | <b>3 913 738</b> | <b>3 138 843</b> |
| <b>Sum gjeld</b>                  |      | <b>4 233 188</b> | <b>3 876 757</b> |
| <b>SUM EGENKAPITAL OG GJELD</b>   |      | <b>7 736 238</b> | <b>5 974 404</b> |



## Brønnøysundregistrene

### ÅRSREGNSKAP FOR REGNSKAPSÅRET 2022 - GENERELL INFORMASJON

Journalnummer: 2023 731610

#### Enheten

Organisasjonsnummer: 915 641 326  
Organisasjonsform: Aksjeselskap  
Foretaksnavn: K2 FACILITY AS  
Forretningsadresse: Hagaløkkveien 13  
1383 ASKER

#### Regnskapsår

Årsregnskapets periode: 01.01.2022 - 31.12.2022

#### Konsern

Morselskap i konsern: Nei

#### Regnskapsregler

Regler for små foretak benyttet: Ja  
Benyttet ved utarbeidelsen av  
årsregnskapet til selskapet: Regnskapslovens alminnelige regler

#### Årsregnskapet fastsatt av kompetent organ

Bekreftet av representant for selskapet: Anila Khurshid  
Dato for fastsettelse av årsregnskapet: 25.09.2023

#### Revisjon

Årsregnskapet er utarbeidet av ekstern  
autorisert regnskapsfører: Ja  
Ekstern autorisert regnskapsfører har i  
løpet av regnskapsåret bistått ved den  
løpende regnskapsføringen eller utført  
andre tjenester for selskapet enn å  
utarbeide årsregnskapet: Ja

#### Grunnlag for avgivelse

År 2022: Årsregnskap er elektronisk innlevert.  
År 2021: Tall er hentet fra elektronisk innlevert årsregnskap fra 2022.

*Det er ikke krav til at årsregnskapet m.v. som sendes til Regnskapsregisteret er undertegnet. Kontrollen på at dette er utført ligger hos revisor/enhetens øverste organ. Sikkerheten ivaretas ved at innsender har rolle/rettighet for innsending av årsregnskapet via Altinn, og ved at det bekreftes at årsregnskapet er fastsatt av kompetent organ.*

Brønnøysundregistrene, 28.09.2023

---

Brønnøysundregistrene  
Postadresse: Postboks 900, 8910 Brønnøysund  
Telefon: 75 00 75 00  
E-post: firmapost@brreg.no Internett: www.brreg.no  
Organisasjonsnummer: 974 760 673



Organisasjonsnr: 915 641 326  
K2 FACILITY AS

## RESULTATREGNSKAP

| <b>Beløp i: NOK</b>                           | <b>Note</b> | <b>2022</b>       | <b>2021</b>       |
|---|-------------|-------------------|-------------------|
| <b>RESULTATREGNSKAP</b>                       |             |                   |                   |
| <b>Inntekter</b>                              |             |                   |                   |
| Salgsinntekt                                  |             | 17 493 345        | 11 675 357        |
| Annen driftsinntekt                           |             | 175               |                   |
| <b>Sum inntekter</b>                          |             | <b>17 493 520</b> | <b>11 675 357</b> |
| <b>Kostnader</b>                              |             |                   |                   |
| Varekostnad                                   |             | 825 604           | 599 942           |
| Lønnskostnad                                  | 1, 2        | 11 338 600        | 8 043 075         |
| Avskrivning på varige driftsmidler            |             | 307 605           | 348 000           |
| Annen driftskostnad                           |             | 3 172 976         | 2 294 442         |
| <b>Sum kostnader</b>                          |             | <b>15 644 785</b> | <b>11 285 459</b> |
| <b>Driftsresultat</b>                         |             | <b>1 848 735</b>  | <b>389 897</b>    |
| <b>Finansinntekter og finanskostnader</b>     |             |                   |                   |
| Annen renteinntekt                            |             | 3 155             | 3 562             |
| Annen finansinntekt                           |             | 98                |                   |
| <b>Sum finansinntekter</b>                    |             | <b>3 252</b>      | <b>3 562</b>      |
| Annen rentekostnad                            |             | 49 153            | 53 896            |
| Annen finanskostnad                           |             | 23 955            | 1 500             |
| <b>Sum finanskostnader</b>                    |             | <b>73 108</b>     | <b>55 396</b>     |
| <b>Netto finans</b>                           |             | <b>-69 856</b>    | <b>-51 834</b>    |
| <b>Ordinært resultat før skattekostnad</b>    |             |                   |                   |
| Skattekostnad                                 | 3           | 1 778 879         | 338 064           |
| <b>Ordinært resultat etter skattekostnad</b>  |             | <b>373 476</b>    | <b>92 145</b>     |
| <b>Årsresultat</b>                            |             | <b>1 405 403</b>  | <b>245 919</b>    |
| <b>Årsresultat etter minoritetsinteresser</b> |             | <b>1 405 403</b>  | <b>245 919</b>    |
| <b>Overføringer og disponeringer</b>          |             |                   |                   |
| Ordinært utbytte                              |             |                   | 200 000           |
| Overføringer annen egenkapital                | 4           | 1 405 403         | 45 919            |
| <b>Sum overføringer og disponeringer</b>      |             | <b>1 405 403</b>  | <b>245 919</b>    |



Organisasjonsnr: 915 641 326  
K2 FACILITY AS

## BALANSE

| Beløp i: NOK | Note | 2022 | 2021 |
|--------------|------|------|------|
|--------------|------|------|------|

### BALANSE - EIENDELER

#### Anleggsmidler

##### Immaterielle eiendeler

|                                   |   |               |  |
|-----------------------------------|---|---------------|--|
| Utsatt skattefordel               | 3 | 76 985        |  |
| <b>Sum immaterielle eiendeler</b> |   | <b>76 985</b> |  |

##### Varige driftsmidler

|  |  |                |                |
|--|--|----------------|----------------|
| Driftsløsøre, inventar,<br>verktøy, kontorm. |  | 939 021        | 995 026        |
| <b>Sum varige driftsmidler</b>               |  | <b>939 021</b> | <b>995 026</b> |

##### Finansielle anleggsmidler

|  |  |               |               |
|--|--|---------------|---------------|
| Andre langsiktige<br>fordringer          |  | 27 475        | 27 475        |
| <b>Sum finansielle<br/>anleggsmidler</b> |  | <b>27 475</b> | <b>27 475</b> |

|                          |  |                  |                  |
|--------------------------|--|------------------|------------------|
| <b>Sum anleggsmidler</b> |  | <b>1 043 481</b> | <b>1 022 501</b> |
|--------------------------|--|------------------|------------------|

#### Omløpsmidler

##### Varer

##### Fordringer

|                                 |  |                  |                  |
|---------------------------------|--|------------------|------------------|
| Kundefordringer                 |  | 999 637          | 1 720 688        |
| Andre kortsiktige<br>fordringer |  | 459 514          | 399 903          |
| <b>Sum fordringer</b>           |  | <b>1 459 151</b> | <b>2 120 591</b> |

##### Bankinnskudd, kontanter og lignende

|  |   |                  |                  |
|--|---|------------------|------------------|
| Bankinnskudd, kontanter o.<br>l.                   | 5 | 5 233 606        | 2 831 312        |
| <b>Sum bankinnskudd,<br/>kontanter og lignende</b> |   | <b>5 233 606</b> | <b>2 831 312</b> |

|                         |  |                  |                  |
|-------------------------|--|------------------|------------------|
| <b>Sum omløpsmidler</b> |  | <b>6 692 757</b> | <b>4 951 903</b> |
|-------------------------|--|------------------|------------------|

|                      |  |                  |                  |
|----------------------|--|------------------|------------------|
| <b>SUM EIENDELER</b> |  | <b>7 736 238</b> | <b>5 974 404</b> |
|----------------------|--|------------------|------------------|

### BALANSE - EGENKAPITAL OG GJELD

#### Egenkapital

##### Innskutt egenkapital

|                                 |   |               |               |
|---------------------------------|---|---------------|---------------|
| Selskapskapital                 | 2 | 30 000        | 30 000        |
| <b>Sum innskutt egenkapital</b> |   | <b>30 000</b> | <b>30 000</b> |

##### Opptjent egenkapital



|                                   |                  |                  |
|-----------------------------------|------------------|------------------|
| Annen egenkapital                 | 3 473 050        | 2 067 647        |
| <b>Sum opptjent egenkapital</b>   | <b>3 473 050</b> | <b>2 067 647</b> |
| <b>Sum egenkapital</b>            | <b>3 503 050</b> | <b>2 097 647</b> |
| <b>Gjeld</b>                      |                  |                  |
| <b>Langsiktig gjeld</b>           |                  |                  |
| <b>Annen langsiktig gjeld</b>     |                  |                  |
| Gjeld til                         |                  |                  |
| kredittinstitusjoner              | 319 450          | 737 914          |
| <b>Sum annen langsiktig gjeld</b> | <b>319 450</b>   | <b>737 914</b>   |
| <b>Sum langsiktig gjeld</b>       | <b>319 450</b>   | <b>737 914</b>   |
| <b>Kortsiktig gjeld</b>           |                  |                  |
| Leverandørgjeld                   | 520 719          | 158 447          |
| Betalbar skatt                    | 450 572          | 124 251          |
| Skyldig offentlige avgifter       | 1 077 002        | 1 062 066        |
| Annen kortsiktig gjeld            | 1 865 445        | 1 794 079        |
| <b>Sum kortsiktig gjeld</b>       | <b>3 913 738</b> | <b>3 138 843</b> |
| <b>Sum gjeld</b>                  | <b>4 233 188</b> | <b>3 876 757</b> |
| <b>SUM EGENKAPITAL OG GJELD</b>   | <b>7 736 238</b> | <b>5 974 404</b> |



Organisasjonsnr: 915 641 326  
K2 FACILITY AS

NOTEOPPLYSNINGER - SELSKAP - alle poster oppgitt i hele tall

## Note

Antall årsverk i regnskapsåret  
0.00

| <u>Sum</u>                      | <u>Beløp</u>                                   |
|---------------------------------|--|
| <u>Balanseført verdi 31.12.</u> | <u>Varige driftsmidler Immaterielle eiend.</u> |

## Konsernregnskap

Morselskapet sitt navn

Forretningskontor for morselskapet

Begrunnelse for at datterselskap er utelatt fra konsolideringen

Konsern, tilknyttet selskap m.v. - fordringer og gjeld

## Fordringer

|  |              |                  |
|--|--------------|------------------|
| <u>Samlet beløp - tilknyttet selskap</u> | <u>Årets</u> | <u>Fjorårets</u> |
|--|--------------|------------------|

|   |              |                  |
|---|--------------|------------------|
| <u>Samlet beløp - foretak i samme konsern</u> | <u>Årets</u> | <u>Fjorårets</u> |
|---|--------------|------------------|

|   |              |                  |
|---|--------------|------------------|
| <u>Samlet beløp - foretak i samme konsern</u> | <u>Årets</u> | <u>Fjorårets</u> |
|---|--------------|------------------|

|   |              |                  |
|---|--------------|------------------|
| <u>Samlet beløp - felles kontrollert virksomhet</u> | <u>Årets</u> | <u>Fjorårets</u> |
|---|--------------|------------------|

|                      |              |
|----------------------|--------------|
| <u>Pantstillelse</u> | <u>Beløp</u> |
|----------------------|--------------|

|                                  |               |                  |                         |
|----------------------------------|---------------|------------------|-------------------------|
| <u>Beholdning av egne aksjer</u> | <u>Antall</u> | <u>Pålydende</u> | <u>Andel av aksjek.</u> |
|----------------------------------|---------------|------------------|-------------------------|



**Note**

**Lån og sikkerhetsstillelse til medlemmer**

Er det gitt lån eller sikkerhetsstillelse til ledende personer: Nei

Opplysninger om:

Medlemmer av:

Mer om lån og sikkerhetsstillelse

**Note**

**Noteopplysninger ut over minimumskravene for små foretak**

Fullstendige noteopplysninger fremkommer av vedlagte PDF-dokument



Revisor:  BankID Signing  
Rune Dypaune  
2023-09-25  
Org.nr. 964 054 185 MVA

Lysaker Torg 5  
1366 Lysaker

Til generalforsamlingen i K2 Facility AS

## Uavhengig revisors beretning

### Konklusjon

Vi har revidert K2 Facility AS sitt årsregnskap som viser et overskudd på kr 1 405 403. Årsregnskapet består av balanse per 31. desember 2022, resultatregnskap for regnskapsåret avsluttet per denne datoen og noter til årsregnskapet, herunder et sammendrag av viktige regnskapsprinsipper.

Etter vår mening

- oppfyller årsregnskapet gjeldende lovkrav, og
- gir årsregnskapet et rettviseende bilde av selskapets finansielle stilling per 31. desember 2022 og av dets resultat for regnskapsåret avsluttet per denne datoen i samsvar med regnskapslovens regler og god regnskapsskikk i Norge.

### Grunnlag for konklusjonen

Vi har gjennomført revisjonen i samsvar med de internasjonale revisjonsstandardene International Standards on Auditing (ISA-ene). Våre oppgaver og plikter i henhold til disse standardene er beskrevet nedenfor under "Revisors oppgaver og plikter ved revisjonen av årsregnskapet". Vi er uavhengige av selskapet slik det kreves i lov, forskrift og International Code of Ethics for Professional Accountants (inkludert internasjonale uavhengighetsstandarder) utstedt av the International Ethics Standards Board for Accountants (IESBA-reglene), og vi har overholdt våre øvrige etiske forpliktelser i samsvar med disse kravene. Innhentet revisjonsbevis er etter vår vurdering tilstrekkelig og hensiktsmessig som grunnlag for vår konklusjon.

### Ledelsens ansvar for årsregnskapet

Ledelsen (styret og daglig leder) er ansvarlig for å utarbeide årsregnskapet og for at det gir et rettviseende bilde i samsvar med regnskapslovens regler og god regnskapsskikk i Norge. Ledelsen er også ansvarlig for slik intern kontroll som den finner nødvendig for å kunne utarbeide et årsregnskap som ikke inneholder vesentlig feilinformasjon, verken som følge av misligheter eller utilsiktede feil.

Ved utarbeidelsen av årsregnskapet må ledelsen ta standpunkt til selskapets evne til fortsatt drift og opplyse om forhold av betydning for fortsatt drift. Forutsetningen om fortsatt drift skal legges til grunn for årsregnskapet så lenge det ikke er sannsynlig at virksomheten vil bli avvirket.

### Revisors oppgaver og plikter ved revisjonen av årsregnskapet

Vårt mål er å oppnå betryggende sikkerhet for at årsregnskapet som helhet ikke inneholder vesentlig feilinformasjon, verken som følge av misligheter eller utilsiktede feil, og å avgi en revisjonsberetning som inneholder vår konklusjon. Betryggende sikkerhet er en høy grad av sikkerhet, men ingen garanti

Rune Dypaune  
93 08 31 96  
rune@revisorpartnere.no

Arve Dypaune  
90 97 19 93  
arve@revisorpartnere.no

Statsautoriserte revisorer  
Autorisert regnskapsførerselskap  
Medlemmer av Revisorforeningen



for at en revisjon utført i samsvar med ISA-ene, alltid vil avdekke vesentlig feilinformasjon som eksisterer. Feilinformasjon kan oppstå som følge av misligheter eller utilsiktede feil. Feilinformasjon blir vurdert som vesentlig dersom den enkeltvis eller samlet med rimelighet kan forventes å påvirke økonomiske beslutninger som brukerne foretar basert på årsregnskapet.

For videre beskrivelse av revisors oppgaver og plikter vises det til:  
<https://revisorforeningen.no/revisjonsberetninger>

### **Andre forhold**

Revisjonen har påvist svakheter i rutiner og intern kontroll rundt kontantinntekter og kontanter.

Selskapets årsregnskap er avlagt etter utløpet av lovens frist for avleggelse av årsregnskap.

Lysaker Torg 5, 25.9.2023  
Revisorpartnere AS

Rune Dypaune  
Statsautorisert revisor



## **FULLSTENDIGHETSERKLÆRING FRA LEDELSEN 2022**

I forbindelse med Ide regnskap og økonomi AS gjennomføring og avslutning av regnskapet for K2 Facility i 2022, bekrefter vi at regnskapet har blitt avlagt i overensstemmelse med god regnskapsskikk.

### **Vi bekrefter etter beste evne og overbevisning følgende uttalelser:**

**ANSVAR:** Vi er klar over at det er ledelsens/selskapets ansvar å ha tilfredsstillende regnskaps- og intern kontrollsystemer, og legge frem et riktig årsregnskap, og at regnskapet som er fremlagt ikke inneholder vesentlige feil eller mangler.

**UREGELMESSIGHETER:** Det har ikke forekommet uregelmessigheter hvor ledelse eller ansatte med betydningsfull rolle i regnskaps- og intern kontroll- systemene er involvert, eller andre uregelmessigheter som kunne ha hatt vesentlig betydning for regnskapet. Vi mener at våre rutiner er gode nok til å fange opp eventuelle uregelmessigheter.

**NÆRSTÅENDE PARTER:** Vi bekrefter fullstendigheten av opplysningene som er gitt når det gjelder identifikasjon av nærstående parter.

**KRAV:** Selskapet har overholdt alle sider av kontraktmessige betingelser som kan ha vesentlig betydning for regnskapet i tilfelle manglende overholdelse. Det er ikke forekommet brudd på krav fastsatt av regulerende myndigheter som kan ha vesentlig betydning for regnskapene i tilfelle manglende overholdelse.

**TRANSAKSJONER:** Følgende er blitt behørig registrert og, når det er aktuelt, tilfredsstillende redegjort for i regnskapet:

- Eksistensen av, samt saldoer og transaksjoner med nærstående parter.
- Tap oppstått fra salgs- og kjøpsforpliktelser.
- Avtaler og opsjoner vedrørende tilbakekjøp av eiendeler tidligere solgt.
- Eiendeler stillet som sikkerhet.

**EIENDELER/GJELD:** Vi har ingen planer eller hensikter som kan medføre vesentlige endringer i bokførte verdier eller klassifisering av eiendeler og gjeld.

- Selskapet har tilfredsstillende hjemmel til alle eiendeler, og det er ingen pantsettelse av, eller heftelser på selskapets eiendeler, med unntak av de som fremgår av eventuelle noter til regnskapet
- Vi har på tilbørlig måte bokført, eller opplyst om alle forpliktelser, både aktuelle og latente, og har i eventuelle noter til regnskapet gitt opplysninger om alle garantier avgitt til tredjeparter.
- Det eksisterer ingen formelle eller uformelle bindinger eller sikkerhetsstillelser vedrørende noen av våre kontant-, bank- og verdipapirbeholdninger. Med unntak av eventuelle opplysninger i noter til regnskapet, har vi ingen andre kredittavtaler.
- Eventuelle fordringer, egne aksjer, utstedte konvertible obligasjoner og tilhørende gjenkjøpsopsjoner og -avtaler, samt eventuelle sikkerheter stillet for garantier og andre krav, er riktig regnskapsført og opplyst om i regnskapet.



**INNTEKTER/KOSTNADER:** Selskapets driftsinntekter uttrykker virkelig verdi av de varer og tjenester virksomheten har levert til utenforstående i løpet av 2022, samt at selskapets driftskostnader uttrykker verdien av forbrukte varer og tjenester mottatt fra utenforstående i løpet av 2022.

**HENDELSER ETTER BALANSEDAG:** Bortsett fra forhold som er omtalt i årsoppgjøret, har det ikke forekommet hendelser etter periodens utløp som medfører justeringer av, eller tilleggsopplysninger i, regnskapet eller i noter til regnskapet.

Etter vår mening gir årsoppgjøret et uttrykk for selskapets stilling og resultat av årets drift, som er i samsvar med god regnskapsskikk.

Drammen den 25.09.2023

  
Anila Khurshid (Sep 25, 2023 15:39 GMT+2)

---

Anila Khurshid  
styretsleder/daglig leder









## fulstendighetserklæring for 2022

Final Audit Report

2023-09-25

|                 |  |
|-----------------|--|
| Created:        | 2023-09-25   |
| By:             | Ann-Christin Jagland (Ann-Christin@ac-regnskap.no) |
| Status:         | Signed   |
| Transaction ID: | CBJCHBCAABAARnDg1LLv8tcS1gxlagG9EuZLclb4t72        |

### "fulstendighetserklæring for 2022" History

-  Document created by Ann-Christin Jagland (Ann-Christin@ac-regnskap.no)  
2023-09-25 - 1:16:11 PM GMT- IP address: 79.160.46.108
-  Document emailed to anila@k2facility.no for signature  
2023-09-25 - 1:16:23 PM GMT
-  Email viewed by anila@k2facility.no  
2023-09-25 - 1:39:09 PM GMT- IP address: 92.221.224.252
-  Signer anila@k2facility.no entered name at signing as Anila Khurshid  
2023-09-25 - 1:39:48 PM GMT- IP address: 92.221.224.252
-  Document e-signed by Anila Khurshid (anila@k2facility.no)  
Signature Date: 2023-09-25 - 1:39:50 PM GMT - Time Source: server- IP address: 92.221.224.252
-  Agreement completed.  
2023-09-25 - 1:39:50 PM GMT



**Årsregnskap 2022  
for**

**K2 Facility AS**

**Foretaksnr. 915641326**



K2 Facility AS

## Resultatregnskap

|   | Note | 2022              | 2021              |
|---|------|-------------------|-------------------|
| <b>DRIFTSINNEKTER OG DRIFTSKOSTNADER</b>      |      |                   |                   |
| <b>Driftsinntekter</b>                        |      |                   |                   |
| Salgsinntekt                                  |      |                   |                   |
| 3000 Salgsinntekt, avgiftspliktig             |      | 14 801 929        | 10 120 628        |
| 3002 Salgsinntekt, avgiftspliktig, I          |      | 2 526 159         | 1 738 725         |
| 3090 Opptjent, ikke fakturert inntek          |      | 165 257           | (183 997)         |
| <b>Sum Salgsinntekt</b>                       |      | <b>17 493 345</b> | <b>11 675 357</b> |
| Annen driftsinntekt                           |      |                   |                   |
| 3805 Salgssum anleggsmidler, avgifts          |      | 0                 | 265 000           |
| 3809 Motkonto, balanseverdi solgte a          |      | 0                 | (265 000)         |
| 3900 Annen driftsrelatert inntekt             |      | 175               | 0                 |
| <b>Sum Annen driftsinntekt</b>                |      | <b>175</b>        | <b>0</b>          |
| <b>Sum driftsinntekter</b>                    |      | <b>17 493 520</b> | <b>11 675 357</b> |
| <b>Driftskostnader</b>                        |      |                   |                   |
| Varekostnad                                   |      |                   |                   |
| 4000 Innkjøp av råvarer og halvfabri          |      | 26 716            | 12 594            |
| 4002 Innkjøp avgiftspliktig porteføl          |      | 451 036           | 283 496           |
| 4003 Innkjøp avgiftspliktig porteføl          |      | 1 005             | 52 283            |
| 4300 Innkjøp av varer for videresalg          |      | 41 114            | 4 862             |
| 4500 Fremmedytelse og underentrepris          |      | 305 733           | 246 708           |
| <b>Sum Varekostnad</b>                        |      | <b>825 604</b>    | <b>599 942</b>    |
| Lønnskostnad                                  |      |                   |                   |
|   | 1,2  |                   |                   |
| 5000 Lønn til ansatte                         |      | 8 739 163         | 5 732 429         |
| 5020 Feriepenger                              |      | 932 450           | 618 098           |
| 5030 Sykepenger                               |      | 149 620           | 178 201           |
| 5095 Periodisering av lønn                    |      | 68 614            | 324 791           |
| 5096 Periodisering av feriepenger             |      | 6 438             | 34 201            |
| 5210 Fri telefon                              |      | 11 346            | 11 712            |
| 5290 Motkonto for gruppe 52                   |      | (11 346)          | (11 712)          |
| 5400 Arbeidsgiveravgift                       |      | 1 254 375         | 844 229           |
| 5401 Arbeidsgiveravgift av opptjente          |      | 131 476           | 87 152            |
| 5495 Periodisering av arbeidsgiverav          |      | 9 726             | 30 097            |
| 5496 Periodisering av arbeidsgiverav          |      | 908               | 20 521            |
| 5510 Trekkpliktig del av reise                |      | 0                 | 221               |
| 5800 Refusjon av sykepenger                   |      | (112 103)         | 0                 |
| 5915 Overtidsmat                              |      | 2 089             | 11 662            |
| 5920 Yrkesskadeforsikring                     |      | 29 858            | 31 660            |
| 5945 Pensjonsforsikring for ansatte           |      | 111 276           | 64 876            |
| 5990 Annen personalkostnad                    |      | 14 710            | 64 939            |
| <b>Sum Lønnskostnad</b>                       |      | <b>11 338 600</b> | <b>8 043 075</b>  |
| Avskrivning på varige driftsmidler            |      |                   |                   |
| 6010 Avskrivning på transportmidler           |      | 71 615            | 0                 |
| 6011 Avskrivning taxi                         |      | 149 519           | 0                 |
| 6015 Avskrivning på maskiner                  |      | 0                 | 348 000           |
| 6017 Avskrivning på inventar                  |      | 86 471            | 0                 |
| <b>Sum Avskrivning på varige driftsmidler</b> |      | <b>307 605</b>    | <b>348 000</b>    |
| Annen driftskostnad                           |      |                   |                   |
| 6250 Bensin, dieselolje                       |      | 465               | 0                 |
| 6300 Leie lokale                              |      | 330 318           | 234 368           |
| 6320 Renovasjon, vann, avløp o.l.             |      | 156               | 3 146             |
| 6340 Lys, varme                               |      | 75 012            | 41 573            |
| 6390 Annen kostnad lokaler                    |      | 57 293            | 25 066            |

Årsregnskap for K2 Facility AS

Organisasjonsnr. 915641326



## K2 Facility AS

## Resultatregnskap

|                                      | Note | 2022    | 2021    |
|--------------------------------------|------|---------|---------|
| 6400 Leie maskiner                   |      | 141 584 | 267 885 |
| 6401 Kjøp av maskiner og utstyr      |      | 0       | 77 756  |
| 6403 Leie maskiner - periodisk       |      | 102 271 | 111 883 |
| 6420 Leie datasystemer               |      | 35 767  | 34 263  |
| 6440 Leie transportmidler            |      | 0       | 9 945   |
| 6443 Leie Citroën Jumpy KJ50615 vare |      | 71 761  | 87 667  |
| 6444 Leie Ford Transit Connect KJ517 |      | 89 940  | 49 322  |
| 6445 BU29235 - Ford Explorer 7- sete |      | 129 277 | 0       |
| 6490 Annen leiekostnad               |      | 12 856  | 0       |
| 6510 Håndverktøy                     |      | 13 060  | 0       |
| 6540 Inventar                        |      | 51 123  | 32 855  |
| 6550 Driftsmateriale                 |      | 60 840  | 30 869  |
| 6551 Datautstyr (hardware)           |      | 4 926   | 0       |
| 6570 Arbeidsklær og verneutstyr      |      | 76 422  | 70 655  |
| 6620 Reparasjon og vedlikehold utsty |      | 30 507  | 14 534  |
| 6701 Honorar revisjon                |      | 27 500  | 25 000  |
| 6705 Honorar regnskap                |      | 205 378 | 162 899 |
| 6706 Xledger/Tripletex kostnader     |      | 46 567  | 38 076  |
| 6710 Sentralavgift                   |      | 48 000  | 0       |
| 6790 Annen fremmed tjeneste          |      | 11 675  | 32 071  |
| 6800 Kontorrekvisita                 |      | 2 694   | 2 418   |
| 6810 Data/EDB-kostnad                |      | 3 980   | 10 677  |
| 6815 Internett                       |      | 15 346  | 12 644  |
| 6860 Møte, kurs, oppdatering o.l.    |      | 24 300  | 1 867   |
| 6890 Annen kontorkostnad             |      | 2 755   | 2 409   |
| 6900 Telefon                         |      | 68 283  | 37 215  |
| 6940 Porto                           |      | 0       | 170     |
| 7000 Drivstoff, selskapets transport |      | 439 384 | 199 058 |
| 7002 Drivstoff Citroen Berlingo KJ14 |      | 7 252   | 79 267  |
| 7003 Drivstoff KJ38236 - Taxi VW Mul |      | 5 246   | 0       |
| 7020 Vedlikehold, selskapets transpo |      | 117 422 | 12 786  |
| 7021 Vedlikehold Citroen Berlingo DP |      | 10 050  | 21 798  |
| 7022 Vedlikehold Citroen Berlingo KJ |      | 0       | 5 518   |
| 7023 Vedlikehold KJ38236 - Taxi VW M |      | 86 601  | 59 300  |
| 7024 Vedlikehold KJ 43234 - Taxi     |      | 0       | 18 353  |
| 7026 Vedlikehold TL31434 Taxi        |      | 56 062  | 43 378  |
| 7030 Bom- og veiavgifter             |      | 78 521  | 47 377  |
| 7031 Bom- og veiavgifter - Taxi      |      | 0       | 196     |
| 7040 Forsikring og avgifter selskape |      | 200 452 | 133 209 |
| 7090 Annen kostnad, selskapets trans |      | 3 753   | 7 694   |
| 7100 Bilgodtgjørelse oppgavepliktig  |      | 0       | 1 456   |
| 7140 Reisekostnad, ikke oppgaveplikt |      | 38 312  | 14 385  |
| 7160 Diettkostnad, ikke oppgaveplikt |      | 54 742  | 17 115  |
| 7320 Reklamekostnad                  |      | 25 985  | 14 072  |
| 7500 Forsikringspremie               |      | 39 499  | 18 403  |
| 7560 Servicekostnad                  |      | 1 070   | 4 700   |
| 7740 Øredifferanser                  |      | 91      | (5)     |
| 7770 Bank og kortgebyrer             |      | 9 158   | 8 474   |
| 7771 Purregebyr leverandører         |      | 1 105   | 140     |
| 7780 Inkassosalær                    |      | 0       | 840     |
| 7790 Annen kostnad, fradragsberettig |      | 8 478   | 6 696   |
| 7791 Annen kostnad, ikke fradragsber |      | 0       | 14      |
| 7793 Provisjon, omkostninger Alfa In |      | (260)   | 3 224   |
| 7800 Tap ved avgang av anleggsmidler |      | 0       | 19 284  |
| 7831 Endring i avsetning tap på ford |      | 250 000 | 140 477 |

Årsregnskap for K2 Facility AS

Organisasjonsnr. 915641326



K2 Facility AS

## Resultatregnskap

|   | Note | 2022              | 2021              |
|---|------|-------------------|-------------------|
| <b>Sum Annen driftskostnad</b>            |      | <b>3 172 976</b>  | <b>2 294 442</b>  |
| <b>Sum driftskostnader</b>                |      | <b>15 644 785</b> | <b>11 285 459</b> |
| <b>DRIFTSRESULTAT</b>                     |      | <b>1 848 735</b>  | <b>389 897</b>    |
| <b>FINANSINNTEKTER OG FINANSKOSTNADER</b> |      |                   |                   |
| <b>Finansinntekter</b>                    |      |                   |                   |
| Annen renteinntekt                        |      |                   |                   |
| 8050 Annen renteinntekt                   |      | 3 155             | 3 562             |
| <b>Sum Annen renteinntekt</b>             |      | <b>3 155</b>      | <b>3 562</b>      |
| Annen finansinntekt                       |      |                   |                   |
| 8060 Valutagevinst (agio)                 |      | 98                | 0                 |
| <b>Sum Annen finansinntekt</b>            |      | <b>98</b>         | <b>0</b>          |
| <b>Sum finansinntekter</b>                |      | <b>3 252</b>      | <b>3 562</b>      |
| <b>Finanskostnader</b>                    |      |                   |                   |
| Annen rentekostnad                        |      |                   |                   |
| 8150 Annen rentekostnad                   |      | 2 486             | 2 471             |
| 8153 Renter leverandører og inkassos      |      | 1 249             | 254               |
| 8156 Renter/omk. Møller Bilfinans KJ      |      | 11 227            | 20 388            |
| 8157 Renter og gebyr Santander DP536      |      | 34 191            | 30 783            |
| <b>Sum Annen rentekostnad</b>             |      | <b>49 153</b>     | <b>53 896</b>     |
| Annen finanskostnad                       |      |                   |                   |
| 8165 Kredithånteringgebyr                 |      | 23 580            | 0                 |
| 8170 Annen finanskostnad                  |      | 375               | 1 500             |
| <b>Sum Annen finanskostnad</b>            |      | <b>23 955</b>     | <b>1 500</b>      |
| <b>Sum finanskostnader</b>                |      | <b>73 108</b>     | <b>55 396</b>     |
| <b>NETTO FINANSPOSTER</b>                 |      | <b>(69 856)</b>   | <b>(51 834)</b>   |
| <b>RESULTAT FØR SKATTEKOSTNAD</b>         |      | <b>1 778 879</b>  | <b>338 064</b>    |
| Skattekostnad                             | 3    |                   |                   |
| 8300 Betalbar skatt                       |      | 450 461           | 124 251           |
| 8320 Endring utsatt skatt                 |      | 0                 | (32 106)          |
| 8330 Endring i utsatt skattefordel        |      | (76 985)          | 0                 |
| <b>Sum Skattekostnad</b>                  |      | <b>373 476</b>    | <b>92 145</b>     |
| <b>ÅRSRESULTAT</b>                        |      | <b>1 405 403</b>  | <b>245 919</b>    |
| <b>OVERF. OG DISPONERINGER</b>            |      |                   |                   |
| Avsatt til ordinært utbytte               |      |                   |                   |
| 8920 Avsatt utbytte                       |      | 0                 | 200 000           |
| <b>Sum Avsatt til ordinært utbytte</b>    |      | <b>0</b>          | <b>200 000</b>    |
| Overføringer annen egenkapital            | 4    |                   |                   |
| 8960 Overføringer annen egenkapital       |      | 1 405 403         | 45 919            |
| <b>Sum Overføringer annen egenkapital</b> |      | <b>1 405 403</b>  | <b>45 919</b>     |
| <b>SUM OVERF. OG DISP.</b>                |      | <b>1 405 403</b>  | <b>245 919</b>    |

Årsregnskap for K2 Facility AS

Organisasjonsnr. 915641326



## K2 Facility AS

## Balanse pr. 31.12.2022

|   | Note | 31.12.2022       | 31.12.2021       |
|---|------|------------------|------------------|
| <b>EIENDELER</b>                          |      |                  |                  |
| <b>ANLEGGSMIDLER</b>                      |      |                  |                  |
| <b>Immaterielle eiendeler</b>             |      |                  |                  |
| Utsatt skattefordel                       | 3    |                  |                  |
| 1070 Utsatt skattefordel                  |      | 76 985           | 0                |
| <b>Sum Utsatt skattefordel</b>            |      | <b>76 985</b>    | <b>0</b>         |
| <b>Sum immaterielle eiendeler</b>         |      | <b>76 985</b>    | <b>0</b>         |
| <b>Varige driftsmidler</b>                |      |                  |                  |
| Driftsløsøre, inventar, verktøy, kontorm. |      | 939 021          | 995 026          |
| <b>Sum varige driftsmidler</b>            |      | <b>939 021</b>   | <b>995 026</b>   |
| <b>Finansielle anleggsmidler</b>          |      |                  |                  |
| Andre langsiktige fordringer              |      |                  |                  |
| 1396 Depositum                            |      | 27 475           | 27 475           |
| <b>Sum Andre langsiktige fordringer</b>   |      | <b>27 475</b>    | <b>27 475</b>    |
| <b>Sum finansielle anleggsmidler</b>      |      | <b>27 475</b>    | <b>27 475</b>    |
| <b>SUM ANLEGGSMIDLER</b>                  |      | <b>1 043 481</b> | <b>1 022 501</b> |
| <b>OMLØPSMIDLER</b>                       |      |                  |                  |
| <b>Fordringer</b>                         |      |                  |                  |
| Kundefordringer                           |      |                  |                  |
| 1500 Kundefordringer                      |      | 1 384 101        | 1 884 065        |
| 1530 Opptjent, ikke fakturert drifts      |      | 60 413           | 31 500           |
| 1580 Avsetning tap på kundefordringe      |      | (444 877)        | (194 877)        |
| <b>Sum Kundefordringer</b>                |      | <b>999 637</b>   | <b>1 720 688</b> |
| Andre kortsiktige fordringer              |      |                  |                  |
| 1578 Fordring Asker/Hurum Taxi            |      | 225 740          | 159 307          |
| 1579 Andre kortsiktige fordringer         |      | 179 000          | 179 000          |
| 1742 Forskuddsbetalt forsikring           |      | 25 824           | 9 239            |
| 1749 Andre forskuddsbetalte kostnade      |      | 28 950           | 52 357           |
| <b>Sum Andre kortsiktige fordringer</b>   |      | <b>459 514</b>   | <b>399 903</b>   |
| <b>Sum fordringer</b>                     |      | <b>1 459 151</b> | <b>2 120 591</b> |
| Bankinnskudd, kontanter o.l.              | 5    | 5 233 606        | 2 831 312        |
| <b>SUM OMLØPSMIDLER</b>                   |      | <b>6 692 757</b> | <b>4 951 903</b> |
| <b>SUM EIENDELER</b>                      |      | <b>7 736 238</b> | <b>5 974 404</b> |
| <b>EGENKAPITAL OG GJELD</b>               |      |                  |                  |
| <b>EGENKAPITAL</b>                        |      |                  |                  |
| <b>Innskutt egenkapital</b>               |      |                  |                  |
| Selskapskapital                           | 2    |                  |                  |
| 2000 Aksjekapital                         |      | 30 000           | 30 000           |
| <b>Sum Selskapskapital</b>                |      | <b>30 000</b>    | <b>30 000</b>    |
| <b>Sum innskutt egenkapital</b>           |      | <b>30 000</b>    | <b>30 000</b>    |
| <b>Opptjent egenkapital</b>               |      |                  |                  |
| Annen egenkapital                         |      |                  |                  |
| 2050 Annen egenkapital                    |      | 3 473 050        | 2 067 647        |
| <b>Sum Annen egenkapital</b>              |      | <b>3 473 050</b> | <b>2 067 647</b> |
| <b>Sum opptjent egenkapital</b>           |      | <b>3 473 050</b> | <b>2 067 647</b> |
| <b>SUM EGENKAPITAL</b>                    |      | <b>3 503 050</b> | <b>2 097 647</b> |

Årsregnskap for K2 Facility AS

Organisasjonsnr. 915641326



## K2 Facility AS

## Balanse pr. 31.12.2022

|   | Note             | 31.12.2022 | 31.12.2021       |
|---|------------------|------------|------------------|
| <b>LANGSIKTIG GJELD</b>                   |                  |            |                  |
| <b>Annen langsiktig gjeld</b>             |                  |            |                  |
| Gjeld til kredittinstitusjoner            |                  |            |                  |
| 2220 Lån KJ38236 - Taxi VW Multivan       | (13 935)         |            | 271 900          |
| 2223 Lån TL31434 - Santander lånen        | 333 385          |            | 466 014          |
| <b>Sum Gjeld til kredittinstitusjoner</b> | <b>319 450</b>   |            | <b>737 914</b>   |
| <b>Sum annen langsiktig gjeld</b>         | <b>319 450</b>   |            | <b>737 914</b>   |
| <b>SUM LANGSIKTIG GJELD</b>               | <b>319 450</b>   |            | <b>737 914</b>   |
| <b>KORTSIKTIG GJELD</b>                   |                  |            |                  |
| <b>Leverandørgjeld</b>                    |                  |            |                  |
| 2400 Leverandørgjeld                      | 520 719          |            | 158 447          |
| <b>Sum Leverandørgjeld</b>                | <b>520 719</b>   |            | <b>158 447</b>   |
| <b>Betalbar skatt</b>                     |                  |            |                  |
| 2500 Betalbar skatt, ikke utlignet        | 450 572          |            | 124 251          |
| <b>Sum Betalbar skatt</b>                 | <b>450 572</b>   |            | <b>124 251</b>   |
| <b>Skyldig offentlige avgifter</b>        |                  |            |                  |
| 2600 Forskuddstrekk                       | 332 049          |            | 296 270          |
| 2610 Påleggstrekk                         | 5 319            |            | 0                |
| 2702 Utgående merverdiavgift, lav sa      | 6 922            |            | 0                |
| 2740 Oppgjørskonto merverdiavgift         | 504 551          |            | 562 063          |
| 2770 Skyldig arbeidsgiveravgift           | 228 161          |            | 203 733          |
| <b>Sum Skyldig offentlige avgifter</b>    | <b>1 077 002</b> |            | <b>1 062 066</b> |
| <b>Annen kortsiktig gjeld</b>             |                  |            |                  |
| 2785 Påløpt arbeidsgiveravgift på fe      | 114 971          |            | 99 596           |
| 2910 Gjeld til ansatte og eiere           | 140              |            | (42 877)         |
| 2930 Skyldig lønn                         | (22 244)         |            | 0                |
| 2940 Skyldig feriepenger                  | 815 398          |            | 706 358          |
| 2945 Periodisering av lønn                | 952 211          |            | 866 525          |
| 2960 Annen påløpt kostnad                 | 0                |            | 12 421           |
| 2990 Annen kortsiktig gjeld               | 0                |            | 136 344          |
| 2995 SWAP                                 | 4 969            |            | 15 711           |
| <b>Sum Annen kortsiktig gjeld</b>         | <b>1 865 445</b> |            | <b>1 794 079</b> |
| <b>SUM KORTSIKTIG GJELD</b>               | <b>3 913 738</b> |            | <b>3 138 843</b> |
| <b>SUM GJELD</b>                          | <b>4 233 188</b> |            | <b>3 876 757</b> |
| <b>SUM EGENKAPITAL OG GJELD</b>           | <b>7 736 238</b> |            | <b>5 974 404</b> |

I styret for K2 Facility AS

  
Anila Khurshid (Sep 25, 2023 15:38 GMT-2)Anila Khurshid  
styretsleder/daglig leder  
Ali Shan Shafi Akhtar (Sep 25, 2023 15:40 GMT-2)Ali Shan Shafi Akhtar  
nestleder



K2 Facility AS

## Noter 2022

### NOTER TIL REGNSKAPET

2022

K2 Facility AS

#### Regnskapsprinsipper og virkning av prinsippendringer

Årsregnskapet er satt opp i samsvar med regnskapsloven og god regnskapskikk for små foretak. Følgende regnskapsprinsipper er anvendt:

##### Driftsinntekter

Inntektsføring ved salg av varer skjer på leveringstidspunktet. Tjenester inntektsføres etter hvert som de blir levert.

##### Omløpsmidler og kortsiktig gjeld

Omløpsmidler og kortsiktig gjeld omfatter normalt poster som forfaller til betaling innen et år etter siste dag i regnskapsåret, samt poster som knytter seg til varekretsløpet. Omløpsmidler vurderes til lavest verdi av anskaffelseskost og antatt virkelig verdi.

##### Skatt

Skattekostnaden i resultatregnskapet omfatter periodens betalbare skatt som blir utlignet og forfaller til betaling i neste regnskapsår, i tillegg til endring i utsatt skatt. Utsatt skatt er beregnet med skattesatsen ved utgangen av regnskapsåret (22 %) på grunnlag av skattereduserende og skatteøkende midlertidige forskjeller som eksisterer mellom regnskapsmessige og skattemessige verdier. I beregningen er det også medtatt ligningsmessig framførbart underskudd ved regnskapsårets utgang. Skatteøkende og skattereduserende midlertidige forskjeller som reverserer eller kan reversere i samme periode er utlignet og nettoført.

##### Tjenestepensjon

Selskapet er pliktig til å ha tjenestepensjonsordning etter lov om obligatorisk tjenestepensjon

Noter for K2 Facility AS

Organisasjonsnr. 915641326



K2 Facility AS

## Noter 2022

### Note 1 - Lønnskostnad, antall årsverk, godtgjørelser

|                              | I år              | I fjor           |
|------------------------------|-------------------|------------------|
| Lønn                         | 9 784 183         | 6 887 720        |
| Arbeidsgiveravgift           | 1 385 851         | 931 381          |
| Pensjonskostnader            | 121 910           | 115 494          |
| Andre lønnsrelaterte ytelser | 46 656            | 108 481          |
| <b>Totalt</b>                | <b>11 338 600</b> | <b>8 043 075</b> |

### Note 2 - Note 1- Antall aksjer, aksjeeiere mv.

Selskapets aksjekapital pr 31.12.22 består av 100 aksjer à kr. 300 tilsammen kr 30 000

Styrets leder/daglig Anila Khueahid eier 50 aksjer.  
nestleder Ali Shan Shafi Akhtar eier 50 aksjer.

### Note 3 - Skattekostnad

|   | 2022           | 2021          |
|---|----------------|---------------|
| Betalbar skatt                                | 450 461        | 124 251       |
| Endring i utsatt skatt og utsatt skattefordel | -76 985        | -32 106       |
| <b>Samlede ordinære skattekostnader</b>       | <b>373 476</b> | <b>92 145</b> |

### Note 4 - Avsatt til ordinært utbytte

#### Disponeringer

|                                  |                  |
|----------------------------------|------------------|
| Årets resultat før skattekostnad | 1 778 879        |
| Skattekostnad                    | 373 476          |
| <b>Årets resultat</b>            | <b>1 405 403</b> |

#### Disponeringer

|                                       |                  |
|---------------------------------------|------------------|
| Avsatt til annen opptjent egenkapital | 1 405 403        |
| <b>Sum disponert</b>                  | <b>1 405 403</b> |

Noter for K2 Facility AS

Organisasjonsnr. 915641326



K2 Facility AS

## Noter 2022

### Note 5 - Bundne midler

Av innestående i bank er kr. 347 195 bundne skattetrekkmidler.




## Årsregnskap med noter år 2022

Final Audit Report

2023-09-25

|                 |  |
|-----------------|--|
| Created:        | 2023-09-25   |
| By:             | Ann-Christin Jagland (Ann-Christin@ac-regnskap.no) |
| Status:         | Signed   |
| Transaction ID: | CBJCHBCAABAA2d_nO6bzEdBVdxA7Sbjø-4f6LT2G3M7u       |

### "Årsregnskap med noter år 2022" History

-  Document created by Ann-Christin Jagland (Ann-Christin@ac-regnskap.no)  
2023-09-25 - 1:17:42 PM GMT- IP address: 79.160.46.108
-  Document emailed to anila@k2facility.no for signature  
2023-09-25 - 1:18:20 PM GMT
-  Document emailed to ali@k2facility.no for signature  
2023-09-25 - 1:18:20 PM GMT
-  Email viewed by anila@k2facility.no  
2023-09-25 - 1:20:02 PM GMT- IP address: 92.221.224.252
-  Email viewed by ali@k2facility.no  
2023-09-25 - 1:38:23 PM GMT- IP address: 172.226.26.16
-  Signer anila@k2facility.no entered name at signing as Anila Khurshid  
2023-09-25 - 1:38:46 PM GMT- IP address: 92.221.224.252
-  Document e-signed by Anila Khurshid (anila@k2facility.no)  
Signature Date: 2023-09-25 - 1:38:48 PM GMT - Time Source: server- IP address: 92.221.224.252
-  Signer ali@k2facility.no entered name at signing as Ali shan shafi akhtar  
2023-09-25 - 1:40:01 PM GMT- IP address: 172.226.26.16
-  Document e-signed by Ali shan shafi akhtar (ali@k2facility.no)  
Signature Date: 2023-09-25 - 1:40:03 PM GMT - Time Source: server- IP address: 172.226.26.16
-  Agreement completed.  
2023-09-25 - 1:40:03 PM GMT



Adobe Acrobat Sign



K2 Facility AS

## Noter 2022

### NOTER TIL REGNSKAPET

2022

K2 Facility AS

#### Regnskapsprinsipper og virkning av prinsippendringer

Årsregnskapet er satt opp i samsvar med regnskapsloven og god regnskapsskikk for små foretak. Følgende regnskapsprinsipper er anvendt:

##### Driftsinntekter

Inntektsføring ved salg av varer skjer på leveringstidspunktet. Tjenester inntektsføres etter hvert som de blir levert.

##### Omløpsmidler og kortsiktig gjeld

Omløpsmidler og kortsiktig gjeld omfatter normalt poster som forfaller til betaling innen et år etter siste dag i regnskapsåret, samt poster som knytter seg til varekretsløpet. Omløpsmidler vurderes til lavest verdi av anskaffelseskost og antatt virkelig verdi.

##### Skatt

Skattekostnaden i resultatregnskapet omfatter periodens betalbare skatt som blir utlignet og forfaller til betaling i neste regnskapsår, i tillegg til endring i utsatt skatt. Utsatt skatt er beregnet med skattesatsen ved utgangen av regnskapsåret (22 %) på grunnlag av skattereduserende og skatteøkende midlertidige forskjeller som eksisterer mellom regnskapsmessige og skattemessige verdier. I beregningen er det også medtatt ligningsmessig framførbart underskudd ved regnskapsårets utgang. Skatteøkende og skattereduserende midlertidige forskjeller som reverserer eller kan reversere i samme periode er utlignet og nettoført.

##### Tjenestepensjon

Selskapet er pliktig til å ha tjenestepensjonsordning etter lov om obligatorisk tjenestepensjon

Noter for K2 Facility AS

Organisasjonsnr. 915641326



K2 Facility AS

## Noter 2022

### Note 1 - Lønnskostnad, antall årsverk, godtgjørelser

|                              | I år              | I fjor           |
|------------------------------|-------------------|------------------|
| Lønn                         | 9 784 183         | 6 887 720        |
| Arbeidsgiveravgift           | 1 385 851         | 931 381          |
| Pensjonskostnader            | 121 910           | 115 494          |
| Andre lønnsrelaterte ytelser | 46 656            | 108 481          |
| <b>Totalt</b>                | <b>11 338 600</b> | <b>8 043 075</b> |

### Note 2 - Note 1- Antall aksjer, aksjeeiere mv.

Selskapets aksjekapital pr 31.12.22 består av 100 aksjer à kr. 300 tilsammen kr 30 000

Styrets leder/daglig Anila Khueahid eier 50 aksjer.  
nestleder Ali Shan Shafi Akhtar eier 50 aksjer.

### Note 3 - Skattekostnad

|   | 2022           | 2021          |
|---|----------------|---------------|
| Betalbar skatt                                | 450 461        | 124 251       |
| Endring i utsatt skatt og utsatt skattefordel | -76 985        | -32 106       |
| <b>Samlede ordinære skattekostnader</b>       | <b>373 476</b> | <b>92 145</b> |

### Note 4 - Avsatt til ordinært utbytte

#### Disponeringer

|                                  |                  |
|----------------------------------|------------------|
| Årets resultat før skattekostnad | 1 778 879        |
| Skattekostnad                    | 373 476          |
| <b>Årets resultat</b>            | <b>1 405 403</b> |

#### Disponeringer

|                                       |                  |
|---------------------------------------|------------------|
| Avsatt til annen opptjent egenkapital | 1 405 403        |
| <b>Sum disponert</b>                  | <b>1 405 403</b> |

### Note 5 - Bundne midler

Noter for K2 Facility AS

Organisasjonsnr. 915641326



K2 Facility AS

## Noter 2022

Av innestående i bank er kr. 347 195 bundne skattetrekkmidler.



## K2 Facility AS

## Resultatregnskap

|   | Note | 2022              | 2021              |
|---|------|-------------------|-------------------|
| <b>DRIFTSINNEKTER OG DRIFTSKOSTNADER</b>      |      |                   |                   |
| <b>Driftsinntekter</b>                        |      |                   |                   |
| Salgsinntekt                                  |      |                   |                   |
| 3000 Salgsinntekt, avgiftspliktig             |      | 14 801 929        | 10 120 628        |
| 3002 Salgsinntekt, avgiftspliktig, I          |      | 2 526 159         | 1 738 725         |
| 3090 Opptjent, ikke fakturert inntek          |      | 165 257           | (183 997)         |
| <b>Sum Salgsinntekt</b>                       |      | <b>17 493 345</b> | <b>11 675 357</b> |
| Annen driftsinntekt                           |      |                   |                   |
| 3805 Salgssum anleggsmidler, avgifts          |      | 0                 | 265 000           |
| 3809 Motkonto, balanseverdi solgte a          |      | 0                 | (265 000)         |
| 3900 Annen driftsrelatert inntekt             |      | 175               | 0                 |
| <b>Sum Annen driftsinntekt</b>                |      | <b>175</b>        | <b>0</b>          |
| <b>Sum driftsinntekter</b>                    |      | <b>17 493 520</b> | <b>11 675 357</b> |
| <b>Driftskostnader</b>                        |      |                   |                   |
| Varekostnad                                   |      |                   |                   |
| 4000 Innkjøp av råvarer og halvfabri          |      | 26 716            | 12 594            |
| 4002 Innkjøp avgiftspliktig porteføl          |      | 451 036           | 283 496           |
| 4003 Innkjøp avgiftspliktig porteføl          |      | 1 005             | 52 283            |
| 4300 Innkjøp av varer for videresalg          |      | 41 114            | 4 862             |
| 4500 Fremmedytelse og underentrepris          |      | 305 733           | 246 708           |
| <b>Sum Varekostnad</b>                        |      | <b>825 604</b>    | <b>599 942</b>    |
| Lønnskostnad                                  |      |                   |                   |
|   | 1,2  |                   |                   |
| 5000 Lønn til ansatte                         |      | 8 739 163         | 5 732 429         |
| 5020 Feriepenger                              |      | 932 450           | 618 098           |
| 5030 Sykepenger                               |      | 149 620           | 178 201           |
| 5095 Periodisering av lønn                    |      | 68 614            | 324 791           |
| 5096 Periodisering av feriepenger             |      | 6 438             | 34 201            |
| 5210 Fri telefon                              |      | 11 346            | 11 712            |
| 5290 Motkonto for gruppe 52                   |      | (11 346)          | (11 712)          |
| 5400 Arbeidsgiveravgift                       |      | 1 254 375         | 844 229           |
| 5401 Arbeidsgiveravgift av opptjente          |      | 131 476           | 87 152            |
| 5495 Periodisering av arbeidsgiverav          |      | 9 726             | 30 097            |
| 5496 Periodisering av arbeidsgiverav          |      | 908               | 20 521            |
| 5510 Trekkpliktig del av reise                |      | 0                 | 221               |
| 5800 Refusjon av sykepenger                   |      | (112 103)         | 0                 |
| 5915 Overtidsmat                              |      | 2 089             | 11 662            |
| 5920 Yrkesskedeforsikring                     |      | 29 858            | 31 660            |
| 5945 Pensjonsforsikring for ansatte           |      | 111 276           | 64 876            |
| 5990 Annen personalkostnad                    |      | 14 710            | 64 939            |
| <b>Sum Lønnskostnad</b>                       |      | <b>11 338 600</b> | <b>8 043 075</b>  |
| Avskrivning på varige driftsmidler            |      |                   |                   |
| 6010 Avskrivning på transportmidler           |      | 71 615            | 0                 |
| 6011 Avskrivning taxi                         |      | 149 519           | 0                 |
| 6015 Avskrivning på maskiner                  |      | 0                 | 348 000           |
| 6017 Avskrivning på inventar                  |      | 86 471            | 0                 |
| <b>Sum Avskrivning på varige driftsmidler</b> |      | <b>307 605</b>    | <b>348 000</b>    |
| Annen driftskostnad                           |      |                   |                   |
| 6250 Bensin, dieselolje                       |      | 465               | 0                 |
| 6300 Leie lokale                              |      | 330 318           | 234 368           |
| 6320 Renovasjon, vann, avløp o.l.             |      | 156               | 3 146             |



## K2 Facility AS

## Resultatregnskap

|                                      | Note | 2022    | 2021    |
|--------------------------------------|------|---------|---------|
| 6340 Lys, varme                      |      | 75 012  | 41 573  |
| 6390 Annen kostnad lokaler           |      | 57 293  | 25 066  |
| 6400 Leie maskiner                   |      | 141 584 | 267 885 |
| 6401 Kjøp av maskiner og utstyr      |      | 0       | 77 756  |
| 6403 Leie maskiner - periodisk       |      | 102 271 | 111 883 |
| 6420 Leie datasystemer               |      | 35 767  | 34 263  |
| 6440 Leie transportmidler            |      | 0       | 9 945   |
| 6443 Leie Citroën Jumpy KJ50615 vare |      | 71 761  | 87 667  |
| 6444 Leie Ford Transit Connect KJ517 |      | 89 940  | 49 322  |
| 6445 BU29235 - Ford Explorer 7- sete |      | 129 277 | 0       |
| 6490 Annen leiekostnad               |      | 12 856  | 0       |
| 6510 Håndverktøy                     |      | 13 060  | 0       |
| 6540 Inventar                        |      | 51 123  | 32 855  |
| 6550 Driftsmateriale                 |      | 60 840  | 30 869  |
| 6551 Datautstyr (hardware)           |      | 4 926   | 0       |
| 6570 Arbeidsklær og verneutstyr      |      | 76 422  | 70 655  |
| 6620 Reparasjon og vedlikehold utsty |      | 30 507  | 14 534  |
| 6701 Honorar revisjon                |      | 27 500  | 25 000  |
| 6705 Honorar regnskap                |      | 205 378 | 162 899 |
| 6706 Xledger/Tripletex kostnader     |      | 46 567  | 38 076  |
| 6710 Sentralavgift                   |      | 48 000  | 0       |
| 6790 Annen fremmed tjeneste          |      | 11 675  | 32 071  |
| 6800 Kontorrekvisita                 |      | 2 694   | 2 418   |
| 6810 Data/EDB-kostnad                |      | 3 980   | 10 677  |
| 6815 Internett                       |      | 15 346  | 12 644  |
| 6860 Møte, kurs, oppdatering o.l.    |      | 24 300  | 1 867   |
| 6890 Annen kontorkostnad             |      | 2 755   | 2 409   |
| 6900 Telefon                         |      | 68 283  | 37 215  |
| 6940 Porto                           |      | 0       | 170     |
| 7000 Drivstoff, selskapets transport |      | 439 384 | 199 058 |
| 7002 Drivstoff Citroen Berlingo KJ14 |      | 7 252   | 79 267  |
| 7003 Drivstoff KJ38236 - Taxi VW Mul |      | 5 246   | 0       |
| 7020 Vedlikehold, selskapets transpo |      | 117 422 | 12 786  |
| 7021 Vedlikehold Citroen Berlingo DP |      | 10 050  | 21 798  |
| 7022 Vedlikehold Citroen Berlingo KJ |      | 0       | 5 518   |
| 7023 Vedlikehold KJ38236 - Taxi VW M |      | 86 601  | 59 300  |
| 7024 Vedlikehold KJ 43234 - Taxi     |      | 0       | 18 353  |
| 7026 Vedlikehold TL31434 Taxi        |      | 56 062  | 43 378  |
| 7030 Bom- og veiavgifter             |      | 78 521  | 47 377  |
| 7031 Bom- og veiavgifter - Taxi      |      | 0       | 196     |
| 7040 Forsikring og avgifter selskape |      | 200 452 | 133 209 |
| 7090 Annen kostnad, selskapets trans |      | 3 753   | 7 694   |
| 7100 Bilgodtgjørelse oppgavepliktig  |      | 0       | 1 456   |
| 7140 Reisekostnad, ikke oppgaveplikt |      | 38 312  | 14 385  |
| 7160 Diettkostnad, ikke oppgaveplikt |      | 54 742  | 17 115  |
| 7320 Reklamekostnad                  |      | 25 985  | 14 072  |
| 7500 Forsikringspremie               |      | 39 499  | 18 403  |
| 7560 Servicekostnad                  |      | 1 070   | 4 700   |
| 7740 Øredifferanser                  |      | 91      | (5)     |
| 7770 Bank og kortgebyrer             |      | 9 158   | 8 474   |
| 7771 Purregebyr leverandører         |      | 1 105   | 140     |
| 7780 Inkassosalær                    |      | 0       | 840     |
| 7790 Annen kostnad, fradragsberettig |      | 8 478   | 6 696   |
| 7791 Annen kostnad, ikke fradragsber |      | 0       | 14      |
| 7793 Provisjon, omkostninger Alfa In |      | (260)   | 3 224   |

Årsregnskap for K2 Facility AS

Organisasjonsnr. 915641326



## K2 Facility AS

## Resultatregnskap

|   | Note | 2022              | 2021              |
|---|------|-------------------|-------------------|
| 7800 Tap ved avgang av anleggsmidler      |      | 0                 | 19 284            |
| 7831 Endring i avsetning tap på ford      |      | 250 000           | 140 477           |
| <b>Sum Annen driftskostnad</b>            |      | <b>3 172 976</b>  | <b>2 294 442</b>  |
| <b>Sum driftskostnader</b>                |      | <b>15 644 785</b> | <b>11 285 459</b> |
| <b>DRIFTSRESULTAT</b>                     |      | <b>1 848 735</b>  | <b>389 897</b>    |
| <b>FINANSINNTEKTER OG FINANSKOSTNADER</b> |      |                   |                   |
| <b>Finansinntekter</b>                    |      |                   |                   |
| Annens renteinntekt                       |      |                   |                   |
| 8050 Annen renteinntekt                   |      | 3 155             | 3 562             |
| <b>Sum Annen renteinntekt</b>             |      | <b>3 155</b>      | <b>3 562</b>      |
| Annens finansinntekt                      |      |                   |                   |
| 8060 Valutagevinst (agio)                 |      | 98                | 0                 |
| <b>Sum Annen finansinntekt</b>            |      | <b>98</b>         | <b>0</b>          |
| <b>Sum finansinntekter</b>                |      | <b>3 252</b>      | <b>3 562</b>      |
| <b>Finanskostnader</b>                    |      |                   |                   |
| Annens rentekostnad                       |      |                   |                   |
| 8150 Annen rentekostnad                   |      | 2 486             | 2 471             |
| 8153 Renter leverandører og inkassos      |      | 1 249             | 254               |
| 8156 Renter/omk. Møller Bilfinans KJ      |      | 11 227            | 20 388            |
| 8157 Renter og gebyr Santander DP536      |      | 34 191            | 30 783            |
| <b>Sum Annen rentekostnad</b>             |      | <b>49 153</b>     | <b>53 896</b>     |
| Annens finanskostnad                      |      |                   |                   |
| 8165 Kredithåndteringgebyr                |      | 23 580            | 0                 |
| 8170 Annen finanskostnad                  |      | 375               | 1 500             |
| <b>Sum Annen finanskostnad</b>            |      | <b>23 955</b>     | <b>1 500</b>      |
| <b>Sum finanskostnader</b>                |      | <b>73 108</b>     | <b>55 396</b>     |
| <b>NETTO FINANSPOSTER</b>                 |      | <b>(69 856)</b>   | <b>(51 834)</b>   |
| <b>RESULTAT FØR SKATTEKOSTNAD</b>         |      | <b>1 778 879</b>  | <b>338 064</b>    |
| Skattekostnad                             | 3    |                   |                   |
| 8300 Betalbar skatt                       |      | 450 461           | 124 251           |
| 8320 Endring utsatt skatt                 |      | 0                 | (32 106)          |
| 8330 Endring i utsatt skattefordel        |      | (76 985)          | 0                 |
| <b>Sum Skattekostnad</b>                  |      | <b>373 476</b>    | <b>92 145</b>     |
| <b>ÅRSRESULTAT</b>                        |      | <b>1 405 403</b>  | <b>245 919</b>    |
| <b>OVERF. OG DISPONERINGER</b>            |      |                   |                   |
| Avsatt til ordinært utbytte               |      |                   |                   |
| 8920 Avsatt utbytte                       |      | 0                 | 200 000           |
| <b>Sum Avsatt til ordinært utbytte</b>    |      | <b>0</b>          | <b>200 000</b>    |
| Overføringer annen egenkapital            | 4    |                   |                   |
| 8960 Overføringer annen egenkapital       |      | 1 405 403         | 45 919            |
| <b>Sum Overføringer annen egenkapital</b> |      | <b>1 405 403</b>  | <b>45 919</b>     |
| <b>SUM OVERF. OG DISP.</b>                |      | <b>1 405 403</b>  | <b>245 919</b>    |



## K2 Facility AS

## Balanse pr. 31.12.2022

|   | Note | 31.12.2022       | 31.12.2021       |
|---|------|------------------|------------------|
| <b>EIENDELER</b>                          |      |                  |                  |
| <b>ANLEGGSMIDLER</b>                      |      |                  |                  |
| <b>Immaterielle eiendeler</b>             |      |                  |                  |
| Utsatt skattefordel                       | 3    |                  |                  |
| 1070 Utsatt skattefordel                  |      | 76 985           | 0                |
| <b>Sum Utsatt skattefordel</b>            |      | <b>76 985</b>    | <b>0</b>         |
| <b>Sum immaterielle eiendeler</b>         |      | <b>76 985</b>    | <b>0</b>         |
| <b>Varige driftsmidler</b>                |      |                  |                  |
| Driftsløsøre, inventar, verktøy, kontorm. |      | 939 021          | 995 026          |
| <b>Sum varige driftsmidler</b>            |      | <b>939 021</b>   | <b>995 026</b>   |
| <b>Finansielle anleggsmidler</b>          |      |                  |                  |
| Andre langsiktige fordringer              |      |                  |                  |
| 1396 Depositum                            |      | 27 475           | 27 475           |
| <b>Sum Andre langsiktige fordringer</b>   |      | <b>27 475</b>    | <b>27 475</b>    |
| <b>Sum finansielle anleggsmidler</b>      |      | <b>27 475</b>    | <b>27 475</b>    |
| <b>SUM ANLEGGSMIDLER</b>                  |      | <b>1 043 481</b> | <b>1 022 501</b> |
| <b>OMLØPSMIDLER</b>                       |      |                  |                  |
| <b>Fordringer</b>                         |      |                  |                  |
| Kundefordringer                           |      |                  |                  |
| 1500 Kundefordringer                      |      | 1 384 101        | 1 884 065        |
| 1530 Opptjent, ikke fakturert drifts      |      | 60 413           | 31 500           |
| 1580 Avsetning tap på kundefordringe      |      | (444 877)        | (194 877)        |
| <b>Sum Kundefordringer</b>                |      | <b>999 637</b>   | <b>1 720 688</b> |
| Andre kortsiktige fordringer              |      |                  |                  |
| 1578 Fordring Asker/Hurum Taxi            |      | 225 740          | 159 307          |
| 1579 Andre kortsiktige fordringer         |      | 179 000          | 179 000          |
| 1742 Forskuddsbetalt forsikring           |      | 25 824           | 9 239            |
| 1749 Andre forskuddsbetalte kostnade      |      | 28 950           | 52 357           |
| <b>Sum Andre kortsiktige fordringer</b>   |      | <b>459 514</b>   | <b>399 903</b>   |
| <b>Sum fordringer</b>                     |      | <b>1 459 151</b> | <b>2 120 591</b> |
| Bankinnskudd, kontanter o.l.              | 5    | 5 233 606        | 2 831 312        |
| <b>SUM OMLØPSMIDLER</b>                   |      | <b>6 692 757</b> | <b>4 951 903</b> |
| <b>SUM EIENDELER</b>                      |      | <b>7 736 238</b> | <b>5 974 404</b> |
| <b>EGENKAPITAL OG GJELD</b>               |      |                  |                  |
| <b>EGENKAPITAL</b>                        |      |                  |                  |
| <b>Innskutt egenkapital</b>               |      |                  |                  |
| Selskapskapital                           | 2    |                  |                  |
| 2000 Aksjekapital                         |      | 30 000           | 30 000           |
| <b>Sum Selskapskapital</b>                |      | <b>30 000</b>    | <b>30 000</b>    |
| <b>Sum innskutt egenkapital</b>           |      | <b>30 000</b>    | <b>30 000</b>    |
| <b>Opptjent egenkapital</b>               |      |                  |                  |
| Annen egenkapital                         |      |                  |                  |
| 2050 Annen egenkapital                    |      | 3 473 050        | 2 067 647        |
| <b>Sum Annen egenkapital</b>              |      | <b>3 473 050</b> | <b>2 067 647</b> |
| <b>Sum opptjent egenkapital</b>           |      | <b>3 473 050</b> | <b>2 067 647</b> |
| <b>SUM EGENKAPITAL</b>                    |      | <b>3 503 050</b> | <b>2 097 647</b> |



## K2 Facility AS

## Balanse pr. 31.12.2022

|   | Note | 31.12.2022       | 31.12.2021       |
|---|------|------------------|------------------|
| <b>GJELD</b>                              |      |                  |                  |
| <b>LANGSIKTIG GJELD</b>                   |      |                  |                  |
| <b>Annen langsiktig gjeld</b>             |      |                  |                  |
| Gjeld til kredittinstitusjoner            |      |                  |                  |
| 2220 Lån KJ38236 - Taxi VW Multivan       |      | (13 935)         | 271 900          |
| 2223 Lån TL31434 - Santander lånenu       |      | 333 385          | 466 014          |
| <b>Sum Gjeld til kredittinstitusjoner</b> |      | <b>319 450</b>   | <b>737 914</b>   |
| <b>Sum annen langsiktig gjeld</b>         |      | <b>319 450</b>   | <b>737 914</b>   |
| <b>SUM LANGSIKTIG GJELD</b>               |      | <b>319 450</b>   | <b>737 914</b>   |
| <b>KORTSIKTIG GJELD</b>                   |      |                  |                  |
| <b>Leverandørgjeld</b>                    |      |                  |                  |
| 2400 Leverandørgjeld                      |      | 520 719          | 158 447          |
| <b>Sum Leverandørgjeld</b>                |      | <b>520 719</b>   | <b>158 447</b>   |
| <b>Betalbar skatt</b>                     |      |                  |                  |
| 2500 Betalbar skatt, ikke utlignet        |      | 450 572          | 124 251          |
| <b>Sum Betalbar skatt</b>                 |      | <b>450 572</b>   | <b>124 251</b>   |
| <b>Skyldig offentlige avgifter</b>        |      |                  |                  |
| 2600 Forskuddstrekk                       |      | 332 049          | 296 270          |
| 2610 Påleggstrekk                         |      | 5 319            | 0                |
| 2702 Utgående merverdiavgift, lav sa      |      | 6 922            | 0                |
| 2740 Oppgjørskonto merverdiavgift         |      | 504 551          | 562 063          |
| 2770 Skyldig arbeidsgiveravgift           |      | 228 161          | 203 733          |
| <b>Sum Skyldig offentlige avgifter</b>    |      | <b>1 077 002</b> | <b>1 062 066</b> |
| <b>Annen kortsiktig gjeld</b>             |      |                  |                  |
| 2785 Påløpt arbeidsgiveravgift på fe      |      | 114 971          | 99 596           |
| 2910 Gjeld til ansatte og eiere           |      | 140              | (42 877)         |
| 2930 Skyldig lønn                         |      | (22 244)         | 0                |
| 2940 Skyldig feriepenger                  |      | 815 398          | 706 358          |
| 2945 Periodisering av lønn                |      | 952 211          | 866 525          |
| 2960 Annen påløpt kostnad                 |      | 0                | 12 421           |
| 2990 Annen kortsiktig gjeld               |      | 0                | 136 344          |
| 2995 SWAP                                 |      | 4 969            | 15 711           |
| <b>Sum Annen kortsiktig gjeld</b>         |      | <b>1 865 445</b> | <b>1 794 079</b> |
| <b>SUM KORTSIKTIG GJELD</b>               |      | <b>3 913 738</b> | <b>3 138 843</b> |
| <b>SUM GJELD</b>                          |      | <b>4 233 188</b> | <b>3 876 757</b> |
| <b>SUM EGENKAPITAL OG GJELD</b>           |      | <b>7 736 238</b> | <b>5 974 404</b> |

I styret for K2 Facility AS

Anila Khurshid  
styretsleder/daglig leder

Ali Shan Shafi Akhtar  
nestleder



**Årsregnskap 2022  
for**

**K2 Facility AS**

Foretaksnr. 915641326