



ÅRSREGNSKAPET FOR REGNSKAPSÅRET 2023 - GENERELL INFORMASJON

Enheten

Organisasjonsnummer:	926 738 461
Organisasjonsform:	Aksjeselskap
Foretaksnavn:	ULSTEIN DESIGN & SOLUTIONS AS
Forretningsadresse:	Osnesvegen 110 6065 ULSTEINVIK

Regnskapsår

Årsregnskapets periode:	01.01.2023 - 31.12.2023
-------------------------	-------------------------

Konsern

Morselskap i konsern:	Nei
-----------------------	-----

Regnskapsregler

Regler for små foretak benyttet:	Nei
Benyttet ved utarbeidelsen av årsregnskapet til selskapet:	Regnskapslovens alminnelige regler

Årsregnskapet fastsatt av kompetent organ

Bekreftet av representant for selskapet:	Oskar Hovlid
Dato for fastsettelse av årsregnskapet:	12.04.2024

Grunnlag for avgivelse

År 2023: Årsregnskapet er elektronisk innlevert
År 2022: Tall er hentet fra elektronisk innlevert årsregnskap fra 2023

Det er ikke krav til at årsregnskapet m.v. som sendes til Regnskapsregisteret er undertegnet. Kontrollen på at dette er utført ligger hos revisor/enhetens øverste organ. Sikkerheten ivaretas ved at innsender har rolle/rettighet for innsending av årsregnskapet via Altinn, og ved at det bekreftes at årsregnskapet er fastsatt av kompetent organ.

Brønnøysundregistrene, 23.07.2025



Resultatregnskap

Beløp i: NOK	Note	2023	2022
RESULTATREKNESKAP			
Inntekter			
Salsinntekter		118 689 682	146 994 262
Anna driftsinntekt			50 000
Sum inntekter	1,2	118 689 682	147 044 262
Kostnader			
Varekostnad	2,3	32 432 155	67 284 862
Lønnskostnad	3,4,5	47 504 259	41 139 994
Avskrivning på varige driftsmiddel og immaterielle egedelar	6	158 021	153 756
Annan driftskostnad	2,3,4,7	47 692 600	32 207 999
Sum kostnader		0	0
Driftsresultat		-9 097 353	6 257 651
Finansinntekter og finanskostnader			
Renteinntekt frå føretak i same konsern		5 807 088	4 050 527
Anna finansinntekt	9	3 619 544	20 217
Sum finansinntekter		0	0
Rentekostnad til føretak i same konsern		910 652	625 991
Annan finanskostnad	9	3 350 739	2 184 006
Sum finanskostnader		0	0
Netto finans		0	0
Resultat før skattekostnad		-3 932 112	7 518 399
Skattekostnad	10	-858 666	1 662 975
Årsresultat		-3 073 446	5 855 424
Totalresultat		-3 073 446	5 855 424
Overføringar og disponeringar			
Overføring til/frå annan eigenkapital	11,12	-3 073 446	5 855 424
Sum overføringar og disponeringar		-3 073 446	5 855 424



Resultatregnskap

Beløp i: NOK	Note	2023	2022
---------------------	-------------	-------------	-------------



Balanse

Beløp i: NOK	Note	2023	2022
BALANSE - EIGEDELAR			
Anleggsmiddel			
Immaterielle egedelar			
Sum immaterielle egedelar		0	0
Varige driftsmiddel			
Driftslausøyre, inventar, verktøy, kontormaskinar og liknande		266 230	373 071
Sum varige driftsmiddel	6	266 230	373 071
Finansielle anleggsmiddel			
Lån til føretak i same konsern	2,13	88 989 072	88 882 355
Sum finansielle anleggsmiddel		88 989 072	88 882 355
Sum anleggsmiddel		89 255 302	89 255 426
Omløpsmiddel			
Varer			
Sum varer		0	0
Krav			
Kundekrav	2,13	17 684 461	50 520 118
Andre krav	2,8,13, 14	22 145 361	6 481 544
Sum krav		39 829 822	57 001 662
Investeringar			
Sum investeringar		0	0
Bankinnskot, kontantar og liknande			
Bankinnskot, kontantar og liknande	15,13, 15	30 501 858	22 188 491
Sum bankinnskot, kontantar og liknande		30 501 858	22 188 491
Sum omløpsmiddel		70 331 680	79 190 153
SUM EIGEDELAR		159 586 983	168 445 580



Balanse

Beløp i: NOK	Note	2023	2022
BALANSE - EIGENKAPITAL OG GJELD			
Eigenkapital			
Innskoten egenkapital			
Selskapskapital	11,16	1 450 000	1 450 000
Overkurs	11	4 316	4 316
Annan innskoten egenkapital	11	22 146 417	22 146 417
Sum innskoten egenkapital		23 600 733	23 600 733
Opptent egenkapital			
Annan egenkapital	11	10 337 491	13 410 937
Sum opptent egenkapital		10 337 491	13 410 937
Sum egenkapital	11	33 938 224	37 011 670
Gjeld			
Langsiktig gjeld			
Utsett skatt	10	15 865 688	16 724 354
Sum avsetjinger for plikter		15 865 688	16 724 354
Anna langsiktig gjeld		0	0
Sum langsiktig gjeld		0	0
Kortsiktig gjeld			
Leverandørgjeld	13	11 219 794	11 688 076
Skuldige offentlege avgifter		4 210 054	3 497 131
Kortsiktig konserngjeld	13,15	10 560 565	14 449 268
Anna kortsiktig gjeld	13,14, 17	83 792 657	85 075 080
Sum kortsiktig gjeld		109 783 071	114 709 556
Sum gjeld		125 648 759	131 433 910
SUM EIGENKAPITAL OG GJELD		159 586 983	168 445 580



Brønnøysundregistrene

ÅRSREGNSKAP FOR REGNSKAPSÅRET 2023 - GENERELL INFORMASJON

Journalnummer: 2024 645755

Enheten

Organisasjonsnummer: 926 738 461
Organisasjonsform: Aksjeselskap
Foretaksnavn: ULSTEIN DESIGN & SOLUTIONS AS
Forretningsadresse: Osnesvegen 110
6065 ULSTEINVIK

Regnskapsår

Årsregnskapets periode: 01.01.2023 - 31.12.2023

Konsern

Morselskap i konsern: Nei

Regnskapsregler

Regler for små foretak benyttet: Nei
Benyttet ved utarbeidelsen av
årsregnskapet til selskapet: Regnskapslovens alminnelige regler

Årsregnskapet fastsatt av kompetent organ

Bekreftet av representant for selskapet: Oskar Hovlid
Dato for fastsettelse av årsregnskapet: 12.04.2024

Grunnlag for avgivelse

År 2023: Årsregnskap er elektronisk innlevert.
År 2022: Tall er hentet fra elektronisk innlevert årsregnskap fra 2023.

Det er ikke krav til at årsregnskapet m.v. som sendes til Regnskapsregisteret er undertegnet. Kontrollen på at dette er utført ligger hos revisor/enhetens øverste organ. Sikkerheten ivaretas ved at innsender har rolle/rettighet for innsending av årsregnskapet via Altinn, og ved at det bekreftes at årsregnskapet er fastsatt av kompetent organ.

Brønnøysundregistrene, 18.07.2024



Organisasjonsnr: 926 738 461
ULSTEIN DESIGN & SOLUTIONS AS

RESULTATREGNSKAP

Beløp i: NOK	Note	2023	2022
RESULTATREKNESKAP			
Inntekter			
Salsinntekter		118 689 682	146 994 262
Anna driftsinntekt			50 000
Sum inntekter	1, 2	118 689 682	147 044 262
Kostnader			
Varekostnad	2, 3	32 432 155	67 284 862
Lønnskostnad	3, 4, 5	47 504 259	41 139 994
Avskrivning på varige driftsmiddel og immaterielle egedelar	6	158 021	153 756
Annan driftskostnad	2, 3, 4, 7	47 692 600	32 207 999
Sum kostnader		0	0
Driftsresultat		-9 097 353	6 257 651
Finansinntekter og finanskostnader			
Renteinntekt frå føretak i same konsern		5 807 088	4 050 527
Anna finansinntekt	9	3 619 544	20 217
Sum finansinntekter		0	0
Rentekostnad til føretak i same konsern		910 652	625 991
Annan finanskostnad	9	3 350 739	2 184 006
Sum finanskostnader		0	0
Netto finans		0	0
Resultat før skattekostnad		-3 932 112	7 518 399
Skattekostnad	10	-858 666	1 662 975
Årsresultat		-3 073 446	5 855 424
Totalresultat		-3 073 446	5 855 424
Overføringar og disponeringar			
Overføring til/frå annan eigenkapital	11, 12	-3 073 446	5 855 424
Sum overføringar og disponeringar		-3 073 446	5 855 424



Organisasjonsnr: 926 738 461
ULSTEIN DESIGN & SOLUTIONS AS

BALANSE

Beløp i: NOK	Note	2023	2022
BALANSE - EIGEDELAR			
Anleggsmiddel			
Immaterielle egedelar			
Sum immaterielle egedelar		0	0
Varige driftsmiddel			
Driftslausøyre, inventar, verktøy, kontormaskinar og liknande			
Sum varige driftsmiddel	6	266 230	373 071
Finansielle anleggsmiddel			
Lån til føretak i same konsern			
Sum finansielle anleggsmiddel	2,13	88 989 072	88 882 355
Sum anleggsmiddel		89 255 302	89 255 426
Omløpsmiddel			
Varer			
Sum varer		0	0
Krav			
Kundekrav	2,13	17 684 461	50 520 118
Andre krav	2,8,13,14	22 145 361	6 481 544
Sum krav		39 829 822	57 001 662
Investeringar			
Sum investeringar		0	0
Bankinnskot, kontantar og liknande			
Bankinnskot, kontantar og liknande			
Sum bankinnskot, kontantar og liknande	15,13,15	30 501 858	22 188 491
Sum omløpsmiddel		70 331 680	79 190 153
SUM EIGEDELAR		159 586 983	168 445 580
BALANSE - EIGENKAPITAL OG GJELD			
Eigenkapital			
Innskoten eigenkapital			
Selskapskapital	11,16	1 450 000	1 450 000



Overkurs	11	4 316	4 316
Annan innskoten egenkapital	11	22 146 417	22 146 417
Sum innskoten egenkapital		23 600 733	23 600 733
Opptent egenkapital			
Annan egenkapital	11	10 337 491	13 410 937
Sum opptent egenkapital		10 337 491	13 410 937
Sum egenkapital	11	33 938 224	37 011 670
Gjeld			
Langsiktig gjeld			
Utsett skatt	10	15 865 688	16 724 354
Sum avsetjingar for plikter		15 865 688	16 724 354
Anna langsiktig gjeld		0	0
Sum langsiktig gjeld		0	0
Kortsiktig gjeld			
Leverandørgjeld	13	11 219 794	11 688 076
Skuldige offentlege avgifter		4 210 054	3 497 131
Kortsiktig konserngjeld	13,15	10 560 565	14 449 268
Anna kortsiktig gjeld	13,14,17	83 792 657	85 075 080
Sum kortsiktig gjeld		109 783 071	114 709 556
Sum gjeld		125 648 759	131 433 910
SUM EIGENKAPITAL OG GJELD		159 586 983	168 445 580



Organisasjonsnr: 926 738 461
ULSTEIN DESIGN & SOLUTIONS AS

NOTEOPPLYSNINGER - SELSKAP - alle poster oppgitt i hele tall

Note

1

Rekneskapsprinsipp

Regnskapsprinsipper Årsregnskapet er satt opp i samsvar med regnskapsloven av 1998 og god regnskapsskikk. Bruk av estimater Administrasjonen har brukt estimater og forutsetninger som har påvirket resultatregnskapet og verdsettelsen av eiendeler og gjeld, samt usikre eiendeler og forpliktelser på balansedagen i samsvar med god regnskapsskikk under utarbeidelse av årsregnskapet. Aksjer Aksjer oppført som finansielle anleggsmidler er verdsatt til kostpris fratrukket av- og nedskrivninger. Salgsinntekt og langsiktig tilvirkningskontrakt Langsiktig tilvirkningskontrakt bokføres i regnskapet i samsvar med prinsipp om løpende avregning. Dette betyr at andel resultat blir inntektsført i takt med prosjektenes fullføringsgrad. Fullføringsgrad er beregnet som bruk av timer i prosent av totalt forventet timeforbruk og kostnadspådrag i prosent av estimert total utstyrkost. Eventuelle tapsprosjekt blir avsatt fullt ut. Mindre leveranser med kort tilvirkningstid blir inntektsført ved levering. Prosjektene blir vurdert hver for seg. Prosjekter med netto utført ikke fakturert produksjon, er oppført som fordring, og prosjekter der forskudd fra kunder overstiger utført produksjon, er oppført som gjeld. Utført produksjon er klassifisert som driftsinntekt i resultatregnskapet. Inntekt fra salg av varer blir resultatført når levering har funnet sted og det vesentlige av risiko og avkasting er overført. Klassifisering og vurdering av balanseposter Omløpsmidler og kortsiktig gjeld omfatter poster som forfaller til betaling innen ett år etter balansedagen, samt poster som knyttes til varekretsløpet. Andre poster er klassifisert som anleggsmidler/langsiktig gjeld. Omløpsmidler blir vurdert til laveste av kostpris og virkelig verdi. Kortsiktig gjeld blir balanseført til nominelt beløp på etableringstidspunktet. Anleggsmidler blir vurdert til kostpris, men blir nedskrevet til virkelig verdi dersom verdifall ikke er forventet å være forbigående. Langsiktig gjeld blir balanseført til nominelt beløp på etableringstidspunktet. Kontanter/likvider og kontantstrøm Kontantstrømpoppstillingen utarbeides etter den indirekte metoden. Kontanter og kontantekvivalenter omfatter kontanter, bankinnskudd og andre kortsiktige, likvide plasseringer som straks og med uvesentlig kursrisiko kan konverteres til kjente kontantbeløp og med forfallsdato kortere enn tre måneder fra kjøpsdato. Fordringer Kundefordringer og andre fordringer er oppført i balansen til pålydende etter fradrag for avsetning til forventet tap. Avsetning til tap gjøres på grunnlag av individuelle vurderinger av de enkelte fordringene. I tillegg avsettes en uspesifisert avsetning for å dekke mulige tap på andre kundefordringer. Valuta Fordringer og gjeld i utenlandsk valuta, som ikke er sikret ved bruk av terminkontrakter, balanseføres til kursen ved regnskapsårets slutt. Kursgevinster og tap knyttet til varesalg og varekjøp i utenlandsk valuta føres som finansinntekt og finanskostnad. Selskapet bruker terminkontrakter på utenlandsk valuta for å sikre en fremtidig vekslingskurs på eksisterende (balanseførte) fordringer/gjeld (verdisikring), eller på antatt fremtidige inn/utbetalinger i fremmed valuta (kontantstrømsikring). Terminkontraktene behandles som sikringsinstrument. Fordringer/gjeld, som er sikret ved terminkontrakter, balanseføres til terminkursen. Verdiendring ved årets slutt resultatføres derfor ikke. Terminkontrakter som sikrer fremtidige inn-/utbetalinger, regnskapsføres ikke. Varige driftsmidler Varige driftsmidler balanseføres og avskrives over driftsmidlets levetid, dersom det har levetid over 3 år eller har en kostpris som overstiger kr 15.000,-. Direkte vedlikehold av driftsmidler blir kostnadsført løpende under



driftskostnader, mens påkostninger eller forbedringer tillegges driftsmidlets kostpris og avskrives i takt med driftsmidlet. Dersom gjenvinnbart beløp av driftsmidlet er lavere enn balanseført verdi, blir det nedskrevet til gjenvinnbart beløp. Gjenvinnbart beløp er det høyeste av netto salgsverdi og verdi i bruk. Verdi i bruk er nåverdi av den fremtidige kontantstrøm som eiendelen forventer å generere. Pensjon Pensjonsordningen behandles regnskapsmessig i henhold til NRS 6 om pensjonskostnader. Pensjonsordningene er finansiert gjennom innbetalinger til forsikringsselskap, med unntak av AFP-ordningen. Selskapet har innskuddsplaner. Innskuddsplaner Ved innskuddsplaner betales innskudd til et forsikringsselskap. Selskapet har ingen ytterligere betalingsforpliktelser etter at innskuddene er betalt. Innskuddene presenteres som lønn og personalkostnad. Eventuelle forskuddsbetalte innskudd balanseføres som eiendel (pensjonsmidler) i den grad innskuddet kan refunderes eller redusere fremtidige innbetalinger. Skatt Skattekostnaden i resultatregnskapet omfatter både periodens betalbare skatt og endring i utsatt skatt. Utsatt skatt er beregnet med 22% på grunnlag av de midlertidige forskjellene som eksisterer mellom regnskapsmessige og skattemessige verdier, samt ligningsmessig underskudd til fremføring ved utgangen av regnskapsåret. Skatteøkende og skattereduserende midlertidige forskjeller, som reverserer eller kan reversere i samme periode, er utlignet og nettoført. Skattereduksjon ved avgitt konsernbidrag, og skatt på mottatt konsernbidrag som føres til reduksjon av kostpris eller direkte mot egenkapitalen, føres direkte mot skatt i balansen (mot betalbar skatt hvis konsernbidraget har virkning på betalbar skatt og mot utsatt skatt hvis konsernbidraget har virkning på utsatt skatt). Forskning og utvikling Utgifter til forskning kostadsføres. Utgifter til utvikling balanseføres i den grad det kan identifiseres en fremtidig økonomisk fordel knyttet til utvikling av en identifiserbar immateriell eiendel og utgiftene kan måles pålitelig. I motsatt fall kostnadsføres slike utgifter løpende. Konserninterne overføringer Transaksjoner mellom konsernselskap er bokført til markedspriser. Avgitt og mottatt konsernbidrag etter skatt er ført direkte mot egenkapital. Skatt av konsernbidrag er vist som skattekostnad. Endring av regnskapsprinsipp Det har ikke vært endringer i regnskapsprinsipp i 2023 sammenlignet med 2022.

Note

1

Er det usikkerheit om vidare drift?: Nei

Note

2

Tal på årsverk i rekneskapsåret

41.00

Note

2

Spesifisering av resultatrekneskapen

Lønnskostnader

<u>Lønn</u>	<u>Årets</u>	<u>Fjorårets</u>
	36927259.00	32176994.00
<u>Folketrygdavgift</u>	<u>Årets</u>	<u>Fjorårets</u>
	6434000.00	5532000.00
<u>Pensjonskostnader</u>	<u>Årets</u>	<u>Fjorårets</u>
	3074000.00	2696000.00
<u>Andre ytingar</u>	<u>Årets</u>	<u>Fjorårets</u>



1069000.00 735000.00

<u>Sum lønnskostnader</u>	<u>Årets</u>	<u>Fjorårets</u>
	47504259.00	41139994.00

Note

Ekstraordinære inntekter og kostnader

<u>Sum</u>	<u>Beløp</u>
------------	--------------

<u>Balanseført verdi 31.12.</u>	<u>Varige driftsmiddel</u>	<u>Immaterielle eigned.</u>
---------------------------------	----------------------------	-----------------------------

Konsernrekneskap

Morselskapet sitt navn

Forretningskontor for morselskapet

Grunn til at dotterselskap ikke er tatt med i konsolideringa

<u>Samla beløp - tilknytt selskap</u>	<u>Årets</u>	<u>Fjorårets</u>
---------------------------------------	--------------	------------------

<u>Samla beløp - føretak i samme konsern</u>	<u>Årets</u>	<u>Fjorårets</u>
--	--------------	------------------

<u>Samla beløp - føretak i samme konsern</u>	<u>Årets</u>	<u>Fjorårets</u>
--	--------------	------------------

<u>Samla beløp - felles kontrollert verksemd</u>	<u>Årets</u>	<u>Fjorårets</u>
--	--------------	------------------

<u>Pantstillingar</u>	<u>Beløp</u>
-----------------------	--------------

<u>Behaldning av egne aksjar</u>	<u>Tal på aksjar</u>	<u>Pålydande</u>	<u>Andel av aksjek.</u>
----------------------------------	----------------------	------------------	-------------------------



ULSTEIN DESIGN & SOLUTIONS AS

ÅRSBERETNING

OG

ÅRSREGNSKAP

2023



ULSTEIN DESIGN & SOLUTIONS AS

ÅRSBERETNING 2023

VIRKSOMHETEN

Ulstein Design & Solutions AS startet sin virksomhet i juni 2002. Selskapet er et heleid datterselskap av Ulstein Group ASA som har sitt utgangspunkt i Ulstein Mekaniske Verksted, som ble etablert i 1917. Ulstein Design & Solutions AS er innen Ulstein Group organisert i forretningsområdet Design & Solutions.

Ulstein Design & Solutions AS driver utvikling, markedsføring og salg av skipsdesign, skipsutstyrspakker, samt all annen virksomhet som det er naturlig å utøve i denne forbindelse.

Selskapets hovedkontor ligger i Ulsteinvik, Norge. Ulstein Design & Solutions AS hadde 41 ansatte ved utgangen av 2023. Selskapet leier kontorfasiliteter av eiendomsselskapet i konsernet.

Styret bekrefter at det er grunnlag for fortsatt drift, og årsregnskapet for 2023 er lagt frem under denne forutsetning.

Den pågående uroen i verden har hatt negative effekter både på globale forsyningskjeder og generell prisutvikling, noe som igjen har påvirket investeringsbeslutninger i markedet. Det har ikke vært full utnyttelse i 2023, men selskapet har likevel klart å opprettholde et høyt aktivitetsnivå gjennom store deler av året.

ARBEIDSMILJØ

HMS-arbeidet har også hatt høy prioritet i 2023. Ulstein Design & Solutions AS er en IA-virksomhet, og arbeider målrettet for godt arbeidsmiljø og reduksjon av sykefravær og skader. I 2023 var sykefraværet 4,1 % for selskapet, en oppgang på 0,9 prosentpoeng fra foregående år. Selskapet arbeider planmessig for økt fremmøte gjennom sykefraværsoppfølging, gradert sykemelding og tiltak for rask tilbakeføring av langtidssykmeldte.

Selskapet hadde ingen personskader i 2023.

YTRE MILJØ

Ulstein Design & Solutions AS ønsker å fremstå som en ryddig og tiltalende arbeidsplass. Selskapets målsetting er at alle produkt og tjenester skal ha minst mulig negativ påvirkning på miljøet. Det arbeides målrettet med å gjøre våre produkter, tjenester og prosesser bærekraftige. Selskapet har fokus på energistyring og gode rutiner for avfallshåndtering.

LIKESTILLING

Av selskapets 41 ansatte er 8 kvinner, noe som tilsvarer en kvinneandel på ca. 20 %, en nedgang på 3 prosentpoeng fra foregående år. Ledergruppen består av fem personer, tre menn og to kvinner. Styret består av en kvinne og tre menn som er aksjonærvalgte, samt to menn som er valgt fra de ansattes organisasjoner. Selskapet har målsetting om at begge kjønn er representert med minst 40 % i styre, ledelse og bedriften forøvrig. For selskapet er forskjell i lønn knyttet til ulike typer stillinger og ansvarsområder.

Selskapet har etablerte prosesser for medarbeider- og karriereutvikling. Styret mener det ville vært ønskelig med en høyere andel kvinner, spesielt innenfor prosjektleidelse og tekniske fagområder.

For nærmere informasjon om hvordan Ulstein Group oppfyller sine mål og forpliktelser når det gjelder likestilling mellom kjønnene henvises det til redegjørelsen «Likestilling i Ulstein» som er tilgjengelig på Ulstein Groups websider.

Det er svært viktig for Ulstein Design & Solutions videre utvikling at flere ungdommer velger fagutdanning og høyere utdanning innenfor selskapets salsingsområder. Ulstein Design & Solutions engasjerer seg i målrettede prosjekter for å få flere unge til å velge realfag og utdanning rettet inn mot maritime yrker. Vi vil derfor fortsette å engasjere oss i den langsiktige rekrutteringen til den maritime næringen.

Ulstein Design & Solutions AS har medarbeidere fra 3 ulike land.



DISKRIMINERING

Likeslittings- og diskrimineringslovens formål er å fremme likeslitting, sikre like muligheter og rettigheter, samt å hindre diskriminering. Selskapet arbeider aktivt, målrettet og planmessig for å fremme lovens formål innenfor vår virksomhet. Aktivitetene omfatter blant annet rekruttering, lønns- og arbeidsvilkår, karriere- og utviklingsmuligheter og beskyttelse mot trakassering.

SAMFUNNSANSVAR

Morselskapet Ulstein Group ASA er medlem i UN Global Compact. Rapporten «Sustainability Report» fra Ulstein Group til UN Global Compact er tilgjengelig på Ulstein Groups websider (www.ulstein.com) i tillegg til websiden til UN Global Compact (www.unglobalcompact.org). Konsernet gjennomfører et aktivt Compliance-arbeid, og selskapene i konsernet rapporterer dette arbeidet inn til sine styrer jevnlig.

Ulstein Design & Solutions er omfattet av åpenhetsloven. Redegjørelse for 2023 knyttet til pålagt aktsomhetsvurdering er tilgjengelig på konsernets websider (www.ulstein.com) innen fristen for offentliggjøring 30. Juni 2024.

FORSKNING OG UTVIKLING

Forskning og Utvikling (FoU) er svært viktig for den videre utvikling av Ulstein Groups produkt-, tjeneste- og prosessporteføljer. Ulstein Design & Solutions AS deltar i og initierer forsknings-, innovasjons- og kompetansebyggende prosjekter delfinansiert av norske myndigheter gjennom blant annet NFR, NAV, Innovasjon Norge og Enova, sammen med andre selskaper i konsernet. Innovasjon i Ulstein er realisering av og kapitalisering av nyskaping. Ulstein Design & Solutions AS utvikler sine aktiviteter innenfor områder som gir merverdi for kunden. Selskapet definerer FoU som prosessen frem til og med utviklingen av en prototyp. Med denne definisjonen som bakgrunn har Ulstein Design & Solutions AS hatt NOK 54 mill. i FoU-utgifter i 2023. Herav ble NOK 0,1 mill. mottatt i støtte fra det offentlige.

STILLING OG RESULTAT

Det var ikke full kapasitetsutnyttelse i selskapet i hele 2023.

Ved utgangen av året var ordreboken på totalt NOK 221 mill. for selskapet og antall ansatte var 41, en netto nedgang på 2 ansatte sammenlignet med 2022.

I 2023 ble del levert ett skip fra verft i Kina med design og utstyrspakke fra Ulstein Design & Solutions AS. Det skal i 2024 leveres to skip fra verft i Kina, to skip fra verft i Tyrkia og to skip fra verft i Norge med design fra Ulstein. I tillegg skal det leveres ytterligere ett skip fra verft i Norge med både design og utstyrspakke fra Ulstein.

Ved årsskiftet hadde selskapet kontrakter for levering av design på til sammen 11 skip. 7 av disse bygges ved norske verft og resten er under bygging ved verft i utlandet. De fleste av disse kontraktene inneholder skipsdesign og arbeidstegnninger. To av kontraktene inneholder også omfattende utstyrspakker.

Selskapsrestultatet for 2023 ble svakere enn forventet i hovedsak på grunn av manglende ordrehengang og lavere fremdrift i pågående prosjekt. Selskapet har jobbet med å posisjonere seg i prioriterte markedsegment, samt å øke konkurransekraften sin gjennom å utnytte kostnadsbasen på en mer optimal måte.

	Ulstein Design & Solutions AS	
	2023	2022
Totalt NOK mill	110,7	147,0
Driftsinntekter	-9,1	6,3
Resultat før skatt	-3,0	7,6
Aversresultat	-3,1	5,0

	Ulstein Design & Solutions AS	
	2023	2022
Totalt NOK mill	160,0	100,4
Totalkapital	33,0	37,0
Egenkapital	100,0	114,7
Egenkapitalandel	21 %	22 %

Styret anser ikke resultatet som tilfredsstillende. Egenkapitalen for selskapet var ved årsskiftet NOK 34 mill. Egenkapitalen for selskapet har svekket seg noe i løpet av regnskapsåret 2023, men styret vurderer egenkapitalen per 31.12.2023 som tilfredsstillende.



Basert på prognosene for 2024 anlar styret at likviditeten og egenkapitalen vil bedre seg gjennom året i takt med selskapets aktiviteter. Selskapet vil ha tilgang til finansiering gjennom konsernkontosystemet og innbetalinger fra kunder.

Styret mener at årsregnskapet og årsberetningen gir en riktig oversikt over selskapets elendeler og gjeld, finansielle stilling og resultat.

Kontantstrømsanalysen viser likviditetsmessige endringer gjennom året. Kontantstrømmen fra de operasjonelle aktivitetene er positiv. Avviket mellom driftsresultatet og kontantstrøm fra operasjonelle aktiviteter skyldes i hovedsak ferdigstillingsgrad og leveringsledspunkt for prosjektene, forskuddsbetalinger fra kunde og endring i arbeidskapital. Netto kontantstrøm fra finansieringsaktiviteter i 2023 er negativ.

FINANSIELL RISIKO

Alle vesentlige kjøps- og salgskontrakter med fremtidig oppgjør i utenlandsk valuta blir valutasekret. Ved kontraktsinngåelse på nye design og utstyrs pakker innarbeides betalingsstrukturer som sikrer selskapet innbetalinger i løpet av byggetiden.

Forretningsrisiko er relatert til konjunkturer, markedsf forhold og konkurranse i de markedene virksomheten opererer i. Ulstein Design & Solutions AS har risikoeksponering knyttet til kontraktsinngåelse, innkjøp og prosjektgjennomføring, og er avhengig av leveranser fra underleverandører til rett tid og med avtalt kvalitet. Det er etablert ruller for å minimere, avdekke og følge opp eksponeringen innenfor disse risikoområdene.

Ulstein Group har styreansvarforsikring for styrets medlemmer, daglig leder og ledergruppe for deres mulige ansvar overfor foretaket og tredjepersoner. Forsikringen omfatter selskapene i konsernet og dekningen anses å være i tråd med markedet for øvrig.

AKSJONÆRFORHOLD

Ulstein Group ASA eier 100 % av aksjene.

Aktivt eierskap er vesentlig for verdiskapingen i Ulstein Design & Solutions AS, og er i overensstemmelse med prinsipp for god eierstyring.

FREMTIDSUTSIKTER

I selskapets prioriterte markedssegmenter opplevde vi en oppgang i kontraheringer som resulterte i bestillinger av 69 nybygg (hvorav 15 i Norge). Fartøy til offshore vind representerer 65 % av alle kontrakter i disse segmentene, og primært serviceoperasjonsskip (C/SOV) som utgjorde 26 av disse nybyggene.

Vi forventer at det i tiden fremover vil være en økende etterspørsel etter kabelleggere, sammen med et sterkt behov for tonnasje innen serviceoperasjonsskip og installasjonsfartøy mot 2030 dersom en skal nå målet om 55 % reduksjon av utslippene i EU.

Økende behov for mer energi sammen med en stabilisering av energipriser har bidratt til en styrking av aktivitet og dager i markedet for offshore olje og gass. Dette, kombinert med manglende kontraheringsaktivitet i dette segmentet de siste 10 år, forventer vi vil bidra til økt etterspørsel i tiden fremover. Ulstein møter dette behovet gjennom energieffektive flerbruksskip innen særlig PSV og Subsea skip.

Cruisenæringen har hatt rekordhøy aktivitet i 2023 med over 31,5 million passasjerer. En reduksjon i driftskostnader og sterk vekst fremover tyder på behov for ny kontrahering i løpet av de neste 12 månedene. Ulstein vil arbeide videre for å opprettholde sin markedsandel innen ekspedisjonscruisemarkedet.

Når det gjelder markedet for trålere så forventer man en betydelig reduksjon i kvoter som igjen vil påvirke kontraheringsaktiviteten i det norske markedet negativt fremover. Internasjonalt forventes det noe kontraheringsaktivitet i Nord-Europa, Sør-Amerika og Oseania.

Høy inflasjon medfører økte priser på material, lønn og lån (renter) og dette har drevet opp prisene på nybygg i 2023. I gjennomsnitt har prisene det siste året økt med 10 - 15 %. Dersom man sammenligner prisene på nybygg i 2023 mot prisene på nybygg i 2021 har økningen i gjennomsnitt vært på hele 43 %. På den andre siden har en rekordsvak norsk krone bidratt til økt konkurransekraft for norsk eksport.

Selskapet arbeider aktivt med utvikling av nye skipsløsninger for å redusere utslipp til luft, slik som for eksempel nye løsninger relatert til batteri og alternative energibærere. Dette er viktige bidrag frem mot lav- og nullutslippssamfunnet.



Vi tror at nødvendigheten av mer miljøvennlig skipsfart og økende digitalisering vil påvirke etterspørselen etter nybygg, ombygginger og tjenester i flere markedssegmenter. Ulstein Design & Solutions AS vil fortsette satsingen på innovasjon innen selskapets produkt- og tjenesteportefølje, bestående av smarte løsninger som dekker kundens behov til en bærekraftig pris. Investeringer, konkurranseytelige rammeavtaler og støtteordninger for kompetanse- og teknologutvikling samt å opprettholde innovasjonstakten, vil være viktig for norsk maritim industriks konkurranseevne fremover.

Ulstein Design & Solutions AS har gjennom de siste årene gjennomgått omfattende omstillings- og effektiviserings tiltak for å nå nye markedssegment, øke produktivitet og redusere kostnader. Dette arbeidet vil fortsette med uforminskert styrke.

Hovedfokuset for selskapet i 2024 vil være å inngå nye kontrakter i et marked som stadig er i endring, samt gjennomføre kontraherte prosjekter i henhold til avtaler. Tilgangen til kompetanse, samt til innsatsfaktorer i vår produksjon og den tilhørende prisutviklingen underbygger viktigheten av forenkling og effektivisering, å jobbe smartere og å utvikle organisasjonen vår i takt med de endringer som skjer rundt oss. I denne sammenheng satses Ulstein betydelig gjennom forbedring av digital infrastruktur og investering i nye digitale verktøy.

Ved styrket samhandling med lavkostland mener styret at selskapet vil være bedre rustet i den økte konkurransen om oppdrag. Selskapet vil styrke satsingen på effektiv salg, god prosjektleidelse, økt produktivitet gjennom å ta i bruk nye måter å jobbe på, utvikling av godt lederskap og en fleksibel og endringsvillig organisasjon.

Utvikling av selskapets resultat fremover vil i stor grad påvirkes av geopolitiske forhold, markedsetterspørsel i våre prioriterte segmenter, inflasjon og illgang på kvalifisert arbeidskraft. I tillegg til egen prosjektstyrings- og gjennomføringsevne, samt norske myndigheters forståelse og tiltak for den maritime klyngen. Som en del av Ulstein Group er Ulstein Design & Solutions godt posisjonert for å utnytte mulighetene innenfor selskapets satsingsområder i 2024.







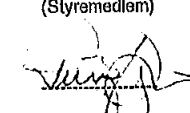
Styret vil takke de ansatte for innsatsen i 2023.

DISPONERING AV ÅRSRESULTATET

Styret foreslår at årsresultatet på NOK - 3 073 446 blir disponert slik:

Overført annen egenkapital	NOK - 3 073 446
Sum disponert	NOK - 3 073 446

Ulsteinvik, 12.04.2024

 Gunvor Ulstein (Styraleder)	 Tore Ulstein (Nestleder)	 Asmund Eide (Styremedlem)	 Hans Petter Hildre (Styremedlem)
 Lars Lühr Olsen (Styremedlem)	 Håkon Vestnes (Styremedlem)	 Runar Inge Muren (Adm.dir.)	



Ulstein Design & Solutions AS		
Resultatregnskap		
		Alle beløp i NOK
Note	2023	2022
Salgsinntekter	118 689 682	146 994 262
Andre driftsinntekter	0	50 000
Sum driftsinntekter	1,2 118 689 682	147 044 262
Varekostnad	2,3 32 432 155	67 284 062
Lønns- og personalkostnad	3,4,5 47 504 259	41 139 994
Avskrivning varige driftsmidler	6 158 021	153 756
Annen driftskostnad	2,3,4,7 47 692 600	32 207 999
Driftsresultat	-9 097 353	6 257 651
Renteinntekt fra foretak i samme konsern	5 807 088	4 050 527
Annen finansinntekt	9 3 619 544	20 217
Rentekostnad til foretak i samme konsern	910 652	625 991
Annen finanskostnad	9 3 350 739	2 184 006
Ordinært resultat før skattekostnad	-3 932 112	7 518 399
Skattekostnad på ordinært resultat	10 -858 666	1 662 975
Ordinært resultat	-3 073 446	5 855 424
Årsresultat	-3 073 446	5 855 424
Overført annen egenkapital	11,12 -3 073 446	5 855 424
Sum overføringer	-3 073 446	5 855 424

Org.nr. 926738461





Ulstein Design & Solutions AS			
Balanse			
		Alle beløp i NOK	
	Note	2023	2022
EIENDELER			
Anleggsmidler			
Varige driftsmidler			
Driftsløsøre, inventar, verktøy o.l.		266 230	373 071
Sum varige driftsmidler	6	266 230	373 071
Finansielle anleggsmidler			
Lån til foretak i samme konsern	2,13	88 989 072	88 882 355
Sum finansielle anleggsmidler		88 989 072	88 882 355
Sum anleggsmidler		89 255 302	89 255 426
Omløpsmidler			
Fordringer			
Kundefordringer	2,13	17 684 461	50 520 118
Andre fordringer	2,8,13,14	22 145 361	6 481 544
Sum fordringer		39 829 822	57 001 662
Bankinnskudd, kontanter o.l.			
Bankinnskudd, kontanter o.l.	15	19 198 371	1 969 534
Innskudd på konsernkonto	13,15	11 303 487	20 218 957
Sum bankinnskudd, kontanter o.l.		30 501 858	22 188 491
Sum omløpsmidler		70 331 680	79 190 153
Sum eiendeler		159 586 983	168 445 580

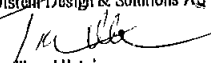


Org.nr. 926738461

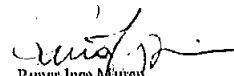
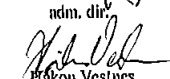


Ulstein Design & Solutions AS			
Balanse			
Alle beløp i NOK			
Note	2023	2022	
EGENKAPITAL OG GJELD			
EGENKAPITAL			
Innskutt egenkapital			
Aksjekapital	11,16	1 450 000	1 450 000
Overkurs	11	4 316	4 316
Innskutt annen egenkapital	11	22 146 417	22 146 417
Sum innskutt egenkapital		23 600 733	23 600 733
Annen egenkapital	11	10 337 491	13 410 937
Sum opptjent egenkapital		10 337 491	13 410 937
Sum egenkapital	11	33 938 224	37 011 670
GJELD			
Avsetning for forpliktelser			
Utsatt skatt	10	15 865 688	16 724 354
Sum avsetninger for forpliktelser		15 865 688	16 724 354
Annen langsiktig gjeld			
Kortsiktig gjeld			
Leverandørgjeld	13	11 219 794	11 688 076
Skyldige offentlige avgifter		4 210 054	3 497 131
Trekk på konsernkonto	13,15	10 560 565	14 449 268
Annen kortsiktig gjeld	13,14,17	83 792 657	85 075 080
Sum kortsiktig gjeld		109 783 071	114 709 556
Sum gjeld		125 648 759	131 433 910
Sum egenkapital og gjeld		159 586 983	168 445 580


Gunnvor Ulstein
styrelleder

Hans Petter Hildre
styremedlem

Ulsteinvik, 12.04.2024
Styret for Ulstein Design & Solutions AS


Tore Ulstein
nestleder

Lars Lillur Olsen
styremedlem

Asmund Bille
styremedlem


Runar Inge Mjøney
ndm. dir.

Erikon Vestnes
styremedlem

Org.nr. 926738461



Organisasjonsnummer: 926738461

ULSTEIN DESIGN & SOLUTIONS AS KONTANTSTRØMOPPSTILLING

	Note	2023	2022
Kontantstrømmer fra operasjonelle aktiviteter			
Resultat før skattekostnad	10	-3 932 112	7 518 399
Ordinære avskrivninger og nedskrivninger	6	158 021	153 756
Endring i fordringer		32 835 657	-32 392 626
Endring i rentefri kortsiktig gjeld		-468 282	-5 986 169
Endring i andre tidsavgrønningsposter		-16 340 034	31 917 577
Netto kontantstrøm fra operasjonelle aktiviteter		12 253 250	1 210 937
Kontantstrømmer fra investeringsaktiviteter			
Utbetalinger ved kjøp av varige driftsmidler	6	-51 180	0
Netto kontantstrøm fra investeringsaktiviteter		-51 180	0
Kontantstrømmer fra finansieringsaktiviteter			
Endring i konsernkontokreditt	15	-3 888 703	-741 103
Utbetalinger/Innbetalinger av konsernbidrag		0	5 000 000
Netto kontantstrøm fra finansieringsaktiviteter		-3 888 703	4 258 897
Netto endring i kontanter og kontantekvivalenter	15	8 313 367	5 469 834
Beholdning av kontanter og kontantekvivalenter ved periodens begynnelse		22 188 491	16 718 657
Beholdning av kontanter og kontantekvivalenter ved periodens slutt		30 501 858	22 188 491



ULSTEIN DESIGN SOLUTIONS AS
926738461
Noter til årsregnskapet

ULSTEIN DESIGN & SOLUTIONS AS

Regnskapsprinsipper

Årsregnskapet er satt opp i samsvar med regnskapsloven av 1998 og god regnskapskikk.

Brnk av estimator

Administrasjonen har brukt estimator og forutsetninger som har påvirket resultatregnskapet og verdsettelsen av eiendeler og gjeld, samt usikre eiendeler og forpliktelser på balansedagen i samsvar med god regnskapskikk under utarbeidelse av årsregnskapet.

Salgsinntekt og langsiktig tilvirkningskontrakt

Langsiktig tilvirkningskontrakt bokføres i regnskapet i samsvar med prinsipp om løpende avregning. Dette betyr at andel resultat blir inntektsført i takt med prosjektenes fullføringsgrad. Fullføringsgrad er beregnet som brnk av timer i prosent av totalt forventet timeforbruk og kostnadsføring i prosent av estimert total utstyrkost. Eventuelle tapsprosjekt blir avsett fullt ut. Mindre leveranser med kort tilvirkningstid blir inntektsført ved levering.

Prosjektene blir vurdert hver for seg. Prosjekter med netto utført ikke fakturert produksjon, er oppført som fordring, og prosjekter der forskudd fra kunder overstiger utført produksjon, er oppført som gjeld. Utført produksjon er klassifisert som driftsinntekt i resultatregnskapet.

Inntekt fra salg av varer blir resultatført når levering har funnet sted og det vesentlige av risiko og avkastning er overført.

Klassifisering og vurdering av balanseposter

Omlopsmidler og kortsiktig gjeld omfatter poster som forfaller til betaling innen ett år etter balansedagen, samt poster som knyttes til varekretslopet. Andre poster er klassifisert som anleggsmidler/langsiktig gjeld.

Omlopsmidler blir vurdert til laveste av kostpris og virkelig verdi. Kortsiktig gjeld blir balanseført til nominelt belop på etableringsdagspunktet.

Anleggsmidler blir vurdert til kostpris, men blir nedskrevet til virkelig verdi dersom verdifall ikke er forventet å være forbigående. Langsiktig gjeld blir balanseført til nominelt belop på etableringsdagspunktet.

Kontanter/likvider og kontantstrøm

Kontantstrømoppsifflingen utarbeides etter den indirekte metoden.

Kontanter og kontantekvivalenter omfatter kontanter, bankinnskudd og andre kortsiktige, likvide plasseringer som straks og med uvesentlig kursrisiko kan konverteres til kjente kontantbelop og med forfallsdato kortere enn tre måneder fra kjøpsdato.

Fordringer

Kundefordringer og andre fordringer er oppført i balansen til pålydende etter fradrag for avsetning til forventet tap. Avsetning til tap gjøres på grunnlag av individuelle vurderinger av de enkelte fordringene. I tillegg avsettes en uspesifisert avsetning for å dekke mulige tap på andre kundefordringer.

Valuta

Fordringer og gjeld i utenlandsk valuta, som ikke er sikret ved bruk av terminkontrakter, balanseføres til kursen ved regnskapsårets slutt. Kursgevinster og tap knyttet til varesalg og varekjop i utenlandsk valuta føres som finansinntekt og finanskostnad. Selskapet bruker terminkontrakter på utenlandsk valuta for å sikre en fremtidig vekslingskurs på eksisterende (balanseførte) fordringer/gjeld (værdisikring), eller på uttatt fremtidige inn/utbetalinger i fremmed valuta (kontantstrømsikring). Terminkontraktene behandles som sikringsinstrument.

Fordringer/gjeld, som er sikret ved terminkontrakter, balanseføres til terminkursen. Verdiendring ved årets slutt resultatføres derfor ikke. Terminkontrakter som sikrer fremtidige inn-/utbetalinger, regnskapsføres ikke.



ULSTEIN DESIGN SOLUTIONS AS
926738461
Noter til årsregnskapet

Varige driftsmidler

Varige driftsmidler balanseføres og avskrives over driftsmidlets levetid, dersom det har levetid over 3 år eller har en kostpris som overstiger kr 15.000,-. Direkte vedlikehold av driftsmidler blir kostnadsført løpende under driftskostnader, mens påkostninger eller forbedringer tillegges driftsmidlets kostpris og avskrives i takt med driftsmidlet. Dersom gjenvinnbart beløp av driftsmidlet er lavere enn balanseført verdi, blir det nedskrevet til gjenvinnbart beløp. Gjenvinnbart beløp er det høyeste av netto salgsverdi og verdi i bruk. Verdi i bruk er nåverdi av den fremtidige kontantstrøm som eierdelen forventer å generere.

Pensjon

Pensjonsordningen behandles regnskapsmessig i henhold til NRS 6 om pensjonskostnader. Pensjonsordningene er finansiert gjennom innbetalinger til forsikringselskap, med unntak av AFP-ordningen. Selskapet har innskuddsplaner.

Innskuddsplaner

Ved innskuddsplaner betales innskudd til et forsikringselskap. Selskapet har ingen ytterligere betalingsforpliktelser etter at innskuddene er betalt. Innskuddene presenteres som lønn og personkostnad. Eventuelle forskuddsbetalte innskudd balanseføres som eiendel (pensjonsmidler) i den grad innskuddet kan refunderes eller redusere fremtidige innbetalinger.

Skatt

Skattekostnaden i resultatregnskapet omfatter både periodens betalbare skatt og endring i utsatt skatt. Utsatt skatt er beregnet med 22% på grunnlag av de midlertidige forskjellene som eksisterer mellom regnskapsmessige og skattemessige verdier, samt ligningsmessig underskudd til fremføring ved utgangen av regnskapsåret. Skatteøkende og skattereduserende midlertidige forskjeller, som reverserer eller kan reversere i samme periode, er utlignet og nettoført. Skattereduksjon ved avgitt konsernbidrag, og skatt på mottatt konsernbidrag som føres til reduksjon av kostpris eller direkte mot egenkapitalen, føres direkte mot skatt i balansen (mot betalbar skatt hvis konsernbidraget har virkning på betalbar skatt og mot utsatt skatt hvis konsernbidraget har virkning på utsatt skatt).

Forskning og utvikling

Utgifter til forskning kostnadsføres. Utgifter til utvikling balanseføres i den grad det kan identifiseres en fremtidig økonomisk fordel knyttet til utvikling av en identifiserbar immateriell eiendel og utgiftene kan måles pålitelig. I motsatt fall kostnadsføres slike utgifter løpende.

Konserninterne overføringer

Transaksjoner mellom konsernselskap er bokført til markedspriser.

Avgitt og mottatt konsernbidrag eller skatt er ført direkte mot egenkapital. Skatt av konsernbidrag er vist som skattekostnad.

Endring av regnskapsprinsipp

Det har ikke vært endringer i regnskapsprinsipp i 2023 sammenlignet med 2022.



ULSTEIN DESIGN SOLUTIONS AS
926738461
Noter til årsregnskapet

Note 1 Driftsinntekter
(Alle tall i NOK 1000)

	2023	2022
Spesifisering av driftsinntekter		
Prosjektinntekter	118 690	146 994
Andre driftsinntekter	0	50
Sum	118 690	147 044

	2023	2022
Geografisk fordeling		
Norge	57 123	50 564
Kina	26 479	72 600
Tyrkia	26 677	15 022
Resten av verden	8 411	8 859
Sum	118 690	147 044

Note 2 Nærstående parter

Selskapet er kontrollert av Ulstein Group ASA som eier 100 % av selskapets aksjer. Ulstein Group ASA er kontrollert av Ulstein-familien gjennom selskapet Ulsmo AS. Ytelser til ledende ansatte er omtalt i note 4, og mellomværende med konsernselskaper er omtalt i note 13.

Selskapet deltar i konsernkontosystemet, der de fleste av konsernets bedrifter deltar. Deltakerene hefter solidtarifsk for gjeld som til enhver tid er innvilget i systemet. Sald på konsernkonto er klassifisert som bankinnskudd/kassakreditt i de enkelte selskapene.

Selskapet er fællesregistrert i MVA-registret med de andre norske selskapene i Ulstein Group.

(Alle tall i NOK 1000)

Selskapets transaksjoner med nærstående parter:

a) Salg av varer og tjenester	
Salg av tjenester:	
- Konsernselskap	31 986
Sum salg av varer og tjenester	31 986

Varer og tjenester til nærstående parter er solgt til forretningsmessige vilkår.

b) Kjøp av varer og tjenester	2023
Kjøp av varer:	
- Konsernselskap	6 351
Kjøp av tjenester:	
- Morselskap (administrative tjenester)	6 549
- Konsernselskap	49 764
Sum kjøp av varer og tjenester	62 664

Varer og tjenester til nærstående parter er kjøpt og solgt til forretningsmessige vilkår.



ULSTEIN DESIGN SOLUTIONS AS
926738461
Noter til Årsregnskapet

Note 3 Forskning og utvikling (FoU)
(Alle tall i NOK 1000)

Forsknings- og utviklingsaktiviteten i Ulstein Design & Solutions AS består av tjeneste-, produkt- og prosessutvikling. Selskapet definerer FoU som prosessen frem til og med utvikling av prototype. FoU-kostnader blir løpende utgiftsført.

	2023	2022
Utgiftsført FoU i året	53 889	69 696
Inntekter i året mottatt fra det offentlige vedrørende forskning og utvikling	101	468
Offentlig mottatte inntekter i % av utgiftsført FoU i året	0,2 %	0,7 %

Note 4 Lønnskostnader, godtgjørelse, nntall ansatte m.m.
(Alle tall i NOK 1000)

	2023	2022
Lønnskostnader		
Lønn inkludert feriepenger	36 368	31 617
Arbeidsgiveravgift	6 434	5 532
Pensjonskostnader	3 074	2 696
Styrehonorer	560	560
Andre personalkostnader	1 069	735
Sum	47 504	41 140

Antall årsverk egne ansatte per 31.12 41 39

Ytelser til ledende personer og styremedlemmer

Navn	Stilling	Periode	Lønn	Annne godtgjørelse	Sum
Runnar Inge Muren	Adm. dir.	01.01.-31.12.23	1 672	2	1 674

Selskapet har en innskuddsbasert pensjonsordning (ref. note 5) som også gjelder for selskapets ledere. Styret har overratt til styreleder å fastsette lønn til administrerende direktør. Det foreligger ingen særskilte avtaler om ytelser for adm.dir.

Styret
Styrehonorer er utbetalt med kr 560 000 i Ulstein Design & Solutions AS

Utgiftsført revisjonshonorar	2023	2022
(Alle tall i NOK 1000)		
Honorar for lovpålagt revisjon	195	168
Honorar for attestasjons tjenester	0	13
Honorar for andre tjenester	3	0
Honorar for skatterådgivning	15	14
Sum utgiftsført revisjonshonorar (eksklusiv MVA)	213	195



ULSTEIN DESIGN SOLUTIONS AS
926738461
Noter til årsregnskapet

Note 5 Pensjoner
(Alle tall i NOK 1000)

Konsernet har en tjenestepensjonsordning som tilfredstiller kravene i lov om obligatorisk tjenestepensjon.

AFP

AFP-ordningen er en ytelsesbasert nærforetaks pensjonsordning, og finansieres gjennom premier som fastsettes som en prosent av lønn. Regnskapsmessig blir ordningen behandlet som en innskuddsbasert pensjonsordning hvor premiebetalingen kostnadsføres løpende, og ingen avsetninger foretas i regnskapet. Tilskudd til AFP ordningen inngår i regnskapslinjen lønnskostnader.

Fellesordningen for AFP offentliggjør ikke anslag på fremtidige premiesatser, men legger til grunn at premien for ny AFP må økes over tid for å imøtekomme forventninger om økte utbetalinger med tilstrekkelig bufferkapital.

	2023	2022
Personer i ordningen	41	39
Utgiftsført premie for innskuddspensjon og AFP	3 074	2 696

Note 6 Varige driftsmidler
(Alle tall i NOK 1000)

	Lisenser	Inventar	Kontormaskiner	Sum varige
Anskaffelseskost per 01.01.23	2 487	2246	2 841	7 574
Tilgang kjøpte driftsmidler	0	51	0	51
Skraping av driftsmidler	0	-49	-109	-157
Anskaffelseskost per 31.12.23	2 487	2 248	2 732	7 468
Akkumulerte avskrivninger per 31.12.23	-2 487	-2201	-2 513	-7 201
Balført verdi per 31.12.23	0	47	219	267
Årets avskrivning	0	4	154	158

Kontormaskiner avskrives over 3-5 år. Inventar avskrives over 4 år.

Bygninger og anlegg eies av Ulstein Verft Etendom AS og Ulstein Design & Solutions AS er leietaker.

Note 7 Spesifisering av andre driftskostnader i resultatregnskapet
(Alle tall i NOK 1000)

	2023	2022
Vedlikehold, leie lokaler, verkøy, inventar og driftsmateriell	6 627	4 475
Konserntjenester, eksterne tjenester, reise og andre driftskostnader	41 066	27 733
Totalt	47 693	32 208

Note 8 Offentlige tilskudd
(Alle tall i NOK 1000)

	2023	2022
BIO	24	468
Skattefunn	78	
Sum offentlige tilskudd	101	468

Offentlige tilskudd er nettoført mot tilhørende driftskostnader i resultatregnskapet.



ULSTEIN DESIGN SOLUTIONS AS
926738461
Noter til Årsregnskapet

Note 9 Annen finansinntekt og Annen finanskostnad

(Alle tall i NOK 1000)

	2023	2022
Spesifisering av annen finansinntekt		
Agio	2 687	5
Andre finansinntekter	932	16
Sum	3 620	20
	2023	2022
Spesifisering av annen finanskostnad		
Disagio	3 345	2 180
Andre finanskostnader	5	4
Sum	3 351	2 184

Note 10 Skatt

(Alle tall i NOK 1000)

Ordninger beskatning

	2023	2022
Årets skattekostnad fordeler seg på:		
Endring i utsatt skatt	-859	1 663
Total skatt i resultatet	-859	1 663
Beregning av årets skattegrunnlag:	2023	2022
Resultat før skatt	-3 932	7 518
Permanent forskjell*)	29	41
Endringer i midlertidige forskjeller	-44 366	5 457
Betalbart skattegrunnlag før konsolidbidrag	-48 269	13 016
Endring i fremforbort skattemessig underskudd	48 269	-13 016
Betalbart skattegrunnlag	0	0
Betalbar skatt som kortsiktig gjeld i balansen	0	0

Oversikt over midlertidige forskjeller:	2023	2022
Langsiktig tilvirkningskontrakt	134 032	91 099
Fordringer	-850	-403
Anleggsmidler	-853	-1 026
Grunnlag	-2 989	-4 696
Sum midlertidige forskjeller	129 340	84 974
Ubenyttet fremforbort skattemessig underskudd	-57 224	-8 954
Grunnlag utsatt skatt	72 117	76 020

22 % utsatt skatt / (utsatt skattefordel)	15 866	16 724
Endring utsatt skatt i resultatregnskapet	-859	1 663

*) Permanente forskjeller inkluderer

Ikke fradragsberettigede representasjonskostnader	107	36
Andre ikke fradragsberettigede kostnader	0	5
Skattefunn	-78	0
Totalt permanente forskjeller	29	41

Forklaring på hvorfor skatt for året ikke samsvarer med 22% av resultat før skatt

	2023	2022
22 % skatt av resultat	-865	1 654
22 % av permanente forskjeller	6	9
Total skatt i resultatet	-859	1 663

Note 11 Egenkapital

(Alle tall i NOK 1000)



ULSTEIN DESKIN SOLUTIONS AS
926738461
Noter til årsregnskapet

Årets endring av egenkapitalen	Aktje-kapital	Overkurs	Innskutt annen egenkapital	Annen egenkapital	Sum
Egenkapital per 01.01.23	1 450	4	22 146	13 411	37 012
Årets overføring til egenkapital				-3 073	-3 073
Egenkapital per 31.12.23	1 450	4	22 146	10 337	33 938

Note 12 Resultat per aksje

(Alle tall i NOK)

	2023	2022
Årsresultat per aksje	kr -2 120	kr 4 038

Note 13 Mellomvarende med selskap i samme konsern og tilknyttede selskap

(Alle tall i NOK 1000)

	2023	2022
Fordringer		
Langsiktig fordring på avgitt lån	88 989	88 882
Kundefordringer	13 040	3 786
Andre kortsiktige fordringer	0	121
Innskudd på konsernkonto	11 303	20 219
Sum	113 333	113 008
Gjeld		
Levendingjeld	8 907	8 765
Trekk på konsernkonto	10 561	14 449
Annen kortsiktig gjeld	195	0
Sum	19 662	23 215

Note 14 Langsiktige tilvirningskontrakter

(Alle tall i NOK 1000)

Selskapet sine prosjekter blir behandlet i samsvar med løpende utregningsmetode.

Prosjekt der utført produksjon overstiger forskudd fra kunder, er oppført som fordring.

	2023	2022
Utført produksjon	251 653	12 027
Forskuddsfakturert kunder	248 807	10 031
Utført ikke fakturert produksjon	2 846	1 996

Prosjekt der forskudd fra kunder overstiger utført produksjon, er oppført som gjeld.

Fakturert kunder	512 920	268 051
Utført produksjon	445 794	207 717
Forskuddsfakturert produksjon	67 126	60 334



ULSTEIN DESIGN SOLUTIONS AS
926738461
Noter til årsregnskapet

Note 15 Bank
(Alle tall i NOK 1000)

	2023	2022
Bundne innskudd (skattetrekk)	2 108	1 970
Innskudd utenfor konsernkonto	17 090	0
Innskudd på konsernkonto	11 303	20 219
Beholdning av kontanter og kontantekvivalenter	30 502	22 188
Trekk på konsernkonto	10 561	14 449

De bundne innskuddene inngår i kontanter og kontantekvivalenter i kontantstrømoppstillingen.

Note 16 Aksjefondertal og aksjonærinformasjon

Aksjefonderten består av:	Antall	Pålydende	Balansert
Aksjer	1 450	1 000,00	1 450 000
Sum	1 450		1 450 000

Alle aksjer gir samme retter i selskapet.
Ulstein Group ASA eier alle aksjene.
Ulstein Group ASA utarbeider årsrapport for konsernet og denne offentliggjøres på hjemmesiden til Ulstein Group - www.ulstein.com

Note 17 Avsetning for usikre forpliktelser
(Alle tall i NOK 1000)

	2023	2022
Garantlavsetning	2 989	4 696
Sum avsetning for usikre forpliktelser	2 989	4 696

Garantlavsetningen skal dekke kostnader på leverte nybygg som påløper i garantiperioden.

Note 18 Miljøforhold

Selskapet har etterlevd miljøkrav i 2023.

Note 19 Finansiell markedsrisiko
(Alle tall i NOK 1000)

Selskapet benytter seg av ulike finansielle instrument i henhold til styring av finansiell risiko.

Valutarisiko

Utvikling i valutakurser medfører både direkte og indirekte en økonomisk risiko for selskapet.
Ulstein Design & Solutions AS har som prinsipp å terminsikre valutarisiko vedørende kjøp og salg i utenlandsk valuta.
Løpetiden på åpne terminkontrakter er fra 1 måned til 5 måneder etter 31.12.23.

Kjøp av valuta	Totalt beløp i valuta	Valutastikret kurs	Kurs 31.12.23	Urealisert gevinst (+) / tap (-)
EUR	4 006	11,26	11,24	-63
USD	1 681	10,24	10,17	-114
TOTAL				-177

Markedsrisiko

Selskapet vil være påvirket av markedsutviklingen generelt.



Til generalforsamlingen i Ulstein Design & Solutions AS

Uavhengig revisors beretning

Konklusjon

Vi har revidert årsregnskapet for Ulstein Design & Solutions AS som består av balanse per 31. desember 2023, resultatregnskap og kontantstrømpoppstilling for regnskapsåret avsluttet per denne datoen og noter til årsregnskapet, herunder et sammendrag av viktige regnskapsprinsipper.

Etter vår mening oppfylder årsregnskapet gjeldende lovkrav, og gir årsregnskapet et rettviseende bilde av selskapets finansielle stilling per 31. desember 2023, og av dets resultater og kontantstrømmer for regnskapsåret avsluttet per denne datoen i samsvar med regnskapslovens regler og god regnskapsskikk i Norge.

Grunnlag for konklusjonen

Vi har gjennomført revisjonen i samsvar med International Standards on Auditing (ISA-ene). Våre oppgaver og plikter i henhold til disse standardene er beskrevet nedenfor under *Revisors oppgaver og plikter ved revisjonen av årsregnskapet*. Vi er uavhengige av selskapet i samsvar med kravene i relevante lover og forskrifter i Norge og International Code of Ethics for Professional Accountants (inkludert internasjonale uavhengighetsstandarder) utstedt av International Ethics Standards Board for Accountants (IESBA-reglene), og vi har overholdt våre øvrige etiske forpliktelser i samsvar med disse kravene. Innhentet revisjonsbevis er etter vår vurdering tilstrekkelig og hensiktsmessig som grunnlag for vår konklusjon.

Øvrig informasjon

Styret og daglig leder (ledelsen) er ansvarlige for informasjonen i årsberetningen. Øvrig informasjon omfatter informasjon i årsrapporten bortsett fra årsregnskapet og den tilhørende revisjonsberetningen. Vår konklusjon om årsregnskapet ovenfor dekker ikke informasjonen i årsberetningen.

I forbindelse med revisjonen av årsregnskapet er det vår oppgave å lese årsberetningen. Formålet er å vurdere hvorvidt det foreligger vesentlig inkonsistens mellom årsberetningen og årsregnskapet og den kunnskap vi har opparbeidet oss under revisjonen av årsregnskapet, eller hvorvidt informasjon i årsberetningen ellers fremstår som vesentlig feil. Vi har plikt til å rapportere dersom årsberetningen fremstår som vesentlig feil. Vi har ingenting å rapportere i så henseende.

Basert på kunnskapen vi har opparbeidet oss i revisjonen, mener vi at årsberetningen

- er konsistent med årsregnskapet og
- inneholder de opplysninger som skal gis i henhold til gjeldende lovkrav.

Ledelsens ansvar for årsregnskapet

Ledelsen er ansvarlig for å utarbeide årsregnskapet og for at det gir et rettviseende bilde i samsvar med regnskapslovens regler og god regnskapsskikk i Norge. Ledelsen er også ansvarlig for slik internkontroll som den finner nødvendig for å kunne utarbeide et årsregnskap som ikke inneholder vesentlig feilinformasjon, verken som følge av misligheter eller utilsiktede feil.

Ved utarbeidelsen av årsregnskapet må ledelsen ta standpunkt til selskapets evne til fortsatt drift og opplyse om forhold av betydning for fortsatt drift. Forutsetningen om fortsatt drift skal legges til grunn for årsregnskapet så lenge det ikke er sannsynlig at virksomheten vil bli avvirket.

Revisors oppgaver og plikter ved revisjonen av årsregnskapet

Vårt mål er å oppnå betryggende sikkerhet for at årsregnskapet som helhet ikke inneholder vesentlig feilinformasjon, verken som følge av misligheter eller utilsiktede feil, og å avgi en revisjonsberetning som inneholder vår konklusjon. Betryggende sikkerhet er en høy grad av sikkerhet, men ingen garanti for at en

PricewaterhouseCoopers AS, Langelandsvegen 35, NO-6010 Ålesund

T: 02316, org. no.: 987 009 713 MVA, www.pwc.no

Statsautoriserte revisorer, medlemmer av Den norske Revisorforening og autorisert regnskapsførerselskap



revisjon utført i samsvar med ISA-ene, alltid vil avdekke vesentlig feilinformasjon. Feilinformasjon kan oppstå som følge av misligheter eller utilsiktede feil. Feilinformasjon er å anse som vesentlig dersom den enkeltvis eller samlet med rimelighet kan forventes å påvirke de økonomiske beslutningene som brukerne foretar på grunnlag av årsregnskapet. For videre beskrivelse av revisors oppgaver og plikter vises det til: <https://revisorforeningen.no/revisjonsberetninger>

Ulsteinvik, 12. april 2024
PricewaterhouseCoopers AS

Nils Robert Stokke
Statsautorisert revisor
(elektronisk signert)



 Securely signed with Brevio

Revisjonsberetning

Signers:

<i>Name</i>	<i>Method</i>	<i>Date</i>
Stokke, Nils Robert	BANKID	2024-04-12 12:52

This document package contains:

- Closing page (this page)
- The original document(s)
- The electronic signatures. These are not visible in the document, but are electronically integrated.



This file is sealed with a digital signature.
The seal is a guarantee for the authenticity
of the document.