



ÅRSREGNSKAPET FOR REGNSKAPSÅRET 2020 - GENERELL INFORMASJON

Enheten

Organisasjonsnummer: 996 797 562
Organisasjonsform: Aksjeselskap
Foretaksnavn: VÅLERENGA ISHOCKEY DRIFT AS
Forretningsadresse: Jordalgata 12
0657 OSLO

Regnskapsår

Årsregnskapets periode: 01.01.2020 - 31.12.2020

Konsern

Morselskap i konsern: Nei

Regnskapsregler

Regler for små foretak benyttet: Ja
Benyttet ved utarbeidelsen av årsregnskapet til selskapet: Regnskapslovens alminnelige regler

Årsregnskapet fastsatt av kompetent organ

Bekreftet av representant for selskapet: Jeppe Arntzen
Dato for fastsettelse av årsregnskapet: 23.09.2021

Grunnlag for avgivelse

År 2020: Årsregnskapet er elektronisk innlevert
År 2019: Tall er hentet fra elektronisk innlevert årsregnskap fra 2020

Det er ikke krav til at årsregnskapet m.v. som sendes til Regnskapsregisteret er undertegnet. Kontrollen på at dette er utført ligger hos revisor/enhetens øverste organ. Sikkerheten ivaretas ved at innsender har rolle/rettighet for innsending av årsregnskapet via Altinn, og ved at det bekreftes at årsregnskapet er fastsatt av kompetent organ.

Brønnøysundregistrene, 04.08.2022



Resultatregnskap

Beløp i: NOK	Note	2020	2019
RESULTATREGNSKAP			
Inntekter			
Salgsinntekt		215 600	370 400
Sum inntekter		215 600	370 400
Kostnader			
Varekostnad		20 000	45 000
Lønnskostnad	4	6 161	64 695
Avskrivning på varige driftsmidler og immaterielle eiendeler	11	147 583	147 583
Annen driftskostnad	9	30 361	38 524
Sum kostnader		204 105	295 802
Driftsresultat		11 495	74 598
Finansinntekter og finanskostnader			
Annen renteinntekt		38	0
Annen finansinntekt		96	361
Sum finansinntekter		134	361
Annen rentekostnad		0	69
Annen finanskostnad		430	0
Sum finanskostnader		430	69
Netto finans		-296	292
Ordinært resultat før skattekostnad		11 199	74 890
Skattekostnad på ordinært resultat	7, 8	724	14 355
Ordinært resultat etter skattekostnad		10 475	60 535
Årsresultat		10 475	60 535
Overføringer og disponeringer			
Ordinært utbytte		0	70 000
Annen egenkapital		10 475	-9 464
Sum overføringer og disponeringer		10 475	60 536



Balanse

Beløp i: NOK	Note	2020	2019
BALANSE - EIENDELER			
Anleggsmidler			
Immaterielle eiendeler			
Utsatt skattefordel	7, 8	1 476	0
Sum immaterielle eiendeler		1 476	0
Varige driftsmidler			
Driftsløsøre, inventar, verktøy, kontormaskiner, ol.	11	0	147 583
Sum varige driftsmidler		0	147 583
Sum anleggsmidler		1 476	147 583
Omløpsmidler			
Varer			
Varer		19 260	39 260
Sum varer		19 260	39 260
Fordringer			
Kundefordringer	9	13 750	123 660
Andre kortsiktige fordringer	6	70 000	69 000
Sum fordringer		83 750	192 660
Bankinnskudd, kontanter og lignende			
Bankinnskudd, kontanter og lignende	10	517 151	418 888
Sum bankinnskudd, kontanter og lignende		517 151	418 888
Sum omløpsmidler		620 161	650 808
SUM EIENDELER		621 637	798 391
BALANSE - EGENKAPITAL OG GJELD			
Egenkapital			
Innskutt egenkapital			
Aksjekapital	2, 12	100 000	100 000



Balanse

Beløp i: NOK	Note	2020	2019
Overkurs	12	680	680
Sum innskutt egenkapital		100 680	100 680
Opptjent egenkapital			
Annen egenkapital	12	14 854	4 379
Sum opptjent egenkapital		14 854	4 379
Sum egenkapital		115 534	105 059
Gjeld			
Langsiktig gjeld			
Utsatt skatt	7, 8	0	8 856
Sum avsetninger for forpliktelser		0	8 856
Annen langsiktig gjeld			
Sum langsiktig gjeld		0	8 856
Kortsiktig gjeld			
Leverandørgjeld		30 013	30 250
Betalbar skatt	7, 8	10 863	7 635
Skyldige offentlige avgifter	10	10 605	50 644
Utbytte		70 000	70 000
Kortsiktig konserngjeld		384 622	357 346
Annen kortsiktig gjeld		0	168 600
Sum kortsiktig gjeld		506 103	684 475
Sum gjeld		506 103	693 331
SUM EGENKAPITAL OG GJELD		621 637	798 390



Brønnøysundregistrene

ÅRSREGNSKAP FOR REGNSKAPSÅRET 2020 - GENERELL INFORMASJON

Journalnummer: 2021 851376

Enheten

Organisasjonsnummer: 996 797 562
Organisasjonsform: Aksjeselskap
Foretaksnavn: VÅLERENGA ISHOCKEY DRIFT AS
Forretningsadresse: Jordalgata 12
0657 OSLO

Regnskapsår

Årsregnskapets periode: 01.01.2020 - 31.12.2020

Konsern

Morselskap i konsern: Nei

Regnskapsregler

Regler for små foretak benyttet: Ja
Benyttet ved utarbeidelsen av
årsregnskapet til selskapet: Regnskapslovens alminnelige regler

Årsregnskapet fastsatt av kompetent organ

Bekreftet av representant for selskapet: Jeppe Arntzen
Dato for fastsettelse av årsregnskapet: 23.09.2021

Revisjon

Selskapet har besluttet at årsregnskapet
ikke skal revideres: Ja

Grunnlag for avgivelse

År 2020: Årsregnskap er elektronisk innlevert.
År 2019: Tall er hentet fra elektronisk innlevert årsregnskap fra 2020.

Det er ikke krav til at årsregnskapet m.v. som sendes til Regnskapsregisteret er undertegnet. Kontrollen på at dette er utført ligger hos revisor/enhetens øverste organ. Sikkerheten ivaretas ved at innsender har rolle/rettighet for innsending av årsregnskapet via Altinn, og ved at det bekreftes at årsregnskapet er fastsatt av kompetent organ.

Brønnøysundregistrene, 02.10.2021



Organisasjonsnr: 996 797 562
VÅLERENGA ISHOCKEY DRIFT AS

RESULTATREGNSKAP

Beløp i: NOK	Note	2020	2019
RESULTATREGNSKAP			
Inntekter			
Salgsinntekt		215 600	370 400
Sum inntekter		215 600	370 400
Kostnader			
Varekostnad		20 000	45 000
Lønnskostnad	4	6 161	64 695
Avskrivning på varige driftsmidler og immaterielle eiendeler	11	147 583	147 583
Annen driftskostnad	9	30 361	38 524
Sum kostnader		204 105	295 802
Driftsresultat		11 495	74 598
Finansinntekter og finanskostnader			
Annen renteinntekt		38	0
Annen finansinntekt		96	361
Sum finansinntekter		134	361
Annen rentekostnad		0	69
Annen finanskostnad		430	0
Sum finanskostnader		430	69
Netto finans		-296	292
Ordinært resultat før skattekostnad			
Skattekostnad på ordinært resultat	7, 8	724	14 355
Ordinært resultat etter skattekostnad		10 475	60 535
Årsresultat		10 475	60 535
Overføringer og disponeringer			
Ordinært utbytte		0	70 000
Annen egenkapital		10 475	-9 464
Sum overføringer og disponeringer		10 475	60 536



Organisasjonsnr: 996 797 562
VÅLERENGA ISHOCKEY DRIFT AS

BALANSE

Beløp i: NOK	Note	2020	2019
--------------	------	------	------

BALANSE - EIENDELER

Anleggsmidler

Immaterielle eiendeler

Utsatt skattefordel	7, 8	1 476	0
Sum immaterielle eiendeler		1 476	0

Varige driftsmidler

Driftsløsøre, inventar,
verktøy, kontormaskiner,
ol.

	11	0	147 583
Sum varige driftsmidler		0	147 583

Sum anleggsmidler		1 476	147 583
--------------------------	--	--------------	----------------

Omløpsmidler

Varer

Varer		19 260	39 260
Sum varer		19 260	39 260

Fordringer

Kundefordringer	9	13 750	123 660
Andre kortsiktige fordringer	6	70 000	69 000
Sum fordringer		83 750	192 660

Bankinnskudd, kontanter og lignende

Bankinnskudd, kontanter og lignende	10	517 151	418 888
Sum bankinnskudd, kontanter og lignende		517 151	418 888

Sum omløpsmidler		620 161	650 808
-------------------------	--	----------------	----------------

SUM EIENDELER		621 637	798 391
----------------------	--	----------------	----------------

BALANSE - EGENKAPITAL OG GJELD

Egenkapital

Innskutt egenkapital

Aksjekapital	2, 12	100 000	100 000
Overkurs	12	680	680
Sum innskutt egenkapital		100 680	100 680

Opptjent egenkapital

Annen egenkapital	12	14 854	4 379
Sum opptjent egenkapital		14 854	4 379



Sum egenkapital		115 534	105 059
Gjeld			
Langsiktig gjeld			
Utsatt skatt	7, 8	0	8 856
Sum avsetninger for forpliktelser		0	8 856
Annen langsiktig gjeld			
Sum langsiktig gjeld		0	8 856
Kortsiktig gjeld			
Leverandørgjeld		30 013	30 250
Betalbar skatt	7, 8	10 863	7 635
Skyldige offentlige avgifter	10	10 605	50 644
Utbytte		70 000	70 000
Kortsiktig konserngjeld		384 622	357 346
Annen kortsiktig gjeld		0	168 600
Sum kortsiktig gjeld		506 103	684 475
Sum gjeld		506 103	693 331
SUM EGENKAPITAL OG GJELD		621 637	798 390



Organisasjonsnr: 996 797 562
VÅLERENGA ISHOCKEY DRIFT AS

NOTEOPPLYSNINGER - SELSKAP - alle poster oppgitt i hele tall

Note

1

Regnskapsprinsipper

Årsregnskapet er satt opp i samsvar med regnskapsloven og god regnskapsskikk for små foretak. Salgsinntekter Inntektsføring ved salg av varer skjer på leveringstidspunktet. Tjenester inntektsføres etter hvert som de leveres. Klassifisering og vurdering av balanseposter Anleggsmidler er eiendeler bestemt til varig eie eller bruk. Eiendeler som er knyttet til varekretsløpet er klassifisert som omløpsmidler. Fordringer klassifiseres som omløpsmidler hvis de forfaller til betaling innen ett år etter transaksjonsdagen. Tilsvarende klassifiseres gjeld som kortsiktig hvis gjelden forfaller til betaling innen ett år. Langsiktig gjeld er gjeld som forfaller senere enn ett år etter transaksjonsdagen. Første års avdrag på langsiktige fordringer og langsiktig gjeld klassifiseres likevel ikke som omløpsmiddel og kortsiktig gjeld. Omløpsmidler vurderes til laveste av anskaffelseskost og virkelig verdi. Kortsiktig gjeld balanseføres til nominelt beløp på etableringstidspunktet. Anleggsmidler vurderes til anskaffelseskost. Varige anleggsmidler avskrives etter en fornuftig avskrivningsplan. Anleggsmidlene nedskrives til virkelig verdi ved verdifall som ikke forventes å være forbigående. Langsiktig gjeld med unntak av andre avsetninger balanseføres til nominelt beløp på etableringstidspunktet. Fordringer Kundefordringer og andre fordringer er oppført i balansen til pålydende etter fradrag for avsetning til forventet tap. Avsetning til tap gjøres på grunnlag av individuelle vurderinger av de enkelte fordringene. I tillegg gjøres det for øvrige kundefordringer en uspesifisert avsetning for å dekke antatt tap. Varebeholdninger Lager av innkjøpte varer er verdsatt til laveste av anskaffelseskost etter FIFO- prinsippet og virkelig verdi. Egentilvirkede ferdigvarer og varer under tilvirkning er vurdert til variabel tilvirkningskost. For råvarer er gjenanskaffelseskost vurdert som tilnærming til virkelig verdi. Det foretas nedskrivning for påregnelig ukurans. Varige driftsmidler Varige driftsmidler balanseføres og avskrives over driftsmidlenes levetid dersom de har antatt levetid over 3 år og har en kostpris som overstiger kr 15.000. Direkte vedlikehold av driftsmidler kostnadsføres løpende under driftskostnader, mens påkostninger eller forbedringer tillegges driftsmidlets kostpris og avskrives i takt med driftsmidlet. Skatt Skattekostnaden i resultatregnskapet omfatter både periodens betalbare skatt og endring i utsatt skatt. Utsatt skatt er beregnet med 22% på grunnlag av de midlertidige forskjeller som eksisterer mellom regnskapsmessige og skattemessige verdier, samt formuesmessig underskudd til fremføring ved utgangen av regnskapsåret. Skatteøkende og skattereduserende midlertidige forskjeller som reverserer eller kan reversere i samme periode er fastsatt og skattevirkningen er beregnet på nettogrunnlaget. Selskapet har ikke endret regnskapsprinsipp fra 2019 til 2020.

Note

2

Antall aksjer og aksjeeiere



<u>Aksjeklasse</u>	<u>Ant. aksjer</u>	<u>Pålydende</u>	<u>Bokført verdi</u>
Ord. aksjer	100000.00	1.00	100000.00

<u>Aksjeeiere - fritekst</u>	<u>Antall</u>	<u>Eierandel</u>	<u>Aksjeklasse</u>
Vålerenga Ishockey Bredde	100000.00	100.00%	Ord. aksjer

<u>Sum</u>	<u>Sum antall</u>	<u>Sum eierandel</u>
	100000.00	100.00%

Note
3

Lønn og ytelser

Selskapet har ingen faste ansatte, og driften ivaretas av styrets medlemmer, samt innkjøp av tjenester fra eksterne. Det utbetales provisjon for arbeid knyttet til reklamesalg som skjer på vegne av selskapet. Det har ikke vært kostnader i form av lønn, pensjon eller andre godtgjørelser til selskapets styre. Det foreligger ingen avtaler eller forpliktelser om å gi daglig leder eller leder av styret særskilte vederlag ved eventuelt opphør eller endring av ansettelsesforholdet. Selskapet har valgt å benytte seg av reglene i loven om fravalg av revisor. Regnskapet er følgelig ikke belastet med honorar for revisjon.

Note
5

Ytelser til ledende personer

Er det gitt ytelser til ledende person: Nei

Ytelser til daglig leder

<u>Ytelser</u>	<u>Lønn</u>	<u>Pensj.forpl.</u>	<u>Andre godtgj.</u>
----------------	-------------	---------------------	----------------------

Note

Antall årsverk i regnskapsåret

Virksomheten har hatt følgende antall årsverk:
0.00

Note
6

Lån og sikkerhetsstillelse til ledende personer og aksjeeiere

Er det gitt lån eller sikkerhetsstillelse til ledende personer: Nei

Note
7

Skattekostnad

Resultatført skatt på ordinært resultat



<u>Betalbar skatt</u>	<u>Årets</u>	<u>Fjorårets</u>
	10863.00	7828.00
<u>Endringer i utsatt skattefordel</u>	<u>Årets</u>	<u>Fjorårets</u>
	-10149.00	6527.00
<u>Skattekostnad ordinært resultat</u>	<u>Årets</u>	<u>Fjorårets</u>
	724.00	14355.00
Skattepliktig inntekt		
<u>Ordinært resultat før skatt</u>	<u>Årets</u>	<u>Fjorårets</u>
	11199.00	74891.00
<u>Permanente forskjeller</u>	<u>Årets</u>	<u>Fjorårets</u>
	-38.00	69.00
<u>Endring i midlertidige forskjeller</u>	<u>Årets</u>	<u>Fjorårets</u>
	38218.00	-39379.00
<u>Skattepliktig inntekt</u>	<u>Årets</u>	<u>Fjorårets</u>
	49379.00	35581.00
Betalbar skatt i balansen		
<u>Betalbar skatt på årets resultat</u>	<u>Årets</u>	<u>Fjorårets</u>
	10863.00	7828.00
<u>Sum betalbar skatt i balansen</u>	<u>Årets</u>	<u>Fjorårets</u>
	10863.00	7636.00

Note
8

Midlertidige forskjeller - utsatt skatt/skattefordel

Utsatt skatt/utsatt skattefordel i balansen avsettes på grunnlag av forskjeller mellom regnskapsmessige og skattemessige verdier i henhold til norsk regnskapsstandard for skatt. Midlertidige skatteøkende og skattereduserende forskjeller som kan utlignes er nettoført.

<u>Anleggsmidler</u>	<u>Startdato</u>	<u>Sluttdato</u>	<u>Endring</u>
	31507.00	-6711.00	38218.00
<u>Omløpsmidler</u>	<u>Startdato</u>	<u>Sluttdato</u>	<u>Endring</u>
	0.00	0.00	0.00
<u>Netto forskjeller</u>	<u>Startdato</u>	<u>Sluttdato</u>	<u>Endring</u>
	31507.00	-6711.00	38218.00
<u>Sum midlertidige forskj.</u>	<u>Startdato</u>	<u>Sluttdato</u>	<u>Endring</u>
	31507.00	-6711.00	38218.00
<u>Utsatt skattefordel 31.12.</u>	<u>Startdato</u>	<u>Sluttdato</u>	<u>Endring</u>
	6932.00	-1476.00	8408.00

**Note**

9

Kundefordringer

<u>Kundefordringer til pålydende 31.12.</u>	<u>Årets</u>	<u>Fjorårets</u>
	13750.00	123660.00
<u>Kundefordringer 31.12.</u>	<u>Årets</u>	<u>Fjorårets</u>
	13750.00	123660.00
<u>Årets konstaterte tap på fordringer</u>	<u>Årets</u>	<u>Fjorårets</u>
	0.00	15000.00
<u>Tap på fordringer</u>	<u>Årets</u>	<u>Fjorårets</u>
	0.00	15000.00

Note

10

Bankinnskudd

<u>Bundne skattetrekkmidler</u>	<u>Beløp</u>
	428.00
<u>Skyldig skattetrekk</u>	<u>Beløp</u>
	428.00

Note

11

Varige driftsmidler/anleggsmidler

Driftsløsøre, inventar o.l. er forkortet til: "Drift/inv"

Maskiner og anlegg er forkortet til: "Mask/anl"

Tomter, bygninger og annen fast eiendom er forkortet til: "T/B/AFE"

<u>Anskaff. kost 01.01.</u>	<u>Drift/inv</u>	<u>Mask/anl</u>	<u>T/B/AFE</u>	<u>Sum</u>
	295165.00	0.00	0.00	472719.00
<u>Anskaff. kost 31.12.</u>	<u>Drift/inv</u>	<u>Mask/anl</u>	<u>T/B/AFE</u>	<u>Sum</u>
	295165.00	0.00	0.00	472719.00
<u>Akk.av-/nedskr.01.01.</u>	<u>Drift/inv</u>	<u>Mask/anl</u>	<u>T/B/AFE</u>	<u>Sum</u>
	-147582.00	0.00	0.00	356643.00
<u>Akk.av-/nedskr.31.12.</u>	<u>Drift/inv</u>	<u>Mask/anl</u>	<u>T/B/AFE</u>	<u>Sum</u>
	-295165.00	0.00	0.00	466008.00
<u>Bal.ført verdi 31.12.</u>	<u>Drift/inv</u>	<u>Mask/anl</u>	<u>T/B/AFE</u>	<u>Sum</u>
	0.00	0.00	0.00	6711.00



<u>Årets av-/nedskrivn.</u>	<u>Drift/inv</u>	<u>Mask/anl</u>	<u>T/B/AFE</u>	<u>Sum</u>
	147583.00	0.00	0.00	109365.00

<u>Økonomisk levetid</u>	<u>Drift/inv</u>	<u>Mask/anl</u>	<u>T/B/AFE</u>
	2 - 3		

<u>Avskrivningsplan</u>	<u>Drift/inv</u>	<u>Mask/anl</u>	<u>T/B/AFE</u>
	Lineær		

Varige driftsmidler/anleggsmidler

Skip, rigger, fly er forkortet til: "Skip/R/F"

<u>Anskaffelseskost 01.01.</u>	<u>Skip/R/F</u>	<u>Goodwill</u>
	0.00	0.00

<u>Anskaffelseskost 31.12.</u>	<u>Skip/R/F</u>	<u>Goodwill</u>
	0.00	0.00

<u>Akkumulert av- og nedskrivninger 01.01.</u>	<u>Skip/R/F</u>	<u>Goodwill</u>
	0.00	0.00

<u>Akkumulert av- og nedskrivninger 31.12.</u>	<u>Skip/R/F</u>	<u>Goodwill</u>
	0.00	0.00

<u>Balanseført verdi per 31.12.</u>	<u>Skip/R/F</u>	<u>Goodwill</u>
	0.00	0.00

<u>Årets av- og nedskrivninger</u>	<u>Skip/R/F</u>	<u>Goodwill</u>
	0.00	0.00

Driftsmidler omfatter kampdrakter som brukes av Vålerenga Ishockey. Draktene er anskaffet i periode 2017-2019

Note
12

Egenkapital

Aksjekapital er forkortet til: "Aksjekap"

Annen innskutt egenkapital er forkortet til: "A.innsk.EK"

<u>Egenkap. 31.12. forrige år</u>	<u>Aksjekap</u>	<u>Overkurs</u>	<u>A.innsk.EK</u>
	100000.00	680.00	0.00

<u>Egenkapital 01.01.</u>	<u>Aksjekap</u>	<u>Overkurs</u>	<u>A.innsk.EK</u>
	100000.00	680.00	0.00

<u>Årsresultat</u>	<u>Aksjekap</u>	<u>Overkurs</u>	<u>A.innsk.EK</u>
	0.00	0.00	0.00

<u>Egenkapital 31.12.</u>	<u>Aksjekap</u>	<u>Overkurs</u>	<u>A.innsk.EK</u>
	100000.00	680.00	0.00

Egenkapital



Opptjent egenkapital er forkortet til: "Opptj.EK"

<u>Egenkap. 31.12. forrige år</u>	<u>Opptj.EK</u>	<u>Udekket tap</u>	<u>Sum</u>
	4379.00	0.00	105059.00
<u>Egenkapital 01.01.</u>	<u>Opptj.EK</u>	<u>Udekket tap</u>	<u>Sum</u>
	4379.00	0.00	105059.00
<u>Årsresultat</u>	<u>Opptj.EK</u>	<u>Udekket tap</u>	<u>Sum</u>
	10475.00	0.00	10475.00
<u>Egenkapital 31.12.</u>	<u>Opptj.EK</u>	<u>Udekket tap</u>	<u>Sum</u>
	14854.00	0.00	115534.00



Årsregnskap for
VÅLERENGA ISHOCKEY DRIFT AS

996 797 562

Regnskapsår
01.01.2020 - 31.12.2020



VALERENGA ISHOCKEY DRIFT AS
996 797 562

Resultatregnskap

	Note	2020	2019
Driftsinntekter			
Salgsinntekt		215 600	370 400
Sum driftsinntekter		215 600	370 400
Driftskostnader			
Varekostnad		-20 000	-45 000
Lønnskostnad	4	-6 161	-64 695
Avskrivning på varige driftsmidler og immaterielle eiendeler	11	-147 583	-147 583
Annen driftskostnad	9	-30 361	-38 524
Sum driftskostnader		-204 105	-295 801
Driftsresultat		11 495	74 599
Finansinntekter			
Annen renteinntekt		38	0
Annen finansinntekt		96	361
Sum finansinntekter		134	361
Finanskostnader			
Annen rentekostnad		0	-69
Annen finanskostnad		-430	0
Sum finanskostnader		-430	-69
Netto finans		-296	292
Ordinært resultat før skattekostnad		11 199	74 891
Skattekostnad på ordinært resultat	7, 8	-724	-14 355
Ordinært resultat		10 475	60 536
Årsresultat		10 475	60 536
Overføringer			
Ordinært utbytte		0	70 000
Annen egenkapital		10 475	-9 464
Sum overføringer		10 475	60 536



VÅLERENGA ISHOCKEY DRIFT AS
996 797 562

Balanse pr. 31.12

	Note	2020	2019
EIENDELER			
Anleggsmidler			
Immaterielle eiendeler			
Utsatt skattefordel	7, 8	1 476	0
Sum immaterielle eiendeler		1 476	0
Varige driftsmidler			
Driftsløsøre, inventar, verktøy, kontormaskiner, ol.	11	0	147 583
Sum varige driftsmidler		0	147 583
Sum anleggsmidler		1 476	147 583
Omløpsmidler			
Varer			
Varer		19 260	39 260
Sum varer		19 260	39 260
Fordringer			
Kundefordringer	9	13 750	123 660
Andre kortsiktige fordringer	6	70 000	69 000
Sum fordringer		83 750	192 660
Bankinnskudd, kontanter og lignende			
Bankinnskudd, kontanter og lignende	10	517 151	418 888
Sum bankinnskudd, kontanter og lignende		517 151	418 888
Sum omløpsmidler		620 161	650 808
SUM EIENDELER		621 637	798 391




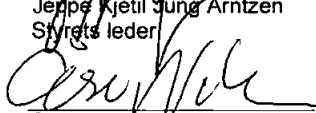
VÅLERENGA ISHOCKEY DRIFT AS
996 797 562


Balanse pr. 31.12


	Note	2020	2019
EGENKAPITAL OG GJELD			
Egenkapital			
Innskutt egenkapital			
Aksjekapital	2, 12	100 000	100 000
Overkurs	12	680	680
Sum innskutt egenkapital		100 680	100 680
Opptjent egenkapital			
Annen egenkapital	12	14 854	4 379
Sum opptjent egenkapital		14 854	4 379
Sum egenkapital		115 534	105 059
Gjeld			
Avsetning og forpliktelser			
Utsatt skatt	7, 8	0	8 856
Sum avsetning og forpliktelser		0	8 856
Kortsiktig gjeld			
Leverandørgjeld		30 013	30 250
Betalbar skatt	7, 8	10 863	7 635
Skyldige offentlige avgifter	10	10 605	50 644
Utbytte		70 000	70 000
Kortsiktig konserngjeld		384 622	357 346
Annen kortsiktig gjeld		0	168 600
Sum kortsiktig gjeld		506 103	684 475
Sum gjeld		506 103	693 332
SUM EGENKAPITAL OG GJELD		621 637	798 391

Oslo 22. september 2021


Jeppe Kjetil Jung Arntzen
Styrets leder


Åse Nilsen
Styremedlem


Ingunn Holberg
Styremedlem


Simen Torgersen
Styremedlem


Anne-Mette Haraldsrud
Styremedlem



VÅLERENGA ISHOCKEY DRIFT AS
996 797 562

Noter

Note 1 - Regnskapsprinsipper

Årsregnskapet er satt opp i samsvar med regnskapsloven og god regnskapsskikk for små foretak.

Salgsinntekter

Inntektsføring ved salg av varer skjer på leveringstidspunktet. Tjenester inntektsføres etter hvert som de leveres.

Klassifisering og vurdering av balanseposter

Anleggsmidler er eiendeler bestemt til varig eie eller bruk. Eiendeler som er knyttet til varekretsløpet er klassifisert som omløpsmidler. Fordringer klassifiseres som omløpsmidler hvis de forfaller til betaling innen ett år etter transaksjonsdagen. Tilsvarende klassifiseres gjeld som kortsiktig hvis gjelden forfaller til betaling innen ett år. Langsiktig gjeld er gjeld som forfaller senere enn ett år etter transaksjonsdagen. Første års avdrag på langsiktige fordringer og langsiktig gjeld klassifiseres likevel ikke som omløpsmiddel og kortsiktig gjeld.

Omløpsmidler vurderes til laveste av anskaffelseskost og virkelig verdi. Kortsiktig gjeld balanseføres til nominelt beløp på etableringstidspunktet.

Anleggsmidler vurderes til anskaffelseskost. Varige anleggsmidler avskrives etter en fornuftig avskrivningsplan. Anleggsmidlene nedskrives til virkelig verdi ved verdifall som ikke forventes å være forbigående. Langsiktig gjeld med unntak av andre avsetninger balanseføres til nominelt beløp på etableringstidspunktet.

Fordringer

Kundefordringer og andre fordringer er oppført i balansen til pålydende etter fradrag for avsetning til forventet tap. Avsetning til tap gjøres på grunnlag av individuelle vurderinger av de enkelte fordringene. I tillegg gjøres det for øvrige kundefordringer en uspesifisert avsetning for å dekke antatt tap.

Varebeholdninger

Lager av innkjøpte varer er verdsatt til laveste av anskaffelseskost etter FIFO- prinsippet og virkelig verdi. Egentilvirkede ferdigvarer og varer under tilvirkning er vurdert til variabel tilvirkningskost. For råvarer er gjenanskaffelseskost vurdert som tilnærming til virkelig verdi. Det foretas nedskrivning for påregnelig ukurans.

Varige driftsmidler

Varige driftsmidler balanseføres og avskrives over driftsmidlenes levetid dersom de har antatt levetid over 3 år og har en kostpris som overstiger kr 15.000. Direkte vedlikehold av driftsmidler kostnadsføres løpende under driftskostnader, mens påkostninger eller forbedringer tillegges driftsmidlets kostpris og avskrives i takt med driftsmidlet.

Skatt

Skattekostnaden i resultatregnskapet omfatter både periodens betalbare skatt og endring i utsatt skatt. Utsatt skatt er beregnet med 22% på grunnlag av de midlertidige forskjeller som eksisterer mellom regnskapsmessige og skattemessige verdier, samt formuesmessig underskudd til fremføring ved utgangen av regnskapsåret. Skatteøkende og skattereduserende midlertidige forskjeller som reverserer eller kan reversere i samme periode er fastsatt og skattevirkningen er beregnet på nettogrunnlaget.

Selskapet har ikke endret regnskapsprinsipp fra 2019 til 2020.



VÅLERENGA ISHOCKEY DRIFT AS

996 797 562

Note 2 - Aksjer

Aksjeklasse	Antall aksjer	Aksjenes pålydende	Bokført verdi
Ord. aksjer	100 000	1	100 000

Aksjonærer	Antall aksjer	Eierandel %	Aksjeklasse
Vålerenga Ishockey Brekke	100 000	100	Ord. aksjer

Note 3 - Antall årsverk

Selskapet har ingen faste ansatte, og driften ivaretas av styrets medlemmer, samt innkjøp av tjenester fra eksterne. Det utbetales provisjon for arbeid knyttet til reklamesalg som skjer på vegne av selskapet.

Det har ikke vært kostnader i form av lønn, pensjon eller andre godtgjørelser til selskapets styre. Det foreligger ingen avtaler eller forpliktelser om å gi daglig leder eller leder av styret særskilte vederlag ved eventuelt opphør eller endring av ansettelsesforholdet.

Selskapet har valgt å benytte seg av reglene i loven om fravalg av revisor. Regnskapet er følgelig ikke belastet med honorar for revisjon.

Note 4 - Lønnskostnader

Selskapet har i 2020 betalt kr.5.400,- for eksterne tjenester knyttet til håndtering av reklamesalg for Vålerenga Ishockey.

Note 5 - Ytelse til ledende personer

Det er ikke gitt lønn, annen godtgjørelse mv. til ledende personer.

Note 6 - Lån og sikkerhetsstillelse til ledende personer, aksjeeiere mv.

Det er ikke gitt lån eller sikkerhetsstillelse til ledende personer.

Note 7 - Spesifisering av skatt

Skattekostnad	2020	2019
Betalbar skatt	10 863	7 828
+/- For lite (for mye) avsatt skatt tidligere år	-1 731	
+/- Endringer i utsatt skattefordel	-8 408	6 527
Skattekostnad ordinært resultat	724	14 355

Skattepliktig inntekt	2020	2019
Ordinært resultat før skatt	11 199	74 891
Permanente forskjeller	-38	69
+/- Endring i midlertidige forskjeller	38 218	-39 379
Skattepliktig inntekt	49 379	35 581

Betalbar skatt i balansen	2020	2019
Betalbar skatt på årets resultat	10 863	7 828
Sum betalbar skatt i balansen	10 863	7 636



VALERENGA ISHOCKEY DRIFT AS
996 797 562

Note 8 - Midlertidige forskjeller - utsatt skatt/skattefordel

Utsatt skatt/utsatt skattefordel i balansen avsettes på grunnlag av forskjeller mellom regnskapsmessige og skattemessige verdier i henhold til norsk regnskapsstandard for skatt. Midlertidige skatteøkende og skattereduserende forskjeller som kan utlignes er nettoført.

Midlertidige forskjeller knyttet til:	01.01.2020	31.12.2020	Endring
Anleggsmidler	31 507	-6 711	38 218
Omløpsmidler	0	0	0
Netto forskjeller	31 507	-6 711	38 218
Sum midlertidige forskjeller som påvirker betalbar skatt	31 507	-6 711	38 218
Utsatt skattefordel 31.12.2020 basert på 22 %	6 932	-1 476	8 408

Note 9 - Kundefordringer

	2020	2019
Kundefordringer til pålydende 31.12.	13 750	123 660
Kundefordringer 31.12.	13 750	123 660

	2020	2019
Årets konstaterte tap på fordringer	0	15 000
Tap på fordringer	0	15 000

Note 10 - Bankinnskudd

	2020
I posten for bankinnskudd inngår egen konto for bundne skattetrekksmidler med beløpet dekker skyldig forskuddstrekk per 31.12.	428

Note 11 - Varige driftsmidler/anleggsmidler

Varige driftsmidler	Driftsløse, inventar o.l
Anskaffelseskost pr 01.01	295 165
Tilgang i året	0
Avgang i året	0
Anskaffelseskost pr 31.12	295 165
Akkumulert av- og nedskrivninger 01.01	-147 582
Akkumulert av- og nedskrivninger 31.12	-295 165
Balanseført verdi pr 31.12	0
Årets av- og nedskrivninger	147 583
Økonomisk levetid	2 - 3
Avskrivningsplan	Lineær

Mer om varige driftsmidler/anleggsmidler

Driftsmidler omfatter kampdrakter som brukes av Vålerenga Ishockey. Draktene er anskaffet i periode 2017-2019.



VÅLERENGA ISHOCKEY DRIFT AS

996 797 562

Note 12 - Egenkapital

	Aksjekapital	Overkurs	Opptjent egenkapital	Sum
Egenkapital 31.12 forrige år	100 000	680	4 379	105 059
Egenkapital 01.01.2020	100 000	680	4 379	105 059
Årsresultat	0	0	10 475	10 475
Egenkapital 31.12.2020	100 000	680	14 854	115 534