



ÅRSREGNSKAPET FOR REGNSKAPSÅRET 2023 - GENERELL INFORMASJON

Enheten

Organisasjonsnummer: 983 058 655
Organisasjonsform: Aksjeselskap
Foretaksnavn: VEFSN FYSIKALSKE INSTITUTT AS
Forretningsadresse: C.M. Havigs gate 45
8656 MOSJØEN

Regnskapsår

Årsregnskapets periode: 01.01.2023 - 31.12.2023

Konsern

Morselskap i konsern: Nei

Regnskapsregler

Regler for små foretak benyttet: Ja
Benyttet ved utarbeidelsen av årsregnskapet til selskapet: Regnskapslovens alminnelige regler

Årsregnskapet fastsatt av kompetent organ

Bekreftet av representant for selskapet: Helene Pettersen Fauske
Dato for fastsettelse av årsregnskapet: 11.03.2024

Grunnlag for avgivelse

År 2023: Årsregnskapet er elektronisk innlevert
År 2022: Tall er hentet fra elektronisk innlevert årsregnskap fra 2023

Det er ikke krav til at årsregnskapet m.v. som sendes til Regnskapsregisteret er undertegnet. Kontrollen på at dette er utført ligger hos revisor/enhetens øverste organ. Sikkerheten ivaretas ved at innsender har rolle/rettighet for innsending av årsregnskapet via Altinn, og ved at det bekreftes at årsregnskapet er fastsatt av kompetent organ.

Brønnøysundregistrene, 06.03.2025



Resultatregnskap

Beløp i: NOK	Note	2023	2022
RESULTATREGNSKAP			
Inntekter			
Salgsinntekt		500 057	465 472
Annen driftsinntekt		3 537 935	3 096 087
Sum inntekter		4 037 992	3 561 559
Kostnader			
Varekostnad		5 505	8 636
Lønnskostnad	1, 2	2 995 120	2 847 871
Avskrivning på varige driftsmidler og immaterielle eiendeler	3	0	17 279
Nedskrivning av varige driftsmidler og immaterielle eiendeler	3	0	0
Annen driftskostnad		849 142	743 852
Sum kostnader		3 849 767	3 617 639
Driftsresultat		188 225	-56 080
Finansinntekter og finanskostnader			
Annen renteinntekt		238	199
Annen finansinntekt		348	0
Sum finansinntekter		586	199
Annen rentekostnad		373	825
Sum finanskostnader		-373	-825
Netto finans		213	-626
Resultat før skattekostnad		188 438	-56 706
Skattekostnad	4, 5	20 946	0
Årsresultat		167 492	-56 706
Overføringer og disponeringer			
Annen egenkapital	6	167 492	-56 706
Sum overføringer og disponeringer		167 492	-56 706



Balanse

Beløp i: NOK	Note	2023	2022
BALANSE - EIENDELER			
Anleggsmidler			
Immaterielle eiendeler			
Utvikling	3	0	0
Konsesjoner, patenter, lisenser, varemerker ol.	3	0	0
Utsatt skattefordel	4, 5	0	0
Goodwill	3	0	0
Sum immaterielle eiendeler		0	0
Varige driftsmidler			
Tomter, bygninger og annen fast eiendom	3	0	0
Maskiner og anlegg	3	0	0
Skip, rigger, fly og lignende	3	0	0
Driftsløsøre, inventar, verktøy, kontormaskiner, ol.	3	0	0
Sum varige driftsmidler		0	0
Finansielle anleggsmidler			
Andre langsiktige fordringer	7	0	0
Sum finansielle anleggsmidler		0	0
Sum anleggsmidler		0	0
Omløpsmidler			
Varer			
Sum varer		0	0
Fordringer			
Andre kortsiktige fordringer	7	7 839	1 350
Sum fordringer		7 839	1 350
Investeringer			
Sum investeringer		0	0
Bankinnskudd, kontanter og lignende			
Bankinnskudd, kontanter og lignende		947 183	715 063
Sum bankinnskudd, kontanter og lignende		947 183	715 063



Balanse

Beløp i: NOK	Note	2023	2022
Sum omløpsmidler		955 022	716 413
SUM EIENDELER		955 022	716 413
BALANSE - EGENKAPITAL OG GJELD			
Egenkapital			
Innskutt egenkapital			
Aksjekapital	6, 8	100 000	100 000
Beholdning av egne aksjer	6, 8	0	0
Overkurs	6	0	0
Ikke registrert kapitalforhøyelse	6	0	0
Annen innskutt egenkapital	6	0	0
Sum innskutt egenkapital		100 000	100 000
Opptjent egenkapital			
Fond	6	0	0
Annen egenkapital	6	321 956	154 464
Udekket tap	6	0	0
Sum opptjent egenkapital		321 956	154 464
Sum egenkapital		421 956	254 464
Gjeld			
Langsiktig gjeld			
Utsatt skatt	4, 5	0	0
Sum avsetninger for forpliktelser		0	0
Annen langsiktig gjeld			
Sum annen langsiktig gjeld		0	0
Sum langsiktig gjeld		0	0
Kortsiktig gjeld			
Leverandørgjeld		12 892	9 299
Betalbar skatt	4, 5	20 946	0
Skyldige offentlige avgifter		198 883	160 642



Balanse

Beløp i: NOK	Note	2023	2022
Annen kortsiktig gjeld		300 345	292 008
Sum kortsiktig gjeld		533 066	461 949
Sum gjeld		533 066	461 949
SUM EGENKAPITAL OG GJELD		955 022	716 413



Brønnøysundregistrene

ÅRSREGNSKAP FOR REGNSKAPSÅRET 2023 - GENERELL INFORMASJON

Journalnummer: 2024 332341

Enheten

Organisasjonsnummer: 983 058 655
Organisasjonsform: Aksjeselskap
Foretaksnavn: VEFSN FYSIKALSKE INSTITUTT AS
Forretningsadresse: C.M. Havigs gate 45
8656 MOSJØEN

Regnskapsår

Årsregnskapets periode: 01.01.2023 - 31.12.2023

Konsern

Morselskap i konsern: Nei

Regnskapsregler

Regler for små foretak benyttet: Ja
Benyttet ved utarbeidelsen av
årsregnskapet til selskapet: Regnskapslovens alminnelige regler

Årsregnskapet fastsatt av kompetent organ

Bekreftet av representant for selskapet: Helene Pettersen Fauske
Dato for fastsettelse av årsregnskapet: 11.03.2024

Revisjon

Selskapet har besluttet at årsregnskapet
ikke skal revideres: Ja
Årsregnskapet er utarbeidet av ekstern
autorisert regnskapsfører: Ja
Ekstern autorisert regnskapsfører har i
løpet av regnskapsåret bistått ved den
løpende regnskapsføringen eller utført
andre tjenester for selskapet enn å
utarbeide årsregnskapet: Ja

Grunnlag for avgivelse

År 2023: Årsregnskap er elektronisk innlevert.
År 2022: Tall er hentet fra elektronisk innlevert årsregnskap fra 2023.

Det er ikke krav til at årsregnskapet m.v. som sendes til Regnskapsregisteret er undertegnet. Kontrollen på at dette er utført ligger hos revisor/enhetens øverste organ. Sikkerheten ivaretas ved at innsender har rolle/rettighet for innsending av årsregnskapet via Altinn, og ved at det bekreftes at årsregnskapet er fastsatt av kompetent organ.

Brønnøysundregistrene, 20.03.2024

Brønnøysundregistrene
Postadresse: Postboks 900, 8910 Brønnøysund
Telefon: 75 00 75 00
E-post: firmapost@brreg.no Internett: www.brreg.no
Organisasjonsnummer: 974 760 673



Organisasjonsnr: 983 058 655
VEFSN FYSIKALSKE INSTITUTT AS

RESULTATREGNSKAP

Beløp i: NOK	Note	2023	2022
RESULTATREGNSKAP			
Inntekter			
Salgsinntekt		500 057	465 472
Annen driftsinntekt		3 537 935	3 096 087
Sum inntekter		4 037 992	3 561 559
Kostnader			
Varekostnad		5 505	8 636
Lønnskostnad	1, 2	2 995 120	2 847 871
Avskrivning på varige driftsmidler og immaterielle eiendeler	3	0	17 279
Nedskrivning av varige driftsmidler og immaterielle eiendeler	3	0	0
Annen driftskostnad		849 142	743 852
Sum kostnader		3 849 767	3 617 639
Driftsresultat		188 225	-56 080
Finansinntekter og finanskostnader			
Annen renteinntekt		238	199
Annen finansinntekt		348	0
Sum finansinntekter		586	199
Annen rentekostnad		373	825
Sum finanskostnader		-373	-825
Netto finans		213	-626
Resultat før skattekostnad		188 438	-56 706
Skattekostnad	4, 5	20 946	0
Årsresultat		167 492	-56 706
Overføringer og disponeringer			
Annen egenkapital	6	167 492	-56 706
Sum overføringer og disponeringer		167 492	-56 706



Organisasjonsnr: 983 058 655
VEFSN FYSIKALSKE INSTITUTT AS

BALANSE

Beløp i: NOK	Note	2023	2022
BALANSE - EIENDELER			
Anleggsmidler			
Immaterielle eiendeler			
Utvikling	3	0	0
Konsesjoner, patenter, lisenser, varemerker ol.	3	0	0
Utsatt skattefordel	4, 5	0	0
Goodwill	3	0	0
Sum immaterielle eiendeler		0	0
Varige driftsmidler			
Tomter, bygninger og annen fast eiendom	3	0	0
Maskiner og anlegg	3	0	0
Skip, rigger, fly og lignende	3	0	0
Driftsløsøre, inventar, verktøy, kontormaskiner, ol.	3	0	0
Sum varige driftsmidler		0	0
Finansielle anleggsmidler			
Andre langsiktige fordringer	7	0	0
Sum finansielle anleggsmidler		0	0
Sum anleggsmidler		0	0
Omløpsmidler			
Varer			
Sum varer		0	0
Fordringer			
Andre kortsiktige fordringer	7	7 839	1 350
Sum fordringer		7 839	1 350
Investeringer			
Sum investeringer		0	0
Bankinnskudd, kontanter og lignende			
Bankinnskudd, kontanter og lignende		947 183	715 063
Sum bankinnskudd, kontanter og lignende		947 183	715 063
Sum omløpsmidler		955 022	716 413



SUM EIENDELER		955 022	716 413
BALANSE - EGENKAPITAL OG GJELD			
Egenkapital			
Innskutt egenkapital			
Aksjekapital	6, 8	100 000	100 000
Beholdning av egne aksjer	6, 8	0	0
Overkurs	6	0	0
Ikke registrert kapitalforhøyelse	6	0	0
Annen innskutt egenkapital	6	0	0
Sum innskutt egenkapital		100 000	100 000
Opptjent egenkapital			
Fond	6	0	0
Annen egenkapital	6	321 956	154 464
Udekket tap	6	0	0
Sum opptjent egenkapital		321 956	154 464
Sum egenkapital		421 956	254 464
Gjeld			
Langsiktig gjeld			
Utsatt skatt	4, 5	0	0
Sum avsetninger for forpliktelse		0	0
Annen langsiktig gjeld		0	0
Sum annen langsiktig gjeld		0	0
Sum langsiktig gjeld		0	0
Kortsiktig gjeld			
Leverandørgjeld		12 892	9 299
Betalbar skatt	4, 5	20 946	0
Skyldige offentlige avgifter		198 883	160 642
Annen kortsiktig gjeld		300 345	292 008
Sum kortsiktig gjeld		533 066	461 949
Sum gjeld		533 066	461 949
SUM EGENKAPITAL OG GJELD		955 022	716 413



Organisasjonsnr: 983 058 655
VEFSN FYSIKALSKE INSTITUTT AS

NOTEOPPLYSNINGER - SELSKAP - alle poster oppgitt i hele tall

Note

Regnskapsprinsipper

Årsregnskapet er satt opp i samsvar med regnskapsloven og god regnskapsskikk for små foretak. Salgsinntekter Inntektsføring ved salg av varer skjer på leveringstidspunktet. Tjenester inntektsføres etter hvert som de leveres. Klassifisering og vurdering av balanseposter Anleggsmidler er eiendeler bestemt til varig eie eller bruk. Eiendeler som er knyttet til varekretsløpet er klassifisert som omløpsmidler. Fordringer klassifiseres som omløpsmidler hvis de forfaller til betaling innen ett år etter transaksjonsdagen. Tilsvarende klassifiseres gjeld som kortsiktig hvis gjelden forfaller til betaling innen ett år. Langsiktig gjeld er gjeld som forfaller senere enn ett år etter transaksjonsdagen. Første års avdrag på langsiktige fordringer og langsiktig gjeld klassifiseres likevel ikke som omløpsmiddel og kortsiktig gjeld. Omløpsmidler vurderes til laveste av anskaffelseskost og virkelig verdi. Kortsiktig gjeld balanseføres til nominelt beløp på etableringstidspunktet. Anleggsmidler vurderes til anskaffelseskost. Varige anleggsmidler avskrives etter en fornuftig avskrivningsplan. Anleggsmidlene nedskrives til virkelig verdi ved verdifall som ikke forventes å være forbigående. Langsiktig gjeld med unntak av andre avsetninger balanseføres til nominelt beløp på etableringstidspunktet. Fordringer Kundefordringer og andre fordringer er oppført i balansen til pålydende etter fradrag for avsetning til forventet tap. Avsetning til tap gjøres på grunnlag av individuelle vurderinger av de enkelte fordringene. I tillegg gjøres det for øvrige kundefordringer en uspesifisert avsetning for å dekke antatt tap. Varige driftsmidler Varige driftsmidler balanseføres og avskrives over driftsmidlenes levetid dersom de har antatt levetid over 3 år og har en kostpris som overstiger kr 15 000. Direkte vedlikehold av driftsmidler kostnadsføres løpende under driftskostnader, mens påkostninger eller forbedringer tillegges driftsmidlets kostpris og avskrives i takt med driftsmidlet. Skatt Skattekostnaden i resultatregnskapet omfatter både periodens betalbare skatt og endring i utsatt skatt. Utsatt skatt er beregnet med 22% på grunnlag av de midlertidige forskjeller som eksisterer mellom regnskapsmessige og skattemessige verdier, samt skattemessig underskudd til fremføring ved utgangen av regnskapsåret. Skatteøkende og skattereduserende midlertidige forskjeller som reverserer eller kan reversere i samme periode er fastsatt og skattevirkningen er beregnet på nettogrunnlaget.

Note

1

Antall årsverk i regnskapsåret
0.00

Note

2

Spesifisering av resultatregnskapet

Lønnskostnader



<u>Lønn</u>	<u>Årets</u>	<u>Fjorårets</u>
	2661770.00	2586543.00
<u>Folketrygdavgift</u>	<u>Årets</u>	<u>Fjorårets</u>
	162147.00	137228.00
<u>Pensjonskostnader</u>	<u>Årets</u>	<u>Fjorårets</u>
	0.00	104206.00
<u>Andre ytelser</u>	<u>Årets</u>	<u>Fjorårets</u>
	171203.00	19895.00
<u>Sum lønnskostnader</u>	<u>Årets</u>	<u>Fjorårets</u>
	2995120.00	2847872.00

Note

Ekstraordinære inntekter og kostnader

<u>Sum</u>	<u>Beløp</u>
------------	--------------

Note

3

Varige driftsmidler og immaterielle eiendeler

<u>Anskaffelseskost 01.01.</u>	<u>Varige driftsmidler</u>	<u>Immaterielle eiend.</u>
	95412.00	0.00
<u>Anskaffelseskost 31.12.</u>	<u>Varige driftsmidler</u>	<u>Immaterielle eiend.</u>
	95412.00	0.00
<u>Samlede av-/nedskrivn.</u>	<u>Varige driftsmidler</u>	<u>Immaterielle eiend.</u>
	95412.00	0.00
<u>Balanseført verdi 31.12.</u>	<u>Varige driftsmidler</u>	<u>Immaterielle eiend.</u>

Anskaffelseskost - balanseførte lånekostnader, egentilvirkede anleggsmidler

Goodwill spesifisert for hvert enkelt virksomhetskjøp

Avskrivningsplan for goodwill som er lenger enn fem år - begrunnelse

Mer om varige driftsmidler/immaterielle eiendeler

Konsernregnskap

Morselskapet sitt navn

Forretningskontor for morselskapet



Begrunnelse for at datterselskap er utelatt fra konsolideringen

Konsern, tilknyttet selskap m.v. - fordringer og gjeld

Fordringer

Samlet beløp - tilknyttet selskap Årets Fjorårets

Samlet beløp - foretak i samme konsern Årets Fjorårets

Samlet beløp - foretak i samme konsern Årets Fjorårets

Samlet beløp - felles kontrollert virksomhet Årets Fjorårets

Pantstillelse Beløp

Beholdning av egne aksjer Antall Pålydende Andel av aksjek.

Note

7

Lån og sikkerhetsstillelse til medlemmer

Er det gitt lån eller sikkerhetsstillelse til ledende personer: Nei


Opplysninger om:


Medlemmer av:

Mer om lån og sikkerhetsstillelse



 BankID Signing
Linda Kleiven
2024-03-12

 BankID Signing
Ellen Marie Skotterud Abraham
2024-03-14


 BankID Signing
Helene Pettersen Fauske
2024-03-15


Årsregnskap for
VEFSN FYSIKALSKE INSTITUTT AS
983058655
Regnskapsår
01.01.2023 - 31.12.2023



VEFSN FYSIKALSKE INSTITUTT AS
983 058 655

 BankID Signing
Linda Kleiven
2024-03-12

 BankID Signing
Ellen Marie Skotterud Abraham
2024-03-14

 BankID Signing
Helene Pettersen Fauske
2024-03-15


Resultatregnskap


	Note	2023	2022
Driftsinntekter			
Salgsinntekt		500 057	465 472
Annen driftsinntekt		3 537 935	3 096 087
Sum driftsinntekter		4 037 992	3 561 559
Driftskostnader			
Varekostnad		-5 505	-8 636
Lønnskostnad	1, 2	-2 995 120	-2 847 871
Avskrivning på varige driftsmidler og immaterielle eiendeler	3	0	-17 279
Annen driftskostnad		-849 142	-743 852
Sum driftskostnader		-3 849 767	-3 617 639
Driftsresultat		188 225	-56 080
Finansinntekter			
Annen renteinntekt		238	199
Annen finansinntekt		348	0
Sum finansinntekter		586	199
Finanskostnader			
Annen rentekostnad		-373	-825
Sum finanskostnader		-373	-825
Netto finans		213	-626
Resultat før skattekostnad		188 438	-56 706
Skattekostnad	4, 5	-20 946	0
Årsresultat		167 492	-56 706
Overføringer			
Annen egenkapital	6	167 492	-56 706
Sum overføringer		167 492	-56 706



VEFSN FYSIKALSKE INSTITUTT AS
983 058 655

 BankID Signing
Linda Kleiven
2024-03-12

 BankID Signing
Ellen Marie Skotterud Abraham
2024-03-14

 BankID Signing
Helene Pettersen Fauske
2024-03-15


Balanse


	Note	31.12.2023	31.12.2022
EIENDELER			
Omløpsmidler			
Fordringer			
Andre kortsiktige fordringer	7	7 839	1 350
Sum fordringer		7 839	1 350
Bankinnskudd, kontanter og lignende			
Bankinnskudd, kontanter og lignende		947 183	715 063
Sum bankinnskudd, kontanter og lignende		947 183	715 063
Sum omløpsmidler		955 022	716 413
SUM EIENDELER		955 022	716 413



VEFSN FYSIKALSKE INSTITUTT AS
983 058 655

 BankID Signing
Linda Kleiven
2024-03-12

 BankID Signing
Ellen Marie Skotterud Abraham
2024-03-14

 BankID Signing
Helene Pettersen Fauske
2024-03-15

Balanse

	Note	31.12.2023	31.12.2022
EGENKAPITAL OG GJELD			
Egenkapital			
Innskutt egenkapital			
Aksjekapital	6, 8	100 000	100 000
Sum innskutt egenkapital		100 000	100 000
Opptjent egenkapital			
Annen egenkapital	6	321 956	154 464
Sum opptjent egenkapital		321 956	154 464
Sum egenkapital		421 956	254 464
Gjeld			
Kortsiktig gjeld			
Leverandørgjeld		12 892	9 299
Betalbar skatt	4, 5	20 946	0
Skyldige offentlige avgifter		198 883	160 642
Annen kortsiktig gjeld		300 345	292 008
Sum kortsiktig gjeld		533 066	461 949
Sum gjeld		533 066	461 949
SUM EGENKAPITAL OG GJELD		955 022	716 413

Vefsn, 11.03.2024

Helene Pettersen Fauske
styrets leder


Linda Kleiven
styremedlem


Ellen Marie Skotterud
Abrahamsen
styremedlem / daglig leder



VEFSN FYSIKALSKE INSTITUTT AS
983 058 655

 BankID Signing
Linda Kleiven
2024-03-12

 BankID Signing
Ellen Marie Skotterud Abraham
2024-03-14

 BankID Signing
Helene Pettersen Fauske
2024-03-15

Noter

Regnskapsprinsipper

Årsregnskapet er satt opp i samsvar med regnskapsloven og god regnskapsskikk for små foretak.

Salgsinntekter

Inntektsføring ved salg av varer skjer på leveringstidspunktet. Tjenester inntektsføres etter hvert som de leveres.

Klassifisering og vurdering av balanseposter

Eiendeler som er knyttet til varekretsløpet er klassifisert som omløpsmidler. Fordringer klassifiseres som omløpsmidler hvis de forfaller til betaling innen ett år etter transaksjonsdagen. Tilsvarende klassifiseres gjeld som kortsiktig hvis gjelden forfaller til betaling innen ett år.

Omløpsmidler vurderes til laveste av anskaffelseskost og virkelig verdi. Kortsiktig gjeld balanseføres til nominelt beløp på etableringstidspunktet. Anleggsmidler vurderes til anskaffelseskost. Varige anleggsmidler avskrives etter en fornuftig avskrivningsplan. Anleggsmidlene nedskrives til virkelig verdi ved verdifall som ikke forventes å være forbigående. Langsiktig gjeld med unntak av andre avsetninger balanseføres til nominelt beløp på etableringstidspunktet.

Fordringer

Kundefordringer og andre fordringer er oppført i balansen til pålydende etter fradrag for avsetning til forventet tap. Avsetning til tap gjøres på grunnlag av individuelle vurderinger av de enkelte fordringene.

Forøvrig er følgende regnskapsprinsipper anvendt:

Forsikret pensjonsforpliktelse er ikke balanseført - kostnaden er lik premien. Leieavtaler er ikke balanseført.

Skatt

Skattekostnaden i resultatregnskapet omfatter både periodens betalbare skatt og endring i utsatt skatt. Utsatt skatt er beregnet med 22% på grunnlag av de midlertidige forskjeller som eksisterer mellom regnskapsmessige og skattemessige verdier, samt skattemessig underskudd til fremføring ved utgangen av regnskapsåret. Skatteøkende og skattereduserende midlertidige forskjeller som reverserer eller kan reversere i samme periode er fastsatt og skattevirkningen er beregnet på nettogrunnlaget.

Selskapet har ikke endret regnskapsprinsipp fra 2022 til 2023.

Note 1 - Antall årsverk

Selskapet har hatt 3 ansatte i løpet av regnskapsåret.


Note 2 - Lønnskostnader


Spesifikasjon av lønnskostnader	2023	2022
Lønn	2 661 770	2 586 543
Arbeidsgiveravgift	162 147	137 228
Pensjonskostnader	0	104 206
Andre relaterte ytelser	171 203	19 895
Sum	2 995 120	2 847 872



VEFSN FYSIKALSKE INSTITUTT AS
983 058 655

 BankID Signing
Linda Kleiven
2024-03-12

 BankID Signing
Ellen Marie Skotterud Abraham
2024-03-14

 BankID Signing
Helene Pettersen Fauske
2024-03-15

Note 3 - Varige driftsmidler og immaterielle eiendeler

	Varige driftsmidler
Anskaffelseskost 01.01.	95 412
Tilgang i året	0
Avgang i året	0
Anskaffelseskost 31.12.	95 412
Samlede avskrivninger, nedskrivninger og reverseringer av nedskrivninger	-95 412
Balanseført verdi per 31.12.	0

Note 4 - Spesifisering av skatt

Skattekostnad	2023	2022
Betalbar skatt på alminnelig inntekt	20 946	0
Skattekostnad	20 946	0
Skattepliktig inntekt		
Resultat før skatt	188 438	-56 706
Permanente forskjeller	16 753	4
+/- Endring i midlertidige forskjeller	-3 841	12 477
- Anvendelse av fremførbart underskudd	-106 140	0
Skattepliktig inntekt	95 210	-44 225
Betalbar skatt i balansen		
Betalbar skatt på årets resultat	20 946	0
Sum betalbar skatt i balansen	20 946	0

Note 5 - Midlertidige forskjeller - utsatt skatt/skattefordel

Utsatt skatt/utsatt skattefordel i balansen avsettes på grunnlag av forskjeller mellom regnskapsmessige og skattemessige verdier i henhold til norsk regnskapsstandard for skatt.

Midlertidige skatteøkende og skattereduserende forskjeller som kan utlignes er nettoført.

Midlertidige forskjeller knyttet til:	01.01.2023	31.12.2023	Endring
Anleggsmidler	-19 206	-15 365	-3 841
Fremførbart underskudd	-106 140	0	-106 140
Netto forskjeller	-125 346	-15 365	-109 981
Skattereduserende forskjeller som ikke kan utlignes	125 346	15 365	109 981
Sum midlertidige forskjeller som påvirker betalbar skatt	0	0	0
Utsatt skatt 31.12.2023 basert på 22 %	0	0	0

Note 6 - Egenkapital

	Aksjekapital	Annen egenkapital	Sum
Egenkapital 31.12 forrige år	100 000	154 464	254 464
Årsresultat	0	167 492	167 492
Egenkapital 31.12.2023	100 000	321 956	421 956


Note 7 - Lån og sikkerhetsstillelse til ledende personer, eiere med videre


Det er ikke gitt lån eller sikkerhetsstillelse til medlemmer av styrende organer.



VEFSN FYSIKALSKE INSTITUTT AS
983 058 655

 BankID Signing
Linda Kleiven
2024-03-12

 BankID Signing
Ellen Marie Skotterud Abraham
2024-03-14

 BankID Signing
Helene Pettersen Fauske
2024-03-15

Note 8 - Aksjekapital

Aksjeklasse	Antall aksjer	Aksjenes pålydende	Bokført verdi
Ordinære	100	1 000	100 000

Aksjonærer	Antall aksjer	Eierandel %	Aksjeklasse
Helene Pettersen Fauske	40	40,00	Ordinære
Linda Kleiven	40	40,00	Ordinære
Ellen Marie S. Abrahamsen	20	20,00	Ordinære
Totalt antall aksjer	100	100	



Årsregnskap for
VEFSN FYSIKALSKE INSTITUTT AS
983058655
Regnskapsår
01.01.2023 - 31.12.2023



VEFSN FYSIKALSKE INSTITUTT AS
983 058 655

Resultatregnskap

	Note	2023	2022
Driftsinntekter			
Salgsinntekt		500 057	465 472
Annen driftsinntekt		3 537 935	3 096 087
Sum driftsinntekter		4 037 992	3 561 559
Driftskostnader			
Varekostnad		-5 505	-8 636
Lønnskostnad	1, 2	-2 995 120	-2 847 871
Avskrivning på varige driftsmidler og immaterielle eiendeler	3	0	-17 279
Annen driftskostnad		-849 142	-743 852
Sum driftskostnader		-3 849 767	-3 617 639
Driftsresultat		188 225	-56 080
Finansinntekter			
Annen renteinntekt		238	199
Annen finansinntekt		348	0
Sum finansinntekter		586	199
Finanskostnader			
Annen rentekostnad		-373	-825
Sum finanskostnader		-373	-825
Netto finans		213	-626
Resultat før skattekostnad		188 438	-56 706
Skattekostnad	4, 5	-20 946	0
Årsresultat		167 492	-56 706
Overføringer			
Annen egenkapital	6	167 492	-56 706
Sum overføringer		167 492	-56 706



VEFSN FYSIKALSKE INSTITUTT AS
983 058 655

Balanse

	Note	31.12.2023	31.12.2022
EIENDELER			
Omløpsmidler			
Fordringer			
Andre kortsiktige fordringer	7	7 839	1 350
Sum fordringer		7 839	1 350
Bankinnskudd, kontanter og lignende			
Bankinnskudd, kontanter og lignende		947 183	715 063
Sum bankinnskudd, kontanter og lignende		947 183	715 063
Sum omløpsmidler		955 022	716 413
SUM EIENDELER		955 022	716 413



VEFSN FYSIKALSKE INSTITUTT AS
983 058 655

Balanse

	Note	31.12.2023	31.12.2022
EGENKAPITAL OG GJELD			
Egenkapital			
Innskutt egenkapital			
Aksjekapital	6, 8	100 000	100 000
Sum innskutt egenkapital		100 000	100 000
Opptjent egenkapital			
Annen egenkapital	6	321 956	154 464
Sum opptjent egenkapital		321 956	154 464
Sum egenkapital		421 956	254 464
Gjeld			
Kortsiktig gjeld			
Leverandørgjeld		12 892	9 299
Betalbar skatt	4, 5	20 946	0
Skyldige offentlige avgifter		198 883	160 642
Annen kortsiktig gjeld		300 345	292 008
Sum kortsiktig gjeld		533 066	461 949
Sum gjeld		533 066	461 949
SUM EGENKAPITAL OG GJELD		955 022	716 413

Vefsn, 11.03.2024

Helene Pettersen Fauske
styrets leder

Linda Kleiven
styremedlem

Ellen Marie Skotterud
Abrahamsen
styremedlem / daglig leder



VEFSN FYSIKALSKE INSTITUTT AS
983 058 655

Noter

Regnskapsprinsipper

Årsregnskapet er satt opp i samsvar med regnskapsloven og god regnskapsskikk for små foretak.

Salgsinntekter

Inntektsføring ved salg av varer skjer på leveringstidspunktet. Tjenester inntektsføres etter hvert som de leveres.

Klassifisering og vurdering av balanseposter

Eiendeler som er knyttet til varekretsløpet er klassifisert som omløpsmidler. Fordringer klassifiseres som omløpsmidler hvis de forfaller til betaling innen ett år etter transaksjonsdagen. Tilsvarende klassifiseres gjeld som kortsiktig hvis gjelden forfaller til betaling innen ett år.

Omløpsmidler vurderes til laveste av anskaffelseskost og virkelig verdi. Kortsiktig gjeld balanseføres til nominelt beløp på etableringstidspunktet. Anleggsmidler vurderes til anskaffelseskost. Varige anleggsmidler avskrives etter en fornuftig avskrivningsplan. Anleggsmidlene nedskrives til virkelig verdi ved verdifall som ikke forventes å være forbigående. Langsiktig gjeld med unntak av andre avsetninger balanseføres til nominelt beløp på etableringstidspunktet.

Fordringer

Kundefordringer og andre fordringer er oppført i balansen til pålydende etter fradrag for avsetning til forventet tap. Avsetning til tap gjøres på grunnlag av individuelle vurderinger av de enkelte fordringene.

Forøvrig er følgende regnskapsprinsipper anvendt:

Forsikret pensjonsforpliktelse er ikke balanseført - kostnaden er lik premien. Leieavtaler er ikke balanseført.

Skatt

Skattekostnaden i resultatregnskapet omfatter både periodens betalbare skatt og endring i utsatt skatt. Utsatt skatt er beregnet med 22% på grunnlag av de midlertidige forskjeller som eksisterer mellom regnskapsmessige og skattemessige verdier, samt skattemessig underskudd til fremføring ved utgangen av regnskapsåret. Skatteøkende og skattereduserende midlertidige forskjeller som reverserer eller kan reversere i samme periode er fastsatt og skattevirkningen er beregnet på nettogrunnlaget.

Selskapet har ikke endret regnskapsprinsipp fra 2022 til 2023.

Note 1 - Antall årsverk

Selskapet har hatt 3 ansatte i løpet av regnskapsåret.

Note 2 - Lønnskostnader

Spesifikasjon av lønnskostnader	2023	2022
Lønn	2 661 770	2 586 543
Arbeidsgiveravgift	162 147	137 228
Pensjonskostnader	0	104 206
Andre relaterte ytelser	171 203	19 895
Sum	2 995 120	2 847 872



VEFSN FYSIKALSKE INSTITUTT AS
983 058 655

Note 3 - Varige driftsmidler og immaterielle eiendeler

	Varige driftsmidler
Anskaffelseskost 01.01.	95 412
Tilgang i året	0
Avgang i året	0
Anskaffelseskost 31.12.	95 412
Samlede avskrivninger, nedskrivninger og reverseringer av nedskrivninger	-95 412
Balanseført verdi per 31.12.	0

Note 4 - Spesifisering av skatt

Skattekostnad	2023	2022
Betalbar skatt på alminnelig inntekt	20 946	0
Skattekostnad	20 946	0
Skattepliktig inntekt		
Resultat før skatt	188 438	-56 706
Permanente forskjeller	16 753	4
+/- Endring i midlertidige forskjeller	-3 841	12 477
- Anvendelse av fremførbart underskudd	-106 140	0
Skattepliktig inntekt	95 210	-44 225
Betalbar skatt i balansen		
Betalbar skatt på årets resultat	20 946	0
Sum betalbar skatt i balansen	20 946	0

Note 5 - Midlertidige forskjeller - utsatt skatt/skattefordel

Utsatt skatt/utsatt skattefordel i balansen avsettes på grunnlag av forskjeller mellom regnskapsmessige og skattemessige verdier i henhold til norsk regnskapsstandard for skatt.

Midlertidige skatteøkende og skattereduserende forskjeller som kan utlignes er nettoført.

Midlertidige forskjeller knyttet til:	01.01.2023	31.12.2023	Endring
Anleggsmidler	-19 206	-15 365	-3 841
Fremførbart underskudd	-106 140	0	-106 140
Netto forskjeller	-125 346	-15 365	-109 981
Skattereduserende forskjeller som ikke kan utlignes	125 346	15 365	109 981
Sum midlertidige forskjeller som påvirker betalbar skatt	0	0	0
Utsatt skatt 31.12.2023 basert på 22 %	0	0	0

Note 6 - Egenkapital

	Aksjekapital	Annen egenkapital	Sum
Egenkapital 31.12 forrige år	100 000	154 464	254 464
Årsresultat	0	167 492	167 492
Egenkapital 31.12.2023	100 000	321 956	421 956

Note 7 - Lån og sikkerhetsstillelse til ledende personer, eiere med videre

Det er ikke gitt lån eller sikkerhetsstillelse til medlemmer av styrende organer.



VEFSN FYSIKALSKE INSTITUTT AS
983 058 655

Note 8 - Aksjekapital

Aksjeklasse	Antall aksjer	Aksjenes pålydende	Bokført verdi
Ordinære	100	1 000	100 000

Aksjonærer	Antall aksjer	Eierandel %	Aksjeklasse
Helene Pettersen Fauske	40	40,00	Ordinære
Linda Kleiven	40	40,00	Ordinære
Ellen Marie S. Abrahamsen	20	20,00	Ordinære
Totalt antall aksjer	100	100	