



ÅRSREGNSKAPET FOR REGNSKAPSÅRET 2022 - GENERELL INFORMASJON

Enheten

Organisasjonsnummer: 918 060 936
Organisasjonsform: Norskreg. utenlandsk foretak
Foretaksnavn: HOTREMA
Forretningsadresse: Montuotojo 1C
LT-89101 MAZEIKIAI

Regnskapsår

Årsregnskapets periode: 01.01.2022 - 31.12.2022

Konsern

Morselskap i konsern: Nei

Regnskapsregler

Regler for små foretak benyttet: Ja
Benyttet ved utarbeidelsen av årsregnskapet til selskapet: Regnskapslovens alminnelige regler

Årsregnskapet fastsatt av kompetent organ

Bekreftet av representant for selskapet: Arild Haavik
Dato for fastsettelse av årsregnskapet: 05.01.2024

Grunnlag for avgivelse

År 2022: Årsregnskapet er elektronisk innlevert
År 2021: Tall er hentet fra elektronisk innlevert årsregnskap fra 2022

Det er ikke krav til at årsregnskapet m.v. som sendes til Regnskapsregisteret er undertegnet. Kontrollen på at dette er utført ligger hos revisor/enhetens øverste organ. Sikkerheten ivaretas ved at innsender har rolle/rettighet for innsending av årsregnskapet via Altinn, og ved at det bekreftes at årsregnskapet er fastsatt av kompetent organ.

Brønnøysundregistrene, 10.09.2024



Resultatregnskap

Beløp i: NOK	Note	2022	2021
RESULTATREGNSKAP			
Inntekter			
Salgsinntekt	1	7 996 620	10 043 779
Annen driftsinntekt	1	-6 598 496	16 819 979
Sum inntekter		1 398 125	26 863 758
Kostnader			
Endring i beholdning av varer under tilvirkning og ferdig tilvirkede varer	2	-4 335 100	17 332 132
Varekostnad		2 951 808	2 321 693
Lønnskostnad	3	2 382 337	2 150 271
Annen driftskostnad	3	2 283 015	1 719 580
Sum kostnader		3 282 060	23 523 676
Driftsresultat		-1 883 935	3 340 082
Finansinntekter og finanskostnader			
Annen finansinntekt		24 909	5 080
Sum finansinntekter		24 909	5 080
Annen rentekostnad		15 093	12 401
Annen finanskostnad		4 681	7 404
Sum finanskostnader		19 775	19 806
Netto finans		5 134	-14 725
Ordinært resultat før skattekostnad		-1 878 801	3 325 357
Skattekostnad på resultat	4	-9 543	302 605
Ordinært resultat etter skattekostnad		-1 869 258	3 022 752
Årsresultat	5	-1 869 258	3 022 752
Årsresultat etter minoritetsinteresser		-1 869 258	3 022 752
Totalresultat		-1 869 258	3 022 752



Resultatregnskap

Beløp i: NOK	Note	2022	2021
Overføringer og disponeringer			
Udekket tap		-1 869 258	
Avsatt til annen egenkapital			3 022 752
Sum overføringer og disponeringer		-1 869 258	3 022 752



Balanse

Beløp i: NOK	Note	2022	2021
BALANSE - EIENDELER			
Anleggsmidler			
Immaterielle eiendeler			
Utsatt skattefordel	4		
Varige driftsmidler			
Maskiner og anlegg		189 130	189 130
Sum varige driftsmidler		189 130	189 130
Finansielle anleggsmidler			
Andre langsiktige fordringer	6	1 146 501	1 146 501
Sum finansielle anleggsmidler		1 146 501	1 146 501
Sum anleggsmidler		1 335 630	1 335 630
Omløpsmidler			
Varer			
Sum varer	2	4 335 100	
Fordringer			
Kundefordringer		970 252	75 815
Andre kortsiktige fordringer			490 923
Sum fordringer		970 252	566 738
Bankinnskudd, kontanter og lignende			
Bankinnskudd, kontanter o.l.		22 233	
Sum bankinnskudd, kontanter og lignende		22 233	
Sum omløpsmidler		5 327 584	566 738
SUM EIENDELER		6 663 214	1 902 368

BALANSE - EGENKAPITAL OG GJELD

Egenkapital



Balanse

Beløp i: NOK	Note	2022	2021
Innskutt egenkapital			
Overkurs	5		
Annen innskutt egenkapital	5		
Opptjent egenkapital			
Annen egenkapital	5		1 088 208
Udisponert resultat			
Udekket tap	5	781 050	
Sum opptjent egenkapital		-781 050	1 088 208
Sum egenkapital	5	-781 050	1 088 208
Gjeld			
Langsiktig gjeld			
Utsatt skatt	4		9 543
Sum avsetninger for forpliktelser			9 543
Annen langsiktig gjeld			
Sum langsiktig gjeld		0	9 543
Kortsiktig gjeld			
Leverandørgjeld		120 106	288 329
Betalbar skatt	4		293 062
Skyldig offentlige avgifter		219 353	223 226
Kortsiktig konserngjeld	6	506 309	
Annen kortsiktig gjeld	7	6 598 496	
Sum kortsiktig gjeld		7 444 264	804 617
Sum gjeld		7 444 264	814 160
SUM EGENKAPITAL OG GJELD		6 663 214	1 902 368



Brønnøysundregistrene

ÅRSREGNSKAP FOR REGNSKAPSÅRET 2022 - GENERELL INFORMASJON

Journalnummer: 2024 302506

Enheten

Organisasjonsnummer: 918 060 936
Organisasjonsform: Norskreg. utenlandsk foretak
Foretaksnavn: HOTREMA
Forretningsadresse: Montuotojo 1C
LT-89101 MAZEIKIAI

Regnskapsår

Årsregnskapets periode: 01.01.2022 - 31.12.2022

Konsern

Morselskap i konsern: Nei

Regnskapsregler

Regler for små foretak benyttet: Ja
Benyttet ved utarbeidelsen av
årsregnskapet til selskapet: Regnskapslovens alminnelige regler

Årsregnskapet fastsatt av kompetent organ

Bekreftet av representant for selskapet: Arild Haavik
Dato for fastsettelse av årsregnskapet: 05.01.2024

Grunnlag for avgivelse

År 2022: Årsregnskap er elektronisk innlevert.
År 2021: Tall er hentet fra elektronisk innlevert årsregnskap fra 2022.

Det er ikke krav til at årsregnskapet m.v. som sendes til Regnskapsregisteret er undertegnet. Kontrollen på at dette er utført ligger hos revisor/enhetens øverste organ. Sikkerheten ivaretas ved at innsender har rolle/rettighet for innsending av årsregnskapet via Altinn, og ved at det bekreftes at årsregnskapet er fastsatt av kompetent organ.

Brønnøysundregistrene, 29.01.2024



Organisasjonsnr: 918 060 936
HOTREMA

RESULTATREGNSKAP

Beløp i: NOK	Note	2022	2021
RESULTATREGNSKAP			
Inntekter			
Salgsinntekt	1	7 996 620	10 043 779
Annen driftsinntekt	1	-6 598 496	16 819 979
Sum inntekter		1 398 125	26 863 758
Kostnader			
Endring i beholdning av varer under tilvirkning og ferdig tilvirkede varer	2	-4 335 100	17 332 132
Varekostnad		2 951 808	2 321 693
Lønnskostnad	3	2 382 337	2 150 271
Annen driftskostnad	3	2 283 015	1 719 580
Sum kostnader		3 282 060	23 523 676
Driftsresultat		-1 883 935	3 340 082
Finansinntekter og finanskostnader			
Annen finansinntekt		24 909	5 080
Sum finansinntekter		24 909	5 080
Annen rentekostnad		15 093	12 401
Annen finanskostnad		4 681	7 404
Sum finanskostnader		19 775	19 806
Netto finans		5 134	-14 725
Ordinært resultat før skattekostnad		-1 878 801	3 325 357
Skattekostnad på resultat	4	-9 543	302 605
Ordinært resultat etter skattekostnad		-1 869 258	3 022 752
Årsresultat	5	-1 869 258	3 022 752
Årsresultat etter minoritetsinteresser		-1 869 258	3 022 752
Totalresultat		-1 869 258	3 022 752
Overføringer og disponeringer			
Udekket tap		-1 869 258	
Avsatt til annen egenkapital			3 022 752
Sum overføringer og disponeringer		-1 869 258	3 022 752



Organisasjonsnr: 918 060 936
HOTREMA

BALANSE

Beløp i: NOK **Note** **2022** **2021**

BALANSE - EIENDELER

Anleggsmidler

Immaterielle eiendeler

Utsatt skattefordel 4

Varige driftsmidler

Maskiner og anlegg 189 130 189 130
Sum varige driftsmidler 189 130 189 130

Finansielle anleggsmidler

Andre langsiktige fordringer 6 1 146 501 1 146 501
Sum finansielle anleggsmidler 1 146 501 1 146 501

Sum anleggsmidler 1 335 630 1 335 630

Omløpsmidler

Varer

Sum varer 2 4 335 100

Fordringer

Kundefordringer 970 252 75 815
Andre kortsiktige fordringer 490 923
Sum fordringer 970 252 566 738

Bankinnskudd, kontanter og lignende

Bankinnskudd, kontanter o. l. 22 233
Sum bankinnskudd, kontanter og lignende 22 233

Sum omløpsmidler 5 327 584 566 738

SUM EIENDELER 6 663 214 1 902 368

BALANSE - EGENKAPITAL OG GJELD

Egenkapital

Innskutt egenkapital

Overkurs 5
Annen innskutt egenkapital 5

Opptjent egenkapital

Annen egenkapital 5 1 088 208



Udisponert resultat			
Udekket tap	5	781 050	
Sum opptjent egenkapital		-781 050	1 088 208
Sum egenkapital	5	-781 050	1 088 208
Gjeld			
Langsiktig gjeld			
Utsatt skatt	4		9 543
Sum avsetninger for forpliktelseser			9 543
Annen langsiktig gjeld			
Sum langsiktig gjeld		0	9 543
Kortsiktig gjeld			
Leverandørgjeld		120 106	288 329
Betalbar skatt	4		293 062
Skyldig offentlige avgifter		219 353	223 226
Kortsiktig konserngjeld	6	506 309	
Annen kortsiktig gjeld	7	6 598 496	
Sum kortsiktig gjeld		7 444 264	804 617
Sum gjeld		7 444 264	814 160
SUM EGENKAPITAL OG GJELD		6 663 214	1 902 368



Organisasjonsnr: 918 060 936
HOTREMA

NOTEOPPLYSNINGER - SELSKAP - alle poster oppgitt i hele tall

Note

Antall årsverk i regnskapsåret
3.69

<u>Sum</u>	<u>Beløp</u>
<u>Balanseført verdi 31.12.</u>	<u>Varige driftsmidler Immaterielle eiend.</u>

Konsernregnskap

Morselskapet sitt navn

Forretningskontor for morselskapet

Begrunnelse for at datterselskap er utelatt fra konsolideringen

<u>Samlet beløp - tilknyttet selskap</u>	<u>Årets</u>	<u>Fjorårets</u>
--	--------------	------------------

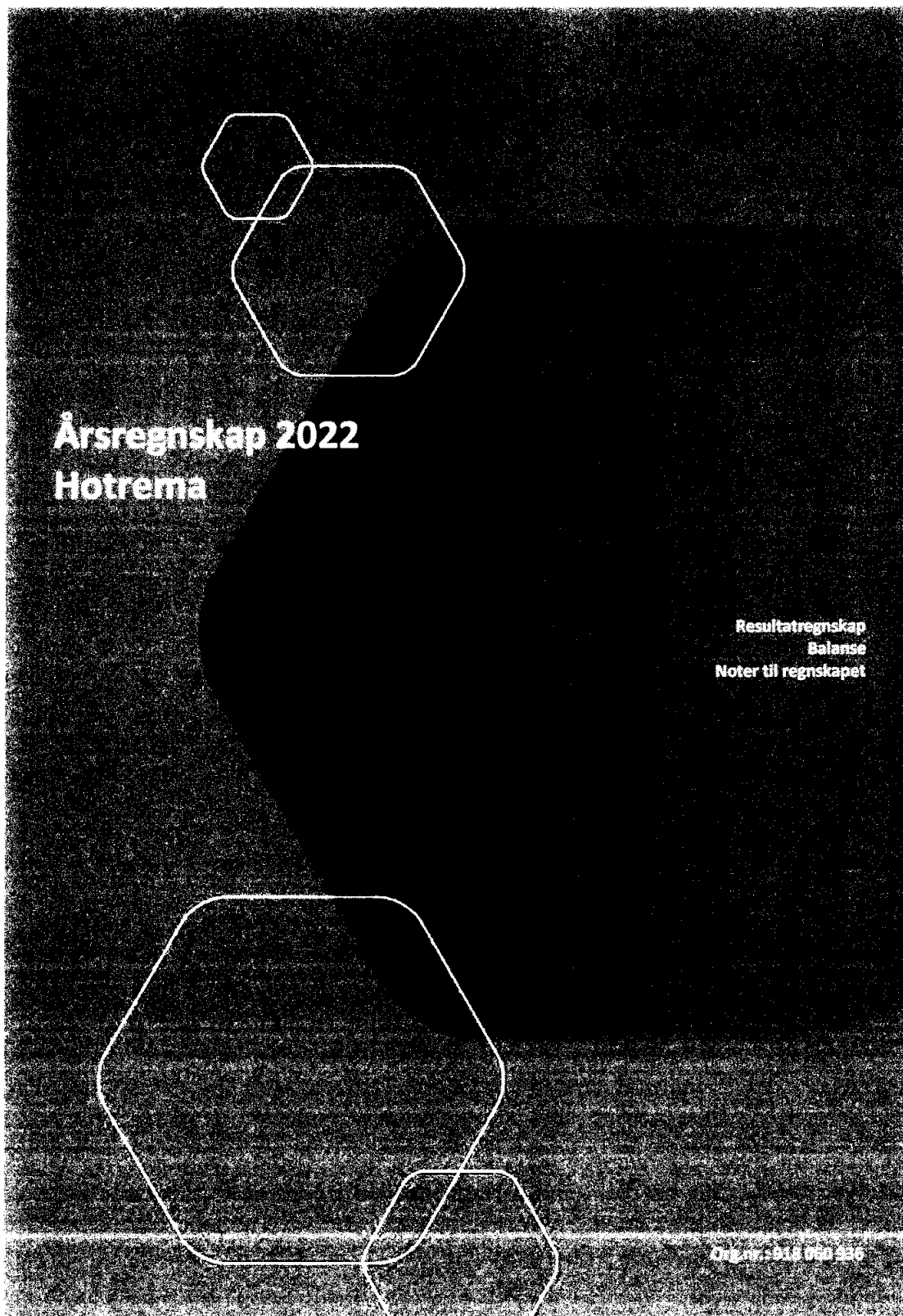
<u>Samlet beløp - foretak i samme konsern</u>	<u>Årets</u>	<u>Fjorårets</u>
---	--------------	------------------

<u>Samlet beløp - foretak i samme konsern</u>	<u>Årets</u>	<u>Fjorårets</u>
---	--------------	------------------

<u>Samlet beløp - felles kontrollert virksomhet</u>	<u>Årets</u>	<u>Fjorårets</u>
---	--------------	------------------

<u>Pantstillelse</u>	<u>Beløp</u>
----------------------	--------------

<u>Beholdning av egne aksjer</u>	<u>Antall</u>	<u>Pålydende</u>	<u>Andel av aksjek.</u>
----------------------------------	---------------	------------------	-------------------------





HOTREMA

DRIFTSINNEKTER OG DRIFTSKOSTNADER	Note	2022	2021
Salgsinntekt	1	7 996 620	10 043 779
Annen driftsinntekt	1	-6 598 496	16 819 979
Sum driftsinntekter		1 398 125	26 863 758
Varekostnad		2 951 808	2 321 693
End. beh. varer u.tilv. og ferdigvarer	2	-4 335 100	17 332 132
Lønnskostnad	3	2 382 337	2 150 271
Annen driftskostnad	3	2 283 015	1 719 580
Sum driftskostnader		3 282 060	23 523 676
Driftsresultat		-1 883 935	3 340 082
FINANSINNEKTER OG FINANSKOSTNADER			
Annen finansinntekt		24 909	5 080
Annen rentekostnad		15 093	12 401
Annen finanskostnad		4 681	7 404
Resultat av finansposter		5 134	-14 725
Resultat før skattekostnad		-1 878 801	3 325 357
Skattekostnad på resultat	4	-9 543	302 605
Resultat		-1 869 258	3 022 752
Årsresultat	5	1 869 258	3 022 752
OVERFØRINGER			
Avsatt til annen egenkapital		0	3 022 752
Overført til udekket tap		1 869 258	0
Sum overføringer		-1 869 258	3 022 752

HOTREMA

SIDE 2



HOTREMA

EIENDELER	Note	2022	2021
ANLEGGSMIDLER			
Maskiner og anlegg		189 130	189 130
Sum varige driftsmidler		189 130	189 130
FINANSIELLE ANLEGGSMIDLER			
Andre langsiktige fordringer	6	1 146 501	1 146 501
Sum finansielle anleggsmidler		1 146 501	1 146 501
Sum anleggsmidler		1 335 630	1 335 630
OMLØPSMIDLER			
Lager av varer og annen beholdning	2	4 335 100	0
FORDRINGER			
Kundefordringer		970 252	75 815
Andre kortsiktige fordringer		0	490 923
Sum fordringer		970 252	566 738
Bankinnskudd, kontanter o.l.		22 233	0
Sum omløpsmidler		5 327 584	566 738
Sum eiendeler		6 663 214	6 902 368

HOTREMA

SIDE 3




HOTREMA

EGENKAPITAL OG GJELD	Note	2022	2021
EGENKAPITAL			
INNSKUTT EGENKAPITAL			
OPPTJENT EGENKAPITAL			
Annen egenkapital	5	0	1 088 208
Udekket tap	5	-781 050	0
Sum opptjent egenkapital		-781 050	1 088 208
Sum egenkapital	5	-781 050	1 088 208
GJELD			
Utsatt skatt	4	0	9 543
KORTSIKTIG GJELD			
Leverandørgjeld		120 106	288 329
Betalbar skatt	4	0	293 062
Skyldig offentlige avgifter		219 353	223 226
Konserngjeld	6	506 309	0
Annen kortsiktig gjeld	7	6 598 496	0
Sum kortsiktig gjeld		7 444 264	804 617
Sum gjeld		7 444 264	814 160
Sum egenkapital og gjeld		6 663 214	2 903 048

Oslo, 05.01.2024

Styret i Hotrema


Marius Lazdauskas
styreleder



HOTREMA

918 060 936

Regnskapsprinsipper

Årsregnskapet er satt opp i samsvar med regnskapsloven og NRS 8 - God regnskapsskikk for små foretak. Fullstendig hovedbok er registrert i litauensk selskap i EUR og er grunnlaget for utarbeidelsen av skattemeldingen for Norsk filial. Vedlagt opplysningene baseres på det litauensk regnskapet.

VALUTA

Pengeposter i utenlandsk valuta vurderes iht. kursen ved regnskapsårets slutt.

DRIFTSINNTEKTER

Inntektsføring ved salg av varer skjer på leveringstidspunktet. Tjenester inntektsføres etter hvert som de leveres. Selskapet valgt ut å føre fullført kontraktsmetode

SKATT

Skattekostnaden i resultatregnskapet omfatter både periodens betalbare skatt og endring i utsatt skatt. Utsatt skatt er beregnet med 22 % på grunnlag av de midlertidige forskjeller som eksisterer mellom regnskapsmessige og skattemessige verdier, samt ligningsmessig underskudd til fremføring ved utgangen av regnskapsåret. Skatteøkende og skattereduserende midlertidige forskjeller som reverserer eller kan reverseres i samme periode er utlignet og nettoført.

KLASSIFISERING OG VURDERING AV ANLEGGSMIDLER

Anleggsmidler omfatter eiendeler bestemt til varig eie og bruk. Anleggsmidler er vurdert til anskaffelseskost. Varige driftsmidler balanseføres og avskrives over driftsmidlets økonomiske levetid. Avskrivningsperioden for fast eiendom anskaffet etter 2009 er dekomponert i en del som gjelder råbygget og en del som gjelder faste tekniske installasjoner. Varige driftsmidler nedskrives til gjenvinnbart beløp ved verdifall som forventes ikke å være forbigående. Gjenvinnbart beløp er det høyeste av netto salgsverdi og verdi i bruk. Verdi i bruk er nåverdi av fremtidige kontantstrømmer knyttet til eiendelen. Nedskrivningen reverseres når grunnlaget for nedskrivningen ikke lenger er til stede.

KLASSIFISERING OG VURDERING AV OMLØPSMIDLER

Omløpsmidler og kortsiktig gjeld omfatter normalt poster som forfaller til betaling innen ett år etter balansedagen, samt poster som knytter seg til varekretsløpet. Omløpsmidler vurderes til laveste verdi av anskaffelseskost og virkelig verdi.

VARER

Varer er vurdert til det laveste av anskaffelseskost og netto salgsverdi.

FORDRINGER

Kundefordringer og andre fordringer oppføres til pålydende etter fradrag for avsetning til forventet tap. Avsetning til tap gjøres på grunnlag av en individuell vurdering av de enkelte fordringene.

HOTREMA

SIDE 5



HOTREMA

918 060 936

Note 1 Salgsinntekter

Inntekt 2022 relatert til prosjekt LiHo-210603-Brevik utgjør 6 598 496 NOK og skal resultatføres i 2023.

Inntekt 2022 relatert til prosjekt Prosjekt 2021/PARD-008 utgjør 1 398 125 NOK.

Varelager	2022	2021
Lager av varer under tilvirkning	4 335 100	0
Sum varelager	4 335 100	0

Varelager pr 31.12.2022 inkluderer tilvirkningskost av prosjekt påbegynt i 2022 og fullført i 2023:

Direkte materiell	2 027 604 NOK
Direkte lønnskostnader	1 783 888 NOK
Indirekte variable tilvirkningskostnader (fordelbare)	523 608 NOK
Variabel tilvirkningskost	4 335 100 NOK

Note 3 Lønnskostnader, antall ansatte, godtgjørelser, lån til ansatte m.m.

Lønnskostnader	2022	2021
Lønninger	2 263 953	2 375 054
Arbeidsgiveravgift LT	41 227	0
Pensjonskostnader	0	0
Andre ytelser LT	77 157	-224 783
Sum	2 382 337	2 150 271

Gjennomsnittlig antall årsverk: 4

PENSJONSFORPLIKTELSER

Selskapet er ikke pliktig til å ha tjenstepensjonsordning etter lov om obligatorisk tjenstepensjon.

HOTREMA

SIDE 6



HOTREMA 918 060 936

Note 4 Skatt

<u>Årets skattekostnad</u>	<u>2022</u>	<u>2021</u>
Resultatført skatt på ordinært resultat:		
Betalbar skatt	0	293 062
Endring i utsatt skatt	-9 543	9 543
Skattekostnad ordinært resultat	-9 543	302 605
Skattepliktig inntekt:		
Resultat før skatt	-1 878 801	3 325 357
Permanente forskjeller	759 609	-51 032
Anvendelse av fremførbart underskudd	0	-1 942 222
Skattepliktig inntekt	-1 119 192	1 332 102
Betalbar skatt i balansen:		
Betalbar skatt på årets resultat	0	293 062
Sum betalbar skatt i balansen	0	293 062

Skatteeffekten av midlertidige forskjeller og underskudd til fremføring som har gitt opphav til utsatt skatt og utsatte skattefordeler, spesifisert på typer av midlertidige forskjeller

	<u>2022</u>	<u>2021</u>	<u>Endring</u>
Varige driftsmidler	43 378	43 378	0
Sum	43 378	43 378	0
Akkumulert fremførbart underskudd	-1 119 192	0	1 119 192
Inngår ikke i beregningen av utsatt skatt	1 075 814	0	-1 075 814
Grunnlag for utsatt skattefordel / skatt	0	43 378	43 378
Utsatt skattefordel / skatt (22 %)	0	9 543	9 543

I henhold til God regnskapsskikk for små foretak balanseføres ikke utsatt skattefordel.

Note 5 Egenkapital

	<u>Aksjekapital</u>	<u>Overkurs</u>	<u>Annen egenkapital</u>	<u>Innskutt egenkapital</u>	<u>Udekket tap</u>	<u>Sum egenkapital</u>
Pr. 31.12.2021	0	0	1 088 208			1 088 208
Pr 01.01.2022	0	0	1 088 208	0		1 088 208
Årets resultat					-1 869 258	-1 869 258
Pr 31.12.2022	0	0	1 088 208	-1 869 258		-781 050

Fortsatt drift

HOTREMA

SIDE 7



HOTREMA

918 060 936

Årsregnskapet er satt opp under forutsetning om fortsatt drift. Det bekreftes at forutsetningen om fortsatt drift er til stede. Det er sikret avtaler og kontrakter for neste år som bidrar til at styret kan stå inne for at forutsetningen om fortsatt drift er til stede. Styrets handlingsplikt er inntruffet og styret har lagt plan for videre drift. Til tross for tapt egenkapital og dårlige resultater i år viser selskapet til at det trolig blir store forbedringer og bedre resultater neste år.

Note 6 Mellomværende med hovedskontoet i LT

	Kundefordringer		Andre fordringer	
	2022	2021	2022	2021
Mellomregning med hovedskontoet	0	0	1 146 501	1 146 501
Sum	0	0	1 146 501	1 146 501

	Leverandørgjeld		Annen kortsiktig gjeld	
	2022	2021	2022	2021
Hovedskontoet	0	0	506 309	0
Sum	0	0	506 309	0

Note 7 Annen kortsiktig gjeld

2022

Balanseført verdi av prosjektinntekter 2022 som skal resultatføres i 2023 utgjør kr. 6 598 495 NOK.

HOTREMA

SIDE 8



BHL DA
Elias Smiths vei 24
1337 Sandvika

Org. nr.: 992 768 061

Telefon: 66 85 59 00
E-post: amn@bhl.no
Internett: www.bhl.no

Medlemmer av
Den norske Revisorforening

Ansvarlig revisor:
Arid M. Ny haug

Til eierne i
Hotrema NUF

UAVHENGIG REVISORS BERETNING

Uttalelse om revisjonen av årsregnskapet

Konklusjon

Vi har revidert Hotrema NUF' årsregnskap som viser et underskudd på kr 1 869 258. Årsregnskapet består av balanse per 31. desember 2022, resultatregnskap for regnskapsåret avsluttet per denne datoen og noter til årsregnskapet, herunder et sammendrag av viktige regnskapsprinsipper.

Etter vår mening

- oppfyller årsregnskapet gjeldende lovkrav, og
- gir årsregnskapet et rettviseende bilde av avdelingens finansielle stilling per 31. desember 2022 og av dets resultat for regnskapsåret avsluttet per denne datoen i samsvar med regnskapslovens regler og god regnskapsskikk i Norge.

Grunnlag for konklusjonen

Vi har gjennomført revisjonen i samsvar med de internasjonale revisjonsstandardene International Standards on Auditing (ISA-ene). Våre oppgaver og plikter i henhold til disse standardene er beskrevet nedenfor under Revisors oppgaver og plikter ved revisjonen av årsregnskapet. Vi er uavhengige av selskapet slik det kreves i lov, forskrift og International Code of Ethics for Professional Accountants (inkludert internasjonale uavhengighetsstandarder) utstedt av the International Ethics Standards Board for Accountants (IESBA-reglene), og vi har overholdt våre øvrige etiske forpliktelser i samsvar med disse kravene. Innhentet revisjonsbevis er etter vår vurdering tilstrekkelig og hensiktsmessig som grunnlag for vår konklusjon.

Ledelsens ansvar for årsregnskapet

Styret og daglig leder (ledelsen) er ansvarlig for å utarbeide årsregnskapet og for at det gir et rettviseende bilde i samsvar med regnskapslovens regler og god regnskapsskikk i Norge. Ledelsen er også ansvarlig for slik intern kontroll som den finner nødvendig for å kunne utarbeide et årsregnskap som ikke inneholder vesentlig feilinformasjon, verken som følge av misligheter eller utilsiktede feil.

Ved utarbeidelsen av årsregnskapet må ledelsen ta standpunkt til virksomhetens evne til fortsatt drift og opplyse om forhold av betydning for fortsatt drift. Forutsetningen om fortsatt drift skal



BHL DA is a member firm of the "Nexia International" network. Nexia International Limited does not deliver services in its own name or otherwise. Nexia International Limited and the member firms of the Nexia International network (including those members which trade under a name which includes the word NEXIA) are not part of a worldwide partnership. Nexia International Limited does not accept any responsibility for the commission of any act, or omission to act by, or the liabilities of, any of its members. Each member firm within the Nexia International network is a separate legal entity. Nexia International Limited does not accept liability for any loss arising from any action taken, or omission, on the basis of the content in this publication or any documentation and external links provided. The trademarks NEXIA INTERNATIONAL, NEXIA and the NEXIA logo are owned by Nexia International Limited and used under licence. References to Nexia or Nexia International are to Nexia International Limited or to the "Nexia International" network of firms, as the context may dictate. For more information, visit www.nexia.com.



- 2 -



legges til grunn for årsregnskapet så lenge det ikke er sannsynlig at virksomheten vil bli avvirket.

Revisors oppgaver og plikter ved revisjonen av årsregnskapet

Vårt mål er å oppnå betryggende sikkerhet for at årsregnskapet som helhet ikke inneholder vesentlig feilinformasjon, verken som følge av misligheter eller utilsiktede feil, og å avgi en revisjonsberetning som inneholder vår konklusjon. Betryggende sikkerhet er en høy grad av sikkerhet, men ingen garanti for at en revisjon utført i samsvar med ISA-ene, alltid vil avdekke vesentlig feilinformasjon som eksisterer. Feilinformasjon kan oppstå som følge av misligheter eller utilsiktede feil. Feilinformasjon blir vurdert som vesentlig dersom den enkeltvis eller samlet med rimelighet kan forventes å påvirke økonomiske beslutninger som brukerne foretar basert på årsregnskapet.

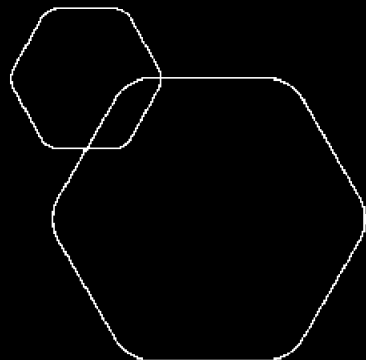
For videre beskrivelse av revisors oppgaver og plikter vises det til <https://www.revisorforeningen.no/revisjonsberetninger>

Sandvika, 5. januar 2024

BHL DA

Arild M. Nyhaug

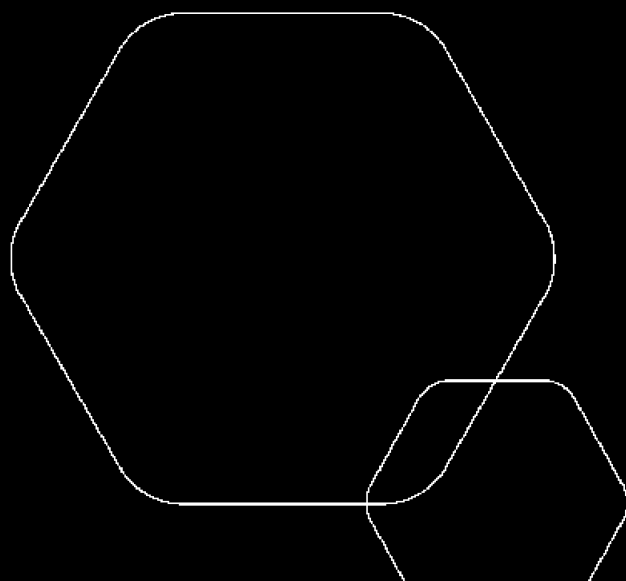
Arild M. Nyhaug
Statsautorisert revisor



Årsregnskap 2022

Hotrema

Resultatregnskap
Balanse
Noter til regnskapet



Org.nr.: 918 060 936



RESULTATREGNSKAP

HOTREMA

DRIFTSINNEKTER OG DRIFTSKOSTNADER	Note	2022	2021
Salgsinntekt	1	7 996 620	10 043 779
Annen driftsinntekt	1	-6 598 496	16 819 979
Sum driftsinntekter		1 398 125	26 863 758
Varekostnad		2 951 808	2 321 693
End. beh. varer u.tilv. og ferdigvarer	2	-4 335 100	17 332 132
Lønnskostnad	3	2 382 337	2 150 271
Annen driftskostnad	3	2 283 015	1 719 580
Sum driftskostnader		3 282 060	23 523 676
Driftsresultat		-1 883 935	3 340 082
FINANSINNEKTER OG FINANSKOSTNADER			
Annen finansinntekt		24 909	5 080
Annen rentekostnad		15 093	12 401
Annen finanskostnad		4 681	7 404
Resultat av finansposter		5 134	-14 725
Resultat før skattekostnad		-1 878 801	3 325 357
Skattekostnad på resultat	4	-9 543	302 605
Resultat		-1 869 258	3 022 752
Årsresultat	5	-1 869 258	3 022 752
OVERFØRINGER			
Avsatt til annen egenkapital		0	3 022 752
Overført til udekket tap		1 869 258	0
Sum overføringer		-1 869 258	3 022 752

HOTREMA

SIDE 2



BALANSE

HOTREMA

EIENDELER	Note	2022	2021
ANLEGGSMIDLER			
Maskiner og anlegg		189 130	189 130
Sum varige driftsmidler		189 130	189 130
FINANSIELLE ANLEGGSMIDLER			
Andre langsiktige fordringer	6	1 146 501	1 146 501
Sum finansielle anleggsmidler		1 146 501	1 146 501
Sum anleggsmidler		1 335 630	1 335 630
OMLØPSMIDLER			
Lager av varer og annen beholdning	2	4 335 100	0
FORDRINGER			
Kundefordringer		970 252	75 815
Andre kortsiktige fordringer		0	490 923
Sum fordringer		970 252	566 738
Bankinnskudd, kontanter o.l.		22 233	0
Sum omløpsmidler		5 327 584	566 738
Sum eiendeler		6 663 214	1 902 368

HOTREMA

SIDE 3



BALANSE

HOTREMA

EGENKAPITAL OG GJELD	Note	2022	2021
EGENKAPITAL			
INNSKUTT EGENKAPITAL			
OPPTJENT EGENKAPITAL			
Annen egenkapital	5	0	1 088 208
Udekket tap	5	-781 050	0
Sum opptjent egenkapital		-781 050	1 088 208
Sum egenkapital	5	-781 050	1 088 208
GJELD			
Utsatt skatt	4	0	9 543
KORTSIKTIG GJELD			
Leverandørgjeld		120 106	288 329
Betalbar skatt	4	0	293 062
Skyldig offentlige avgifter		219 353	223 226
Konserngjeld	6	506 309	0
Annen kortsiktig gjeld	7	6 598 496	0
Sum kortsiktig gjeld		7 444 264	804 617
Sum gjeld		7 444 264	814 160
Sum egenkapital og gjeld		6 663 214	1 902 368

Oslo, 05.01.2024
Styret i Hotrema

Marius Lazdauskas
styreleder



HOTREMA

918 060 936

Regnskapsprinsipper

Årsregnskapet er satt opp i samsvar med regnskapsloven og NRS 8 - God regnskapsskikk for små foretak. Fullstendig hovedbok er registrert i litauensk selskap i EUR og er grunnlaget for utarbeidelsen av skattemeldingen for Norsk filial. Vedlagt opplysningene baseres på det litauensk regnskapet.

VALUTA

Pengeposter i utenlandsk valuta vurderes iht. kursen ved regnskapsårets slutt.

DRIFTSINNTEKTER

Inntektsføring ved salg av varer skjer på leveringstidspunktet. Tjenester inntektsføres etter hvert som de leveres. Selskapet valgt ut å føre fullført kontraktsmetode

SKATT

Skattekostnaden i resultatregnskapet omfatter både periodens betalbare skatt og endring i utsatt skatt. Utsatt skatt er beregnet med 22 % på grunnlag av de midlertidige forskjeller som eksisterer mellom regnskapsmessige og skattemessige verdier, samt ligningsmessig underskudd til fremføring ved utgangen av regnskapsåret. Skatteøkende og skattereduserende midlertidige forskjeller som reverserer eller kan reverseres i samme periode er utlignet og nettoført.

KLASSIFISERING OG VURDERING AV ANLEGGSMIDLER

Anleggsmidler omfatter eiendeler bestemt til varig eie og bruk. Anleggsmidler er vurdert til anskaffelseskost. Varige driftsmidler balanseføres og avskrives over driftsmidlets økonomiske levetid. Avskrivningsperioden for fast eiendom anskaffet etter 2009 er dekomponert i en del som gjelder råbygget og en del som gjelder faste tekniske installasjoner. Varige driftsmidler nedskrives til gjenvinnbart beløp ved verdifall som forventes ikke å være forbigående. Gjenvinnbart beløp er det høyeste av netto salgsverdi og verdi i bruk. Verdi i bruk er nåverdi av fremtidige kontantstrømmer knyttet til eiendelen. Nedskrivningen reverseres når grunnlaget for nedskrivningen ikke lenger er til stede.

KLASSIFISERING OG VURDERING AV OMLØPSMIDLER

Omløpsmidler og kortsiktig gjeld omfatter normalt poster som forfaller til betaling innen ett år etter balansedagen, samt poster som knytter seg til varekretsløpet. Omløpsmidler vurderes til laveste verdi av anskaffelseskost og virkelig verdi.

VARER

Varer er vurdert til det laveste av anskaffelseskost og netto salgsverdi.

FORDRINGER

Kundefordringer og andre fordringer oppføres til pålydende etter fradrag for avsetning til forventet tap. Avsetning til tap gjøres på grunnlag av en individuell vurdering av de enkelte fordringene.

HOTREMA

SIDE 5



HOTREMA

918 060 936

Note 1 Salgsinntekter

Inntekt 2022 relatert til prosjekt LiHo-210603-Brevik utgjør 6 598 496 NOK og skal resultatføres i 2023.

Inntekt 2022 relatert til prosjekt Prosjekt 2021/PARD-008 utgjør 1 398 125 NOK.

Note 2 Varer

Varelager	2022	2021
Lager av varer under tilvirkning	4 335 100	0
Sum varelager	4 335 100	0

Varelager pr 31.12.2022 inkluderer tilvirkningskost av prosjekt påbegynt i 2022 og fullført i 2023:

Direkte materiell	2 027 604 NOK
Direkte lønnskostnader	1 783 888 NOK
Indirekte variable tilvirkningskostnader (fordelbare)	523 608 NOK
Variabel tilvirkningskost	4 335 100 NOK

Note 3 Lønnskostnader, antall ansatte, godtgjørelser, lån til ansatte m.m.

Lønnskostnader	2022	2021
Lønninger	2 263 953	2 375 054
Arbeidsgiveravgift LT	41 227	0
Pensjonskostnader	0	0
Andre ytelser LT	77 157	-224 783
Sum	2 382 337	2 150 271

Gjennomsnittlig antall årsverk: 4

PENSJONSFORPLIKTELSE

Selskapet er ikke pliktig til å ha tjenstepensjonsordning etter lov om obligatorisk tjenstepensjon.

HOTREMA

SIDE 6



HOTREMA 918 060 936

Note 4 Skatt

<u>Årets skattekostnad</u>	<u>2022</u>	<u>2021</u>
Resultatført skatt på ordinært resultat:		
Betalbar skatt	0	293 062
Endring i utsatt skatt	-9 543	9 543
Skattekostnad ordinært resultat	-9 543	302 605
Skattepliktig inntekt:		
Resultat før skatt	-1 878 801	3 325 357
Permanente forskjeller	759 609	-51 032
Anvendelse av fremførbart underskudd	0	-1 942 222
Skattepliktig inntekt	-1 119 192	1 332 102
Betalbar skatt i balansen:		
Betalbar skatt på årets resultat	0	293 062
Sum betalbar skatt i balansen	0	293 062

Skatteeffekten av midlertidige forskjeller og underskudd til fremføring som har gitt opphav til utsatt skatt og utsatte skattefordeler, spesifisert på typer av midlertidige forskjeller

	<u>2022</u>	<u>2021</u>	<u>Endring</u>
Varige driftsmidler	43 378	43 378	0
Sum	43 378	43 378	0
Akkumulert fremførbart underskudd	-1 119 192	0	1 119 192
Inngår ikke i beregningen av utsatt skatt	1 075 814	0	-1 075 814
Grunnlag for utsatt skattefordel / skatt	0	43 378	43 378
Utsatt skattefordel / skatt (22 %)	0	9 543	9 543

I henhold til God regnskapsskikk for små foretak balanseføres ikke utsatt skattefordel.

Note 5 Egenkapital

	<u>Aksjekapital</u>	<u>Overkurs</u>	<u>Annen egenkapital</u>	<u>Innskutt egenkapital</u>	<u>Udekket tap</u>	<u>Sum egenkapital</u>
Pr. 31.12.2021	0	0	1 088 208			1 088 208
Pr 01.01.2022	0	0	1 088 208	0		1 088 208
Årets resultat					-1 869 258	-1 869 258
Pr 31.12.2022	0	0	1 088 208		-1 869 258	-781 050

Fortsatt drift

HOTREMA

SIDE 7



HOTREMA

918 060 936

Årsregnskapet er satt opp under forutsetning om fortsatt drift. Det bekreftes at forutsetningen om fortsatt drift er til stede. Det er sikret avtaler og kontrakter for neste år som bidrar til at styret kan stå inne for at forutsetningen om fortsatt drift er til stede. Styrets handlingsplikt er inntruffet og styret har lagt plan for videre drift. Til tross for tapt egenkapital og dårlige resultater i år viser selskapet til at det trolig blir store forbedringer og bedre resultater neste år.

Note 6 Mellomværende med hovedskontoet i LT

	Kundefordringer		Andre fordringer	
	2022	2021	2022	2021
Mellomregning med hovedskontoet	0	0	1 146 501	1 146 501
Sum	0	0	1 146 501	1 146 501

	Leverandørgjeld		Annen kortsiktig gjeld	
	2022	2021	2022	2021
Hovedskontoet	0	0	506 309	0
Sum	0	0	506 309	0

Note 7 Annen kortsiktig gjeld

2022

Balanseført verdi av prosjektinntekter 2022 som skal resultatføres i 2023 utgjør kr. 6 598 495 NOK.

HOTREMA

SIDE 8