



## ÅRSREGNSKAPET FOR REGNSKAPSÅRET 2023 - GENERELL INFORMASJON

### Enheten

Organisasjonsnummer: 814 350 932  
Organisasjonsform: Aksjeselskap  
Foretaksnavn: ARCTIC SWAN AS  
Forretningsadresse: c/o Regnskap og Rådgivning Alta AS  
Løkkeveien 9  
9510 ALTA

### Regnskapsår

Årsregnskapets periode: 01.01.2023 - 31.12.2023

### Konsern

Morselskap i konsern: Ja  
Konsernregnskap lagt ved: Nei

### Regnskapsregler

Regler for små foretak benyttet: Nei  
Benyttet ved utarbeidelsen av årsregnskapet til selskapet: Regnskapslovens alminnelige regler

### Årsregnskapet fastsatt av kompetent organ

Bekreftet av representant for selskapet: Einar Jan Remøy  
Dato for fastsettelse av årsregnskapet: 28.06.2024

### Grunnlag for avgivelse

År 2023: Årsregnskapet er elektronisk innlevert  
År 2022: Tall er hentet fra elektronisk innlevert årsregnskap fra 2023

*Det er ikke krav til at årsregnskapet m.v. som sendes til Regnskapsregisteret er undertegnet. Kontrollen på at dette er utført ligger hos revisor/enhetens øverste organ. Sikkerheten ivaretas ved at innsender har rolle/rettighet for innsending av årsregnskapet via Altinn, og ved at det bekreftes at årsregnskapet er fastsatt av kompetent organ.*

Brønnøysundregistrene, 03.07.2025



## Resultatregnskap

Beløp i: NOK	Note	2023	2022
<b>RESULTATREGNSKAP</b>			
<b>Inntekter</b>			
Salgsinntekt	1, 2	171 965 676	191 067 545
<b>Sum inntekter</b>		<b>171 965 676</b>	<b>191 067 545</b>
<b>Kostnader</b>			
Varekostnad		68 214 880	79 534 816
Lønnskostnad	3	58 778 381	55 784 057
Avskrivning av driftsmidler og immaterielle eiendeler	4	16 816 000	15 227 000
Annen driftskostnad	3	11 066 514	7 739 365
<b>Sum kostnader</b>		<b>154 875 775</b>	<b>158 285 238</b>
<b>Driftsresultat</b>		<b>17 089 901</b>	<b>32 782 307</b>
<b>Finansinntekter og finanskostnader</b>			
Annen renteinntekt		627 666	1 146 241
Annen finansinntekt	5	5 385 450	4 814 925
<b>Sum finansinntekter</b>		<b>6 013 116</b>	<b>5 961 166</b>
Annen rentekostnad		9 909 104	4 450 752
Annen finanskostnad	5	10 951 505	9 960 347
<b>Sum finanskostnader</b>		<b>20 860 609</b>	<b>14 411 099</b>
<b>Netto finans</b>	2	<b>-14 847 493</b>	<b>-8 449 933</b>
<b>Ordinært resultat før skattekostnad</b>		<b>2 242 408</b>	<b>24 332 374</b>
Skattekostnad på resultat	6	-225 467	5 267 614
<b>Ordinært resultat etter skattekostnad</b>		<b>2 467 875</b>	<b>19 064 760</b>
<b>Årsresultat</b>	7	<b>2 467 875</b>	<b>19 064 760</b>
<b>Årsresultat etter minoritetsinteresser</b>		<b>2 467 875</b>	<b>19 064 760</b>
<b>Totalresultat</b>		<b>2 467 875</b>	<b>19 064 760</b>
<b>Overføringer og disponeringer</b>			



## Resultatregnskap

<b>Beløp i: NOK</b>	<b>Note</b>	<b>2023</b>	<b>2022</b>
Avsatt til annen egenkapital		2 467 875	19 064 760
<b>Sum overføringer og disponeringer</b>		<b>2 467 875</b>	<b>19 064 760</b>



## Balanse

Beløp i: NOK	Note	2023	2022
<b>BALANSE - EIENDELER</b>			
<b>Anleggsmidler</b>			
<b>Immaterielle eiendeler</b>			
Konsesjoner	4	27 025 000	29 975 000
Utsatt skattefordel	6		
<b>Sum immaterielle eiendeler</b>		<b>27 025 000</b>	<b>29 975 000</b>
<b>Varige driftsmidler</b>			
Arctic Swan	4, 8	84 357 000	98 223 000
<b>Sum varige driftsmidler</b>		<b>84 357 000</b>	<b>98 223 000</b>
<b>Finansielle anleggsmidler</b>			
Investering i datterselskap	9	14 186 822	13 863 890
Investering i annet foretak i samme konsern	9		
Investeringer i aksjer og andeler	9	9 451 933	9 451 933
Andre langsiktige fordringer	10	170 035 935	178 996 466
<b>Sum finansielle anleggsmidler</b>		<b>193 674 690</b>	<b>202 312 289</b>
<b>Sum anleggsmidler</b>		<b>305 056 690</b>	<b>330 510 289</b>
<b>Omløpsmidler</b>			
<b>Varer</b>			
<b>Sum varer</b>	11	<b>29 286 559</b>	<b>43 588 215</b>
<b>Fordringer</b>			
Kundefordringer	10	13 678 392	944 448
Andre kortsiktige fordringer	10	1 908 474	3 015 044
<b>Sum fordringer</b>		<b>15 586 866</b>	<b>3 959 492</b>
<b>Investeringer</b>			
Markedsbaserte aksjer	5	24 718 422	22 100 455
Markedsbaserte obligasjoner	5	18 923 861	17 588 123
Andre markedsbaserte finansielle instrumenter	5		
<b>Sum investeringer</b>		<b>43 642 283</b>	<b>39 688 578</b>
<b>Bankinnskudd, kontanter og lignende</b>			



## Balanse

Beløp i: NOK	Note	2023	2022
Bankinnskudd, kontanter o.l.	12	48 008 243	28 433 874
<b>Sum bankinnskudd, kontanter og lignende</b>		<b>48 008 243</b>	<b>28 433 874</b>
<b>Sum omløpsmidler</b>		<b>136 523 951</b>	<b>115 670 159</b>
<b>SUM EIENDELER</b>		<b>441 580 642</b>	<b>446 180 448</b>

## BALANSE - EGENKAPITAL OG GJELD

### Egenkapital

#### Innskutt egenkapital

Aksjekapital	13	2 075 000	2 075 000
Beholdning av egne aksjer	13		
Overkurs		9 334	9 334
<b>Sum innskutt egenkapital</b>		<b>2 084 334</b>	<b>2 084 334</b>

#### Opptjent egenkapital

Annen egenkapital		160 481 693	158 013 817
<b>Sum opptjent egenkapital</b>		<b>160 481 693</b>	<b>158 013 817</b>

<b>Sum egenkapital</b>	7	<b>162 566 027</b>	<b>160 098 151</b>
------------------------	---	--------------------	--------------------

### Gjeld

#### Langsiktig gjeld

Utsatt skatt	6	11 778 264	14 609 475
<b>Sum avsetninger for forpliktelser</b>		<b>11 778 264</b>	<b>14 609 475</b>

#### Annen langsiktig gjeld

Gjeld til kredittinstitusjoner	8	215 000 000	215 000 000
Øvrig langsiktig gjeld	8		
<b>Sum annen langsiktig gjeld</b>		<b>215 000 000</b>	<b>215 000 000</b>

<b>Sum langsiktig gjeld</b>		<b>226 778 264</b>	<b>229 609 475</b>
-----------------------------	--	--------------------	--------------------

#### Kortsiktig gjeld

Leverandørgjeld		9 811 407	10 582 438
Betalbar skatt	6	2 514 661	2 374 378
Skyldig offentlige avgifter		14 799 063	12 624 094



## Balanse

<b>Beløp i: NOK</b>	<b>Note</b>	<b>2023</b>	<b>2022</b>
Annen kortsiktig gjeld	14	25 111 220	30 891 912
<b>Sum kortsiktig gjeld</b>		<b>52 236 351</b>	<b>56 472 822</b>
<b>Sum gjeld</b>		<b>279 014 615</b>	<b>286 082 297</b>
<b>SUM EGENKAPITAL OG GJELD</b>		<b>441 580 642</b>	<b>446 180 448</b>



## Arctic Swan AS

Organisasjonsnummer 814 350 932

### STYRETS ÅRSBERETNING 2023

#### *Selskapets virksomhet i 2023*

Arctic Swan AS er et fiskebåtrederi som eier og driver fabrikktråleren «Arctic Swan» i Alta kommune.

#### *Økonomiske resultater*

Driftsresultat for 2023 ble positivt med 17,1 MNOK mot 32,8 MNOK i 2022. Årsresultatet etter skatt utgjorde 2,5 MNOK mot 19,1 MNOK i 2022.

Analysen viser en positiv endring i kontantstrømmene på 19,6 MNOK i 2023. For 2022 hadde selskapet en negativ kontantstrøm på 11,5 MNOK. Likviditetsbeholdningen ved utgangen av 2023 var på 48 MNOK mot 28 MNOK i 2022.

Styret bekrefter at selskapsregnskapet for Arctic Swan AS er utarbeidet under forutsetning om fortsatt drift, og at denne forutsetningen er til stede.

Etter styrets oppfatning gir det fremlagte resultatregnskap og balansen med tilhørende noter et rettviseende bilde over utviklingen, resultatet av driften og selskapets stilling. Det er ikke inntrådt forhold etter regnskapsårets slutt som er av betydning for bedømmelsen av regnskapet.

#### *Finansposter og kapitalforhold*

Selskapet har en sunn finansiering. Det er tegnet rentesikringer.

Den finansielle risiko ansees som moderat, og soliditeten i selskapet anses å gi et godt grunnlag for driften de kommende år.

Egenkapitalen utgjør MNOK 163, som utgjør 37 % av totalkapital. I 2022 var egenkapitalen 160 MNOK og utgjorde 36 % av totalkapitalen. Egenkapital og likviditet er etter styrets mening tilfredsstillende sett i forhold til selskapets virksomhet. Arbeidskapitalen er tilfredsstillende, og styret anser selskapets finansielle ressurser som tilfredsstillende.



## ***Risiko og internkontroll***

Selskapet er utsatt for markedsrisiko i form av prissvingninger i markedet. Selskapets inntekter er i noen grad avhengig av kvotebestemmelser og offentlige reguleringer.

Kreditrisiko i selskapet ansees å være lav, da varer hovedsakelig blir solgt via Salgslag.

Operasjonell risiko håndteres i hovedsak ved tett kommunikasjon mellom ledelse og operasjonelt ansvarlige, kontinuerlig oppdatering av interne kvalitetssystemer, samt avtaler om forsikringsdekninger.

Selskapets inntekter og driftskostnader er i NOK. Langsiktig finansiering er også i NOK. Det er inngått valutakontrakter og rentesikringer som gir selskapet begrenset risiko. Selskapet anses ikke å være betydelig utsatt for valutarisiko.

Innbetalte forskudd på nybygg er sikret ved tilbakebetalings-garantier.

## ***Organisasjon, personale, arbeidsmiljø og likestilling.***

Selskapet har i 2023 sysselsatt ca 38 personer. Styret anser arbeidsmiljøet i selskapet som tilfredsstillende. Sikkerhet for ansatte er et viktig fokusområde for selskapet. Det har i 2023 ikke vært alvorlige hendelser som har medført skade på personell. Noen mindre skader og uhell har blitt behandlet ombord.

Selskapet har i 2023 hatt et sykefravær på 5 %.

## ***Åpenhet og bærekraft***

Arctic Swan AS har fokus på at både egne ansatte og ansatte hos leverandører og samarbeidspartnere skal ha anstendige arbeidsforhold, og tiltak for oppfyllelse av disse forpliktelsene er innarbeidet i selskapets rutiner. Etter innføring av åpenhetsloven er det også utarbeidet en redegjørelse som beskriver selskapets håndtering av dette arbeidet. Redegjørelse og ytterligere informasjon kan innhentes ved forespørsel til e-post [esg@remoyrederi.no](mailto:esg@remoyrederi.no).




Selskapet har et bevisst forhold til å ivareta gjeldende regler for likestilling.

Det har i 2023 vært aktivitet knyttet til FoU i selskapet.


Selskapet forurensrer ikke det ytre miljø utover det som er normalt i bransjen. «Arctic Swan» deltar aktivt i arbeidet mot marin forsøpling (Fishing for Litter).

Basert på finansiell status og situasjonen i bransjen generelt anser styret selskapets fremtidsutsikter som tilfredsstillende.

28.06.2024



Einar Jan Remøy



Per Magne Eggesbø



## contabile

Til generalforsamlingen i Arctic Swan AS

### Uavhengig revisors beretning

#### Konklusjon

Vi har revidert årsregnskapet for Arctic Swan AS som viser et overskudd på NOK 2 467 875. Årsregnskapet består av balanse per 31. desember 2023, resultatregnskap og kontantstrømoppstilling for regnskapsåret avsluttet per denne datoen og noter til årsregnskapet, herunder et sammendrag av viktige regnskapsprinsipper.

Etter vår mening

- oppfyller årsregnskapet gjeldende lovkrav, og
- gir årsregnskapet et rettvisende bilde av selskapets finansielle stilling per 31. desember 2023, og av dets resultater og kontantstrømmer for regnskapsåret avsluttet per denne datoen i samsvar med regnskapslovens regler og god regnskapsskikk i Norge.

#### Grunnlag for konklusjonen

Vi har gjennomført revisjonen i samsvar med International Standards on Auditing (ISA-ene). Våre oppgaver og plikter i henhold til disse standardene er beskrevet nedenfor under *Revisors oppgaver og plikter ved revisjonen av årsregnskapet*. Vi er uavhengige av selskapet i samsvar med kravene i relevante lover og forskrifter i Norge og International Code of Ethics for Professional Accountants (inkludert internasjonale uavhengighetsstandarder) utstedt av International Ethics Standards Board for Accountants (IESBA-reglene), og vi har overholdt våre øvrige etiske forpliktelser i samsvar med disse kravene. Innhentet revisjonsbevis er etter vår vurdering tilstrekkelig og hensiktsmessig som grunnlag for vår konklusjon.

#### Øvrig informasjon

Styret og daglig leder (ledelsen) er ansvarlige for informasjonen i årsberetningen. Øvrig informasjon omfatter informasjon i årsrapporten bortsett fra årsregnskapet og den tilhørende revisjonsberetningen. Vår konklusjon om årsregnskapet ovenfor dekker ikke informasjonen i årsberetningen.

I forbindelse med revisjonen av årsregnskapet er det vår oppgave å lese årsberetningen. Formålet er å vurdere hvorvidt det foreligger vesentlig inkonsistens mellom årsberetningen og årsregnskapet og den kunnskap vi har opparbeidet oss under revisjonen av årsregnskapet, eller hvorvidt informasjon i årsberetningen ellers fremstår som vesentlig feil. Vi har plikt til å rapportere dersom årsberetningen fremstår som vesentlig feil. Vi har ingenting å rapportere i så henseende.

Basert på kunnskapen vi har opparbeidet oss i revisjonen, mener vi at årsberetningen

- er konsistent med årsregnskapet og
- inneholder de opplysninger som skal gis i henhold til gjeldende lovkrav.



## contabile

### Ledelsens ansvar for årsregnskapet

Ledelsen er ansvarlig for å utarbeide årsregnskapet og for at det gir et rettvisende bilde i samsvar med regnskapslovens regler og god regnskapsskikk i Norge. Ledelsen er også ansvarlig for slik internkontroll som den finner nødvendig for å kunne utarbeide et regnskap som ikke inneholder vesentlig feilinformasjon, verken som følge av misligheter eller utilsiktede feil.

Ved utarbeidelsen av årsregnskapet må ledelsen ta standpunkt til selskapets evne til fortsatt drift og opplyse om forhold av betydning for fortsatt drift. Forutsetningen om fortsatt drift skal legges til grunn for årsregnskapet så lenge det ikke er sannsynlig at virksomheten vil bli avviklet.

### Revisors oppgaver og plikter ved revisjonen av årsregnskapet

Vårt mål er å oppnå betryggende sikkerhet for at årsregnskapet som helhet ikke inneholder vesentlig feilinformasjon, verken som følge av misligheter eller utilsiktede feil, og å avgi en revisjonsberetning som inneholder vår konklusjon. Betryggende sikkerhet er en høy grad av sikkerhet, men ingen garanti for at en revisjon utført i samsvar med ISA-ene, alltid vil avdekke vesentlig feilinformasjon. Feilinformasjon kan oppstå som følge av misligheter eller utilsiktede feil. Feilinformasjon er å anse som vesentlig dersom den enkeltvis eller samlet med rimelighet kan forventes å påvirke de økonomiske beslutningene som brukerne foretar på grunnlag av årsregnskapet.

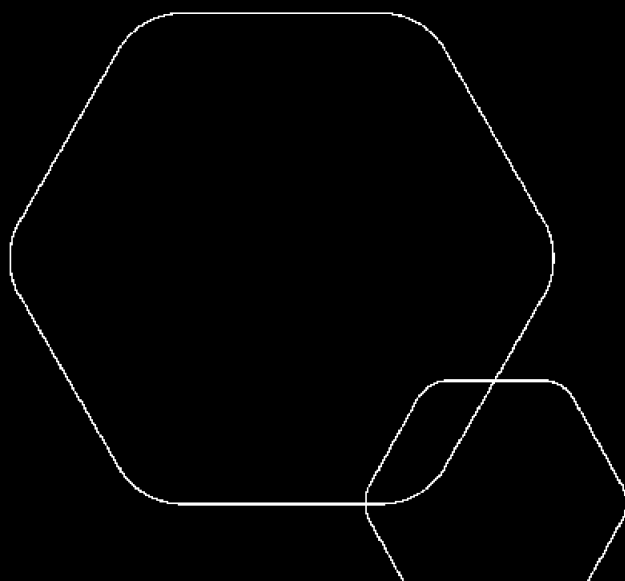
For videre beskrivelse av revisors oppgaver og plikter vises det til:  
<https://revisorforeningen.no/revisjonsberetninger>

Ålesund, 28. juni 2024  
Contabile AS

Oddvar Sandnes  
Statsautorisert revisor



**Årsregnskap 2023**  
**Arctic Swan AS**



Org.nr.: 814 350 932



## RESULTATREGNSKAP

ARCTIC SWAN AS

DRIFTSINNEKTER OG DRIFTSKOSTNADER	Note	2023	2022
Salgsinntekt	1, 2	171 965 676	191 067 545
<b>Sum driftsinntekter</b>		<b>171 965 676</b>	<b>191 067 545</b>
Varekostnad		68 214 880	79 534 816
Lønnskostnad	3	58 778 381	55 784 057
Avskrivning av driftsmidler og immaterielle eiendeler	4	16 816 000	15 227 000
Annen driftskostnad	3	11 066 514	7 739 365
<b>Sum driftskostnader</b>		<b>154 875 775</b>	<b>158 285 238</b>
<b>Driftsresultat</b>		<b>17 089 901</b>	<b>32 782 307</b>
<b>FINANSINNEKTER OG FINANSKOSTNADER</b>			
Annen renteinntekt		627 666	1 146 241
Annen finansinntekt	5	5 385 450	4 814 925
Annen rentekostnad		9 909 104	4 450 752
Annen finanskostnad	5	10 951 505	9 960 347
<b>Resultat av finansposter</b>	<b>2</b>	<b>-14 847 493</b>	<b>-8 449 933</b>
Resultat før skattekostnad		2 242 408	24 332 374
Skattekostnad på resultat	6	-225 467	5 267 614
<b>Resultat</b>		<b>2 467 875</b>	<b>19 064 760</b>
<b>Årsresultat</b>	<b>7</b>	<b>2 467 875</b>	<b>19 064 760</b>
<b>OVERFØRINGER</b>			
Avsatt til annen egenkapital		2 467 875	19 064 760
<b>Sum overføringer</b>		<b>2 467 875</b>	<b>19 064 760</b>

ARCTIC SWAN AS

SIDE 2



### BALANSE

#### ARCTIC SWAN AS

EIENDELER	Note	2023	2022
<b>ANLEGGSMIDLER</b>			
<b>IMMATERIELLE EIENDELER</b>			
Konsesjoner	4	27 025 000	29 975 000
<b>Sum immaterielle eiendeler</b>		<b>27 025 000</b>	<b>29 975 000</b>
<b>VARIGE DRIFTSMIDLER</b>			
Arctic Swan	4, 8	84 357 000	98 223 000
<b>Sum varige driftsmidler</b>		<b>84 357 000</b>	<b>98 223 000</b>
<b>FINANSIELLE ANLEGGSMIDLER</b>			
Investeringer i datterselskap	9	14 186 822	13 863 890
Investeringer i aksjer og andeler	9	9 451 933	9 451 933
Andre langsiktige fordringer	10	170 035 935	178 996 466
<b>Sum finansielle anleggsmidler</b>		<b>193 674 690</b>	<b>202 312 289</b>
<b>Sum anleggsmidler</b>		<b>305 056 690</b>	<b>330 510 289</b>
<b>OMLØPSMIDLER</b>			
Lager av varer og annen beholdning	11	29 286 559	43 588 215
<b>FORDRINGER</b>			
Kundefordringer	10	13 678 392	944 448
Andre kortsiktige fordringer	10	1 908 474	3 015 044
<b>Sum fordringer</b>		<b>15 586 866</b>	<b>3 959 492</b>
<b>INVESTERINGER</b>			
Markedsbaserte verdipapirer	5	24 718 422	22 100 455
Markedsbaserte obligasjoner	5	18 923 861	17 588 123
<b>Sum investeringer</b>		<b>43 642 283</b>	<b>39 688 578</b>
Bankinnskudd, kontanter o.l.	12	48 008 243	28 433 874
<b>Sum omløpsmidler</b>		<b>136 523 951</b>	<b>115 670 159</b>
<b>Sum eiendeler</b>		<b>441 580 642</b>	<b>446 180 448</b>



## BALANSE

### ARCTIC SWAN AS

EGENKAPITAL OG GJELD	Note	2023	2022
<b>INNSKUTT EGENKAPITAL</b>			
Aksjekapital	13	2 075 000	2 075 000
Overkurs		9 334	9 334
<b>Sum innskutt egenkapital</b>		<b>2 084 334</b>	<b>2 084 334</b>
<b>OPPTJENT EGENKAPITAL</b>			
Annen egenkapital		160 481 693	158 013 817
<b>Sum opptjent egenkapital</b>		<b>160 481 693</b>	<b>158 013 817</b>
<b>Sum egenkapital</b>	<b>7</b>	<b>162 566 027</b>	<b>160 098 151</b>
<b>GJELD</b>			
<b>AVSETNING FOR FORPLIKTELSE</b>			
Utsatt skatt	6	11 778 264	14 609 475
<b>Sum avsetning for forpliktelser</b>		<b>11 778 264</b>	<b>14 609 475</b>
<b>ANNEN LANGSIKTIG GJELD</b>			
Gjeld til kredittinstitusjoner	8	215 000 000	215 000 000
<b>Sum annen langsiktig gjeld</b>		<b>215 000 000</b>	<b>215 000 000</b>
<b>KORTSIKTIG GJELD</b>			
Leverandørgjeld		9 811 407	10 582 438
Betalbar skatt	6	2 514 661	2 374 378
Skyldig offentlige avgifter		14 799 063	12 624 094
Annen kortsiktig gjeld	14	25 111 220	30 891 912
<b>Sum kortsiktig gjeld</b>		<b>52 236 351</b>	<b>56 472 822</b>
<b>Sum gjeld</b>		<b>279 014 615</b>	<b>286 082 297</b>
<b>Sum egenkapital og gjeld</b>		<b>441 580 642</b>	<b>446 180 448</b>

28.06.2024  
Styret i Arctic Swan AS

Einar Jan Remøy  
styreleder/daglig leder

Per Magne Eggesbø  
styremedlem



## INDIREKTE KONTANTSTRØM

ARCTIC SWAN AS

	Note	2023	2022
<b>KONTANTSTRØMMER FRA OPERASJONELLE AKTIVITETER</b>			
Resultat før skattekostnad		2 242 408	24 332 374
Periodens betalte skatt		2 374 378	9 714 598
Tap/gevinst ved salg av anleggsmidler		0	-25 274 000
Ordinære avskrivninger		16 816 000	15 227 000
Endring i varelager		14 301 656	-15 913 084
Endring i kundefordringer		-11 627 374	6 038 331
Endring i leverandørgjeld		-771 031	1 774 047
Endring i andre tidsavgrensingsposter		-4 019 738	5 662 660
<b>Netto kontantstrøm fra operasjonelle aktiviteter</b>		<b>14 567 543</b>	<b>2 132 729</b>
<b>KONTANTSTRØMMER FRA INVESTERINGSAKTIVITETER</b>			
Investert i driftsmidler		0	-104 000 000
Salg av driftsmidler		0	105 000 000
Endring langsiktig fordring		8 960 531	-118 731 399
Endring i andre investeringer		-3 953 705	0
Innbetalinger ved salg av andre investeringer		0	2 153 523
<b>Netto kontantstrøm fra investeringsaktiviteter</b>		<b>5 006 826</b>	<b>-115 577 876</b>
<b>KONTANTSTRØMMER FRA FINANSIERINGSAKTIVITETER</b>			
Innbetalinger ved opptak av ny langsiktig gjeld		0	130 000 000
Utbetalinger ved nedbetaling av langsiktig gjeld		0	8 031 605
Utbetalinger av utbytte		0	20 000 925
<b>Netto kontantstrøm fra finansieringsaktiviteter</b>		<b>0</b>	<b>101 967 470</b>
Netto endring i kontanter og kontantekvivalenter		19 574 369	-11 477 677
Beh. av kont. og kontantekvivalenter ved per. begynnel		28 433 874	39 911 550
<b>Beh. av kont. og kontantekvivalenter ved per. slutt</b>		<b>48 008 242</b>	<b>28 433 874</b>

ARCTIC SWAN AS

SIDE 5



ARCTIC SWAN AS

814 350 932

## Regnskapsprinsipper

Årsregnskapet er satt opp i samsvar med regnskapslovens bestemmelser og god regnskapsskikk.

## KONSOLIDERING

Selskapsregnskapet inngår i konsolideringen av konsernet EJR Holding AS. Det utarbeides ikke konsernregnskap for morselskapet Arctic Swan AS i underkonsern.

## BRUK AV ESTIMATER

I utarbeidelse av årsregnskapet har man brukt estimater og forutsetninger som har påvirket resultatregnskapet og verdsettelsen av eiendeler og gjeld, samt usikre eiendeler og forpliktelser på balansedagen i henhold til god regnskapsskikk. Områder som i stor grad inneholder slike skjønsmessige vurderinger, høy grad av kompleksitet, eller områder hvor forutsetninger og estimater er vesentlige for årsregnskapet, er beskrevet i notene.

## INNETEKTER

Inntektsføring ved salg av fangst skjer ved landing av fangst og til salgsverdi.

## SKATT

Skattekostnaden i resultatregnskapet omfatter både periodens betalbare skatt og endring i utsatt skatt. Utsatt skatt er beregnet med 22 % på grunnlag av de midlertidige forskjeller som eksisterer mellom regnskapsmessige og skattemessige verdier, samt ligningsmessig underskudd til fremføring ved utgangen av regnskapsåret. Skatteøkende og skattereduserende midlertidige forskjeller som reverserer eller kan reverseres i samme periode er utlignet og nettoført. Netto utsatt skattefordel balanseføres i den grad det er sannsynlig at denne kan bli utnyttet.

## KLASSIFISERING OG VURDERING AV ANLEGGSMIDLER

Anleggsmidler omfatter eiendeler bestemt til varig eie og bruk. Anleggsmidler er vurdert til anskaffelseskost, fratrukket avskrivninger og nedskrivninger. Langsiktig gjeld balanseføres til nominelt beløp på transaksjonstidspunktet.

Varige driftsmidler balanseføres og avskrives over driftsmidlets økonomiske levetid. Direkte vedlikehold av driftsmidler kostnadsføres løpende under driftskostnader, mens påkostninger eller forbedringer tillegges driftsmidlets kostpris og avskrives i takt med driftsmidlet.

Strukturkvoter avskrives over levetid, mens andre kvoter avskrives ikke. Regnskapsmessig nedskrivning foretas dersom virkelig verdi vurderes å være lavere enn bokført verdi.

## KLASSIFISERING OG VURDERING AV OMLØPSMIDLER

Omløpsmidler og kortsiktig gjeld omfatter normalt poster som forfaller til betaling innen ett år etter balansedagen, samt poster som knytter seg til varekretsløpet. Omløpsmidler vurderes til laveste verdi av anskaffelseskost og virkelig verdi. Kortsiktig gjeld balanseføres til nominelt beløp på transaksjonstidspunktet.

ARCTIC SWAN AS

SIDE 6



ARCTIC SWAN AS

814 350 932

## DATTERSELSKAP OG TILKNYTTET SELSKAP

Datterselskap og tilknyttede selskaper vurderes etter kostmetoden i selskapsregnskapet. Investeringen er vurdert til anskaffelseskost for aksjene med mindre nedskrivning har vært nødvendig.

Utbytte, konsernbidrag og andre utdelinger fra datterselskap er inntektsført samme år som det er avsatt i givers regnskap. Overstiger utbytte / konsernbidraget andelen av opptjent resultat etter anskaffelsestidspunktet, representerer den overskytende del tilbakebetaling av investert kapital, og utdelingene er fratrukket investeringens verdi i balansen til morselskapet.

## VARER

Varebeholdning av emballasje og bunkers vurderes til det laveste av anskaffelseskost og virkelig verdi. Fangsbeholdning er vurdert til pris oppnådd ved innmelding/avregning til salgslaget.

## FORDRINGER

Kundefordringer og andre fordringer oppføres til pålydende etter fradrag for avsetning til forventet tap. Avsetning til tap gjøres på grunnlag av en individuell vurdering av de enkelte fordringene.

## PENSJONER

Selskapet har PST (Pensjonstrygden for sjømenn) og OTP (obligatorisk tjenstepensjon) for fiskere med fast hyre.

Selskapet har ingen ytterligere betalingsforpliktelse etter at innskuddene er betalt. Innskuddene regnskapsføres som lønnskostnad.

## INVESTERINGER I BØRSNOTERTE AKSJER / FOND OL.

Kortsiktige plasseringer (aksjer og andeler vurdert som omløpsmidler) vurderes til laveste av anskaffelseskost og virkelig verdi på balansedagen. Mottatt utbytte og andre utdelinger fra selskapene inntektsføres som annen finansinntekt.

## KONTANTSTRØMOPPSTILLING

Kontantstrømoppstillingen er utarbeidet etter den indirekte metoden. Kontanter og kontantekvivalenter omfatter kontanter og bankinnskudd. Markedsbaserte fond, ment som langsiktig investering, er ikke medtatt som kontantekvivalenter.

### Note 1 Salgsinntekter

	2023	2022
<b>Pr. Virksomhetsområde</b>		
Driftsinntekter	171 965 676	165 793 545
<b>Sum</b>	<b>171 965 676</b>	<b>165 793 545</b>
<b>Geografisk fordeling av fangstinntekt</b>		
Norge	171 965 676	165 793 545
<b>Sum</b>	<b>171 965 676</b>	<b>165 793 545</b>

ARCTIC SWAN AS

SIDE 7



ARCTIC SWAN AS

814 350 932

## Note 2 Finansiell markedsrisiko og derivater

Arctic Swan AS benytter seg av ulike finansielle instrumenter i forbindelse med styringen av finansiell risiko.

### RENTERISIKO

Selskapet har inngått rentesikringsavtaler (swapper) med kr. 300 mill. for å redusere risiko ved endringer i rentenivået. Ved årsskiftet er beregnet gevinst på inngåtte avtaler kr. 26,8 mill. Inngåtte avtaler er for sikring.

### VALUTARISIKO

Selskapet har ikke valutaeksponering knyttet til varekretsløpet. Imidlertid er selskapet noe eksponert knyttet til investeringsaktivitet i aksjer, fond og valutaterminhandler. Selskapet er av den oppfatning at denne eksponering er begrenset.

### MARKEDSRISIKO

Arctic Swan AS aktivitet er fiske/fangst. Markedsrisiko består derfor av priser i markedet, tilgang på råstoff og kvoteendringer.

## Note 3 Spesifikasjon av lønnskostnad og andre driftskostnader

	2023	2022
Lott/hyre/lønn	54 581 347	53 161 084
Arbeidsgiveravgift	942 925	746 640
Pensjonsavgift	679 821	558 742
Andre ytelser	2 153 685	1 317 590
<b>Sum lønnskostnader</b>	<b>58 357 778</b>	<b>55 784 057</b>

Ansatte i regnskapsåret	37	37
-------------------------	----	----

Lønn til daglig leder avregnes fra annet selskap gjennom administrasjonshonorar.

Det er ikke utbetalt styrehonorar i regnskapsåret.

### Kostnadsført revisjonshonorar

	2023	2022
Revisjonshonorar	97 000	95 000
Teknisk bistand ved årsoppgjøret	44 500	39 500
Annen bistand	43 000	44 500
<b>Sum</b>	<b>184 500</b>	<b>179 000</b>

Beløpene er eks.mva.

ARCTIC SWAN AS

SIDE 8



ARCTIC SWAN AS 814 350 932

## Note 4 Anleggsmidler

	Skip	Ikke avskrivbare driftsmidler	Strukturvoter	Sum
Anskaffelseskost pr. 01.01.23	107 810 208	500 000	53 546 000	161 856 208
<b>Anskaffelseskost 31.12.23</b>	<b>107 810 208</b>	<b>500 000</b>	<b>53 546 000</b>	<b>161 856 208</b>
Akkumulerte avskrivninger 31.12.23	23 453 208		27 021 000	50 474 208
Av- og nedskrivninger pr. 31.12.23	23 453 208	0	27 021 000	50 474 208
<b>Bokført verdi 31.12.23</b>	<b>84 357 000</b>	<b>500 000</b>	<b>26 525 000</b>	<b>111 382 000</b>
Årets ordinære avskrivninger	13 866 000		2 950 000	16 816 000
Økonomisk levetid	6-14 år		20 år	

Anskaffelser/salg siste 5 år (alle tall i hele tusen)

År	2023	2022	2021	2020	2019
Investeringer	0	104 000	0	104 000	0
Salg	0	105 000	0	105 000	0

## Note 5 Markedsbaserte verdipapirer

	Anskaffelses kost	Markeds verdi	Balanseført verdi
Markedsbaserte fond/obligasjoner	32 314 225	43 642 283	43 642 283
<b>Sum verdipapirer</b>	<b>32 314 225</b>	<b>43 642 283</b>	<b>43 642 283</b>



ARCTIC SWAN AS

814 350 932

## Note 6 Skatt

<u>Årets skattekostnad</u>	<u>2023</u>	<u>2022</u>
Resultatført skatt på ordinært resultat:		
Betalbar skatt	2 605 744	2 374 378
Endring i utsatt skattefordel	-2 831 211	2 893 236
<b>Skattekostnad ordinært resultat</b>	<b>-225 467</b>	<b>5 267 614</b>
Skattepliktig inntekt:		
Resultat før skatt	2 242 408	24 332 374
Permanente forskjeller	-3 267 260	-785 145
Endring i midlertidige forskjeller	12 869 141	-13 151 071
Avgitt konsernbidrag	-414 015	0
<b>Skattepliktig inntekt</b>	<b>11 430 275</b>	<b>10 396 159</b>
Betalbar skatt i balansen:		
Betalbar skatt på årets resultat	2 605 744	2 287 155
Betalbar skatt på avgitt konsernbidrag	-91 083	0
Skyldig ilignet skatt fra tidligere år	0	87 223
<b>Sum betalbar skatt i balansen</b>	<b>2 514 661</b>	<b>2 374 378</b>

Skatteeffekten av midlertidige forskjeller som har gitt opphav til utsatt skatt og utsatte skattefordeler, spesifisert på typer av midlertidige forskjeller

	<u>2023</u>	<u>2022</u>	<u>Endring</u>
Varige driftsmidler	7 114 768	8 378 210	1 263 442
Gevinst – og tapskonto	46 422 795	58 028 494	11 605 699
<b>Sum</b>	<b>53 537 563</b>	<b>66 406 704</b>	<b>12 869 141</b>
<b>Grunnlag for utsatt skatt</b>	<b>53 537 563</b>	<b>66 406 704</b>	<b>12 869 141</b>
<b>Utsatt skatt (22 %)</b>	<b>11 778 264</b>	<b>14 609 475</b>	<b>2 831 211</b>

## Note 7 Egenkapital

	<u>Aksjekapital</u>	<u>Overkurs</u>	<u>Annen egenkapital</u>	<u>Sum egenkapital</u>
Egenkapital Pr. 01.01.2023	2 075 000	9 334	158 013 817	160 098 151
Årets resultat			2 467 875	2 467 875
Utbytte			0	0
<b>Pr. 31.12.2023</b>	<b>2 075 000</b>	<b>9 334</b>	<b>160 481 693</b>	<b>162 566 027</b>

ARCTIC SWAN AS

SIDE 10



ARCTIC SWAN AS 814 350 932

## Note 8 Pantstillelser og garantier

	31.12.2023	31.12.2022
<b>Pantsikret gjeld og pantstillelser</b>		
Langsiktig gjeld til kredittinstitusjoner	215 000 000	215 000 000
Garantier	124 112 436	119 978 232
<b>Sum</b>	<b>339 112 436</b>	<b>334 978 232</b>

## Bokført verdi av pantsikrede eiendeler

Skip med utstyr	84 357 000	98 223 000
Beholdninger	29 123 227	43 475 515
Kundefordringer	13 678 392	944 448
<b>Sum</b>	<b>127 158 619</b>	<b>142 642 963</b>

Selskapet har i tillegg stillet selvskyldnerkausjon for Coldwater Prawns of Norway AS med inntil kr. 5 000 000 + 2 500 000 til DnB Bank ASA, samt til Innovasjon Norge begrenset oppad til kr. 333 333.

## Note 9 Aksjer - datter og tilknyttede selskap

	Eierandel	Balanseført verdi	Resultat 2023	Egenkapital 31.12.2023
Arctic Eagle AS datter	100%	14 186 822	-138 294	14 877 264
Coldwater Prawns of Norway AS	25%	0	3 225 073	4 898 843
Traal AS	8%	9 451 933	10 271 971	104 492 800
<b>Totalt</b>	<b>0</b>	<b>23 638 755</b>		

## Note 10 Kundefordringer og andre kort- og langsiktige fordringer

	2023	2022
Kundefordringer til pålydende	13 678 392	944 448
Andre kortsiktige fordringer	1 731 349	3 004 579
Langsiktige fordringer	187 088 787	187 099 121
Avsetning usikkerhet langsiktig fordring	-11 142 852	-11 142 852
<b>Sum 31.12.</b>	<b>191 355 677</b>	<b>179 905 296</b>

## Note 11 Varer

	2023	2022
Beholdning bunkers, inkl.smøreolje	6 196 343	5 290 099
Beholdning fangst	22 826 884	38 085 416
Beholdning emballasje og slappvarer	263 332	212 700
<b>Sum</b>	<b>29 286 559</b>	<b>43 588 215</b>

ARCTIC SWAN AS

SIDE 11



ARCTIC SWAN AS

814 350 932

## Note 12 Bankinnskudd

Innestående midler på skattetrekkkonto (bundne midler) er på kr. 2 304 554.  
I tillegg er kr. 7 530 860 på driftskonto knyttet til skyldig forskuddstrekk.

## Note 13 Aksjonærer

### AKSJEKAPITALEN I ARCTIC SWAN AS PR. 31.12 BESTÅR AV:

	Antall	Pålydende	Bokført
Ordinære aksjer	2 075	1 000,0	2 075 000
<b>Sum</b>	<b>2 075</b>		<b>2 075 000</b>

### EIERSTRUKTUR

De største aksjonærene i % pr. 31.12 var:

	Ordinære	Eierandel	Stemmeandel
EJR Holding AS	1 555	74,9	74,9
Eggesbø Eiendom AS	260	12,5	12,5
Eros AS	260	12,5	12,5
<b>Totalt antall aksjer</b>	<b>2 075</b>	<b>100,0</b>	<b>100,0</b>

Daglig leder Einar Jan Remøy eier 75% av EJR Holding AS.  
Styremedlem Per Magne Eggesbø eier aksjer i Eggesbø Eiendom AS og Eros AS.

## Note 14 Kortsiktig gjeld

	2023	2022
Skyldig lott/hyre	16 885 263	17 766 220
Påløpne renter	686 797	492 375
Annen kortsiktig gjeld	7 539 159	12 633 317
<b>Sum</b>	<b>25 111 220</b>	<b>30 891 912</b>

ARCTIC SWAN AS

SIDE 12