



ÅRSREGNSKAPET FOR REGNSKAPSÅRET 2020 - GENERELL INFORMASJON

Enheten

Organisasjonsnummer: 916 498 721
Organisasjonsform: Aksjeselskap
Foretaksnavn: FJÆRLAND KRAFT AS
Forretningsadresse: c/o Clemens Kraft AS
Fridtjof Nansens plass 6
0160 OSLO

Regnskapsår

Årsregnskapets periode: 01.01.2020 - 31.12.2020

Konsern

Morselskap i konsern: Nei

Regnskapsregler

Regler for små foretak benyttet: Ja
Benyttet ved utarbeidelsen av årsregnskapet til selskapet: Regnskapslovens alminnelige regler

Årsregnskapet fastsatt av kompetent organ

Bekreftet av representant for selskapet: Grunde Engan
Dato for fastsettelse av årsregnskapet: 12.05.2021

Grunnlag for avgivelse

År 2020: Årsregnskapet er elektronisk innlevert
År 2019: Tall er hentet fra elektronisk innlevert årsregnskap fra 2020

Det er ikke krav til at årsregnskapet m.v. som sendes til Regnskapsregisteret er undertegnet. Kontrollen på at dette er utført ligger hos revisor/enhetens øverste organ. Sikkerheten ivaretas ved at innsender har rolle/rettighet for innsending av årsregnskapet via Altinn, og ved at det bekreftes at årsregnskapet er fastsatt av kompetent organ.

Brønnøysundregistrene, 29.06.2022



Resultatregnskap

Beløp i: NOK	Note	2020	2019
RESULTATREGNSKAP			
Inntekter			
Salsinntekt	8	3 208 669	31 880 728
Anna driftsinntekt		12 659	
Sum inntekter		3 221 328	31 880 728
Kostnader			
Varekostnad		7 633 974	10 971 859
Lønnskostnad	3		
Avskrivning	9	8 888 214	8 666 696
Annan driftskostnad	3	11 534 491	-4 865 987
Sum kostnader	10	28 056 679	14 772 569
Driftsresultat		-24 835 351	17 108 159
Finansinntekter og finanskostnader			
Annen renteinntekt		142	2 650
Sum finansinntekter		142	2 650
Rentekostnad til foretak i samme konsern	6	14 514 425	13 712 196
Annen rentekostnad		5 637	10 349
Sum finanskostnader		14 520 062	13 722 545
Netto finans		-14 519 920	-13 719 895
Ordinært resultat før skattekostnad		-39 355 271	3 388 264
Skattekostnad på ordinært resultat	4	-8 658 159	734 151
Ordinært resultat etter skattekostnad		-30 697 112	2 654 113
Årsresultat	1	-30 697 112	2 654 113
Årsresultat etter minoritetsinteresser		-30 697 112	2 654 113
Totalresultat		-30 697 112	2 654 113
Overføringer og disponeringer			



Resultatregnskap

Beløp i: NOK	Note	2020	2019
Udekket tap		-19 695 092	
Avsett til annen egenkapital		-11 002 020	2 654 113
Sum overføringer og disponeringer		-30 697 112	2 654 113



Balanse

Beløp i: NOK	Note	2020	2019
BALANSE - EIENDELER			
Anleggsmidler			
Immaterielle eiendeler			
Utsatt skattefordel	4	8 993 616	
Sum immaterielle eiendeler		8 993 616	
Varige driftsmidler			
Tomter, bygningar og annan fast eiendom	9	459 375 756	467 926 890
Kraftverk	9		
Driftslausøyre, inventar, verktøy og liknande	9	1 604 776	1 823 243
Sum varige driftsmidler		460 980 532	469 750 133
Finansielle anleggsmidler			
Andre langsiktige krav	10	136 949	15 769 446
Sum finansielle anleggsmidler		136 949	15 769 446
Sum anleggsmidler		470 111 097	485 519 579
Omløpsmidler			
Varer			
Fordringer			
Kundekrav		519 451	5 336 332
Andre kortsiktige krav	1	3 573 334	4 272 520
Sum fordringer		4 092 785	9 608 852
Bankinnskudd, kontanter og lignende			
Bankinnskott, kontantar og liknande	7	1 407 390	1 216 564
Sum bankinnskudd, kontanter og lignende		1 407 390	1 216 564
Sum omløpsmidler		5 500 175	10 825 416
SUM EIENDELER		475 611 271	496 344 995

BALANSE - EGENKAPITAL OG GJELD



Balanse

Beløp i: NOK	Note	2020	2019
Egenkapital			
Innskutt egenkapital			
Aksjekapital	2	1 000 000	1 000 000
Aksjekapital, ikkje registrert kapitalauke	2		
Beholdning av egne aksjer	2		
Sum innskutt egenkapital	5	1 000 000	1 000 000
Opptjent egenkapital			
Annan egenkapital	5		11 002 020
Udekket tap	5	31 995 260	
Sum opptjent egenkapital		-31 995 260	11 002 020
Sum egenkapital		-30 995 260	12 002 020
Gjeld			
Langsiktig gjeld			
Utsatt skatt	4		936 419
Sum avsetninger for forpliktelser			936 419
Annen langsiktig gjeld			
Gjeld til kredittinstitusjoner	6		
Ansvarlig lånekapital	6	505 268 327	476 653 902
Sum annen langsiktig gjeld		505 268 327	476 653 902
Sum langsiktig gjeld		505 268 327	477 590 321
Kortsiktig gjeld			
Gjeld til kredittinstitusjonar	7		
Leverandørgjeld		1 338 205	6 596 722
Betalbar skatt	4		
Kortsiktig konserngjeld	6		
Anna kortsiktig gjeld			155 932
Sum kortsiktig gjeld		1 338 205	6 752 654
Sum gjeld		506 606 531	484 342 975
SUM EGENKAPITAL OG GJELD		475 611 271	496 344 995



Brønnøysundregistrene

ÅRSREGNSKAP FOR REGNSKAPSÅRET 2020 - GENERELL INFORMASJON

Journalnummer: 2021 485070

Enheten

Organisasjonsnummer: 916 498 721
Organisasjonsform: Aksjeselskap
Foretaksnavn: FJÆRLAND KRAFT AS
Forretningsadresse: c/o Clemens Kraft AS
Fridtjof Nansens plass 6
0160 OSLO

Regnskapsår

Årsregnskapets periode: 01.01.2020 - 31.12.2020

Konsern

Morselskap i konsern: Nei

Regnskapsregler

Regler for små foretak benyttet: Ja
Benyttet ved utarbeidelsen av
årsregnskapet til selskapet: Regnskapslovens alminnelige regler

Årsregnskapet fastsatt av kompetent organ

Bekreftet av representant for selskapet: Grunde Engan
Dato for fastsettelse av årsregnskapet: 12.05.2021

Revisjon

Ekstern autorisert regnskapsfører har i løpet av regnskapsåret bistått ved den løpende regnskapsføringen eller utført andre tjenester for selskapet enn å utarbeide årsregnskapet: Ja

Grunnlag for avgivelse

År 2020: Årsregnskap er elektronisk innlevert.
År 2019: Tall er hentet fra elektronisk innlevert årsregnskap fra 2020.

Det er ikke krav til at årsregnskapet m.v. som sendes til Regnskapsregisteret er undertegnet. Kontrollen på at dette er utført ligger hos revisor/enhetens øverste organ. Sikkerheten ivaretas ved at innsender har rolle/rettighet for innsending av årsregnskapet via Altinn, og ved at det bekreftes at årsregnskapet er fastsatt av kompetent organ.

Brønnøysundregistrene, 14.07.2021



Organisasjonsnr: 916 498 721
FJERLAND KRAFT AS

RESULTATREGNSKAP

Beløp i: NOK	Note	2020	2019
RESULTATREGNSKAP			
Inntekter			
Salsinntekt	8	3 208 669	31 880 728
Anna driftsinntekt		12 659	
Sum inntekter		3 221 328	31 880 728
Kostnader			
Varekostnad		7 633 974	10 971 859
Lønskostnad	3		
Avskrivning	9	8 888 214	8 666 696
Annan driftskostnad	3	11 534 491	-4 865 987
Sum kostnader	10	28 056 679	14 772 569
Driftsresultat		-24 835 351	17 108 159
Finansinntekter og finanskostnader			
Annen renteinntekt		142	2 650
Sum finansinntekter		142	2 650
Rentekostnad til foretak i samme konsern	6	14 514 425	13 712 196
Annen rentekostnad		5 637	10 349
Sum finanskostnader		14 520 062	13 722 545
Netto finans		-14 519 920	-13 719 895
Ordinært resultat før skattekostnad			
Skattekostnad på ordinært resultat	4	-8 658 159	734 151
Ordinært resultat etter skattekostnad		-30 697 112	2 654 113
Årsresultat	1	-30 697 112	2 654 113
Årsresultat etter minoritetsinteresser		-30 697 112	2 654 113
Totalresultat		-30 697 112	2 654 113
Overføringer og disponeringer			
Udekket tap		-19 695 092	
Avsett til annen egenkapital		-11 002 020	2 654 113
Sum overføringer og disponeringer		-30 697 112	2 654 113



Organisasjonsnr: 916 498 721
FJERLAND KRAFT AS

BALANSE

Beløp i: NOK **Note** **2020** **2019**

BALANSE - EIENDELER

Anleggsmidler

Immaterielle eiendeler

Utsatt skattefordel 4 8 993 616

Sum immaterielle eiendeler 8 993 616

Varige driftsmidler

Tomter, bygninger og
annan fast eigeom 9 459 375 756 467 926 890

Kraftverk 9

Driftslausøyre, inventar,
verktøy og liknande 9 1 604 776 1 823 243

Sum varige driftsmidler 460 980 532 469 750 133

Finansielle anleggsmidler

Andre langsiktige krav 10 136 949 15 769 446

**Sum finansielle
anleggsmidler 136 949 15 769 446**

Sum anleggsmidler 470 111 097 485 519 579

Omløpsmidler

Varer

Fordringer

Kundekrav 519 451 5 336 332

Andre kortsiktige krav 1 3 573 334 4 272 520

Sum fordringer 4 092 785 9 608 852

Bankinnskudd, kontanter og lignende

Bankinnskott, kontantar og
liknande 7 1 407 390 1 216 564

**Sum bankinnskudd,
kontanter og lignende 1 407 390 1 216 564**

Sum omløpsmidler 5 500 175 10 825 416

SUM EIENDELER 475 611 271 496 344 995

BALANSE - EGENKAPITAL OG GJELD

Egenkapital

Innskutt egenkapital

Aksjekapital 2 1 000 000 1 000 000

Aksjekapital, ikkje
registrert kapitalauke 2



Beholdning av egne aksjer	2		
Sum innskutt egenkapital	5	1 000 000	1 000 000
Opptjent egenkapital			
Annan egenkapital	5		11 002 020
Udekket tap	5	31 995 260	
Sum opptjent egenkapital		-31 995 260	11 002 020
Sum egenkapital		-30 995 260	12 002 020
Gjeld			
Langsiktig gjeld			
Utsatt skatt	4		936 419
Sum avsetninger for forpliktelseser			936 419
Annen langsiktig gjeld			
Gjeld til kredittinstitusjoner	6		
Ansvarlig lånekapital	6	505 268 327	476 653 902
Sum annen langsiktig gjeld		505 268 327	476 653 902
Sum langsiktig gjeld		505 268 327	477 590 321
Kortsiktig gjeld			
Gjeld til kredittinstitusjonar	7		
Leverandørgjeld		1 338 205	6 596 722
Betalbar skatt	4		
Kortsiktig konserngjeld	6		
Anna kortsiktig gjeld			155 932
Sum kortsiktig gjeld		1 338 205	6 752 654
Sum gjeld		506 606 531	484 342 975
SUM EGENKAPITAL OG GJELD		475 611 271	496 344 995



Organisasjonsnr: 916 498 721
FJERLAND KRAFT AS

NOTEOPPLYSNINGER - SELSKAP - alle poster oppgitt i hele tall

Note

Antall aksjer og aksjeeiere

<u>Aksjeklasse</u>	<u>Ant. aksjer</u>	<u>Pålydende</u>	<u>Bokført verdi</u>
Ordinære aksjer	10000.00	100.00	1000000.00

<u>Aksjeeiere - fritekst</u>	<u>Antall</u>	<u>Eierandel</u>	<u>Aksjeklasse</u>
Clemens Kraftverk AS	10000.00	100.00%	Ordinære aksjer

<u>Sum</u>	<u>Sum antall</u>	<u>Sum eierandel</u>
	10000.00	100.00%

Note

3

Ytelser til ledende personer

Er det gitt ytelser til ledende person: Nei

Ytelser til daglig leder

<u>Ytelser</u>	<u>Lønn</u>	<u>Pensj.forpl.</u>	<u>Andre godtgj.</u>
----------------	-------------	---------------------	----------------------

Note

3

Ytelser til andre ledende personer

Note

3

Antall årsverk i regnskapsåret

Virksomheten har hatt følgende antall årsverk:

0.00

Note

Lån og sikkerhetsstillelse til ledende personer og aksjeeiere

Er det gitt lån eller sikkerhetsstillelse til ledende personer: Nei



Årsrekneskap 2020 Fjærland Kraft AS

Resultatrekneskap
Balanse
Notar til rekneskapen



Org.nr.: 916 498 721



RESULTATREKNESKAP

FJÆRLAND KRAFT AS

DRIFTSINNTEKTER OG DRIFTSKOSTNADER	Note	2020	2019
Salsinntekt	8	3 208 669	31 880 728
Anna driftsinntekt		12 659	0
Sum driftsinntekter		3 221 328	31 880 728
Varekostnad		7 633 974	10 971 859
Avskrivning	9	8 888 214	8 666 696
Annan driftskostnad	3	11 534 491	-4 865 987
Sum driftskostnader	10	28 056 679	14 772 569
Driftsresultat		-24 835 351	17 108 159
FINANSINNTEKTER OG FINANSKOSTNADER			
Anna renteinntekt		142	2 650
Rentekostnad til føretak i same konsern	6	14 514 425	13 712 196
Annan rentekostnad		5 637	10 349
Resultat av finansposter		-14 519 920	-13 719 895
Ordinært resultat før skatt		-39 355 271	3 388 264
Skattekostnad på ordinært resultat	4	-8 658 159	734 151
Årsresultat	1	-30 697 112	2 654 113
OVERFØRING			
Avsett til annen egenkapital		-11 002 020	2 654 113
Overført til udekket tap		19 695 092	0
Sum overføringer		-30 697 112	2 654 113



BALANSE

FJÆRLAND KRAFT AS

EIGEDELAR	Note	2020	2019
Utsett skattefordel	4	8 993 616	0
Sum immaterielle egedelar		8 993 616	0
VARIGE DRIFTSMIDDEL			
Tomter, bygningar og annan fast eigedom	9	459 375 756	467 926 890
Driftslausøyre, inventar, verktoy og liknande	9	1 604 776	1 823 243
Sum varige driftsmiddel		460 980 532	469 750 133
Andre langsiktige krav	10	136 949	15 769 446
Sum finansielle anleggsmiddel		136 949	15 769 446
Sum anleggsmiddel		470 111 097	485 519 579
OMLØPSMIDDEL			
KRAV			
Kundekrav		519 451	5 336 332
Andre kortsiktige krav	1	3 573 334	4 272 520
Sum krav		4 092 785	9 608 852
Bankinnskot, kontantar og liknande	7	1 407 390	1 216 564
Sum omløpsmiddel		5 500 175	10 825 416
Sum egedelar		475 611 271	496 344 995




BALANSE

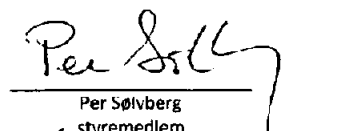
FJÆRLAND KRAFT AS

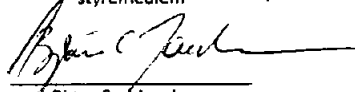
EIGENKAPITAL OG GJELD	Note	2020	2019
INNSKOTEN EIGENKAPITAL			
Aksjekapital	2	1 000 000	1 000 000
Sum innskoten egenkapital	5	1 000 000	1 000 000
OPPTENT EIGENKAPITAL			
Annan egenkapital	5	0	11 002 020
Udekka tap	5	-31 995 260	0
Sum opptent egenkapital		-31 995 260	11 002 020
Sum egenkapital		-30 995 260	12 002 020
GJELD			
Utsett skatt	4	0	936 419
ØVRIG LANGSIKTIG GJELD			
Ansvarleg lån til selskap i samme konsern	6	505 268 327	476 653 902
Sum anna langsiktig gjeld		505 268 327	476 653 902
KORTSIKTIG GJELD			
Leverandørgjeld		1 338 205	6 584 769
Leverandørgjeld i konsern		0	11 953
Anna kortsiktig gjeld		0	155 932
Sum kortsiktig gjeld		1 338 205	6 752 654
Sum gjeld		506 606 531	484 342 975
Sum egenkapital og gjeld		475 611 271	496 344 995

Oslo, 21.04.2021
Styret i Fjærland Kraft AS


Børge Edvardsen Klingan
styreleiar


Harald Magne Glomdal
styremedlem


Per Sølberg
styremedlem


Bjørn Carl Jacobsen
dagleg leiar



Note 1 Rekneskapsprinsipp

Årsrekneskapen er sett opp i samsvar med rekneskapslova frå 1998 og er utarbeidd etter norske rekneskapsstandardar.

Rekneskapen er avlagt under føresetnad om fortsatt drift, jf. regnskapsloven § 4-5. Selskapets eigenkapital er tapt. Primært skuldast dette svært låge kraftprisar gjennom 2020. Eit kraftverk er en langsiktig investering. Eigarane er innstilt på å sikra fortsatt drift ved tilførsel av kapital eller annan finansiell støtte dersom det skulle vera behov. Selskapets morselskap har avgitt en morselskapsgaranti om å sikra fortsatt drift til 30. juni 2022, eller til årsregnskap 2021 er avlagt avhengig av kva som inntreff fyrst.

Prinsipp for inntekts- og kostnadsføring og klassifisering av postar

Inntektsføring i rekneskapen skjer ved levering av varer eller tenester til kunde. Kostnader vert medteke i rekneskapen i den perioden dei påkjem.

Eignelutar som er bestemt til varig eige eller bruk er klassifisert som anleggsmiddel. andre eignelutar er klassifisert som omløpsmidlar. anleggsmiddel er vurdert til anskaffelseskost. Dersom anleggsmiddelet har avgrensa økonomisk levetid vert det avskrive planmessig over levetida. Ved vurdering av omløpsmidlar er lågaste verdis prinsipp nytta, slik at omløpsmidlane er vurdert til lågaste verdi av anskaffelseskost og marknadsverdi.

Langsiktig gjeld vert balanseført til pari kurs. Kortsiktig gjeld vert balanseført til motteke beløp på lånetidspunktet, og vert ikkje skrive opp til verkeleg verdi som fylgje av renteendring.

Enkelte postar er vurdert etter andre reglar og desse er det gjort greie for nedanfor.

Varige driftsmidlar

Varige driftsmidlar vert avskrive over forventa økonomisk levetid. Avskrivningane er som hovudregel fordelt lineært over antatt økonomisk levetid.

Fordringar

Kundefordringar og andre fordringar er oppført til pålydande etter frådrag for avsetning til forventa tap. Avsetning til tap vert gjort på grunnlag av ei individuell vurdering av dei enkelte fordringane. For dei øvrige kundefordringane vert det i tillegg gjort ei uspesifisert avsetning for å dekkje sannsynlege tap.

Skattar

Overskotsskatten vert berekna etter dei ordinære skattereglane. Skattekostnaden i resultatrekneskapen er samansett av betalbar skatt og endring i utsett skatt. Betalbar skatt vert berekna på grunnlag av årets skattemessige resultat. Utsett skatt vert berekna på grunnlag av midlertidige skilnader mellom rekneskapsmessige og skattemessige verdiar.



Note 2 Aksjonærer

AKSJEKAPITALEN I FJÆRLAND KRAFT AS PR. 31.12 ER SETT SAMAN AV:

	Antal	Pålydande	Bokført
Ordinære aksjar	10 000	100,0	1 000 000
Sum	10 000		1 000 000

EIGARSTRUKTUR

Dei største aksjonæranane i % pr. 31.12 var:

	Ordinære	Eigarandel	Stemmedel
Clemens Kraftverk AS	10 000	100,0	100,0

Note 3 Lønnskostnader, antall ansatte, godtgjørelser, lån til ansatte m.m.

Selskapet har ikkje tilsette.

Det er ikkje gjeve lån eller stilt sikkerheit til fordel for tilsette, styremedlemmer, aksjonærer eller andre nærstående.

Dagleg leiar er tilsett i morselskap. Det er ikkje utbetalt løn styrehonorar.

PENSJONSFORPLIKTELSAR

Selskapet er ikkje pliktig til å ha tjenstepensjonsordning etter lov om obligatorisk tjenstepensjon.

REVISOR

Kostnadsført revisjonshonorar for 2020 utgjør kr 60 500 eks mva.

Note 5 Eigenkapital

	Aksjekapital	Udekka tap	Anna eigenkapital	Sum eigenkapital
Pr. 01.01.2020	1 000 000	0	11 002 020	12 002 020
Korr. mot eigenkapital		-12 300 168		-12 300 168
Årets resultat		-19 695 092	-11 002 020	-30 697 112
Pr 31.12.2020	1 000 000	-31 995 260	0	-30 995 260



Note 4 Skatt

Skattekostnad dette året	2020	2019
Resultatført skatt på ordinært resultat:		
Skatt som skal betalast	-2 197 402	-13 229
Endring i utsett skatt	-9 930 036	747 380
Endring i utsett skatt ført mot egenkapital	3 469 278	
Skattekostnad ordinært resultat	-8 658 159	734 151
Skattepliktig inntekt:		
Ordinært resultat før skatt	-39 355 271	3 388 264
Permanente skilnader	-15 769 446	8 920
Endring i mellombelse skilnader	-342 464	-728 338
Bruk av underskot for framføring	0	-2 668 846
Skattepliktig inntekt	-55 467 182	0
Skatt i balansen som skal betalast:		
Skatt på resultatet dette året som skal betalast	0	0
Skatt på tilbakeført underskot	-2 197 402	0
Sum skatt i balansen som skal betalast	-2 197 402	0

Negativ betalbar skatt gjeld høvet til å tilbakeføre underskot for 2020 mot skattepliktig overskot i 2018 og 2019

Skatteeffekten av mellombelse skilnader og underskott til framføring som har gjeve opphav til utsett skatt og utsette skattefordelar, spesifisert på typar av mellombelse skilnader

	2020	2019	Endring
Varige driftsmiddel	34 934 083	34 591 618	-342 464
Sum	34 934 083	34 591 618	-342 464
Akkumulert underskot som kan framførast	-57 667 730	-12 188 740	45 478 990
Avskore rentefrådrag	-18 146 425	-18 146 425	0
Grunnlag for utsett skattefordel / skatt	-40 880 072	4 256 453	45 136 525
Utsett skattefordel / skatt (22 %)	-8 993 616	936 420	9 930 036



Note 6 Anna langsiktig gjeld

100% av selskapet si langsiktige gjeld er gjeld til morselskapet Clemens Kraft AS.

	2020	2019
Ansvarleg lån frå morselskap utan pant	505 268 327	476 653 902
Sum anna langsiktig gjeld	505 268 327	476 653 902
Andel av langsiktig gjeld som forfell etter meir enn 5år	505 268 327	
Rentekostnad på langsiktig gjeld til morselskap	14 514 425	

Note 7 kontantar og bundne skattetrekksmidlar

	2020	2019
Bankinnskot	1 407 390	1 216 564
Bundne skattetrekksmidlar utgjer derav	0	0

Note 8 Kraftproduksjon

Kraftverk	Berge	Bjåstad	Hatlestad	Jordal	Lidal	Romøyri	Felles	Totalt
Produksjon i MWh								
2019	15 016	10 235	7 782	14 247	10 510	14 328		72 118
2020	20 245	13 975	9 341	19 934	10 796	20 294		
Forventa årsproduksjon	19 200	16 000	15 300	24 200	22 200	25 500		122 400
Inntekter (heile tusen)								
Kraftsal	999	739	448	906	501	1051		4 644
Sertifikat og opphavsgarantiar*	-362	-322	-247	-392	-348	-421		-2 092
Prissikring								0
Andre inntekter				657			12	669
Sum driftsinntekter	637	0	201	1 171	153	630		3 221

*Balansførte opptjente elsertifikater frå tidlegare år er tilbakeført i 2020 som medfører negativ inntekt dette året. Selskapet har opptjente ikkje omsette 145 541 elsertifikater pr 31.12.2020. Desse sertifikatene er ikkje resultat eller balansført.

Kraftproduksjonen vert forvalta av Sognekraft og seld i kraftmarknaden etter avtale mellom Sognekraft AS og Fjærland Kraft AS.



Note 9 Anleggsmidler

	Anskaff.- kostnad	Tilg.	Avg.	Anskaff.- kostnad	Akk. av- og ned-skriving	Bokført verdi	Årets ordin ære avskr.
	01.01.2020	2020	2020	31.12.2020		31.12.2020	
Kraftstasjonsbygning	55 935			55 935	8 496	47 439	1 002
Kraftverk, inntak, tunnel, rørgate	386 249	119		386 368	64 647	321 721	4 445
Kraftverk, elmek, turbin, generator, transformator	83 232			83 232	11 140	72 092	1 930
Kraftverk, kontrollanlegg	20 044			20 044	4 541	15 503	1 256
Vegar og grunnareal	2 710			2 710	89	2 621	36
Inventar	2 027			2 027	422	1 605	219
Anlegg i arbeid	0						
	550 197	119	0	550 316	89 335	460 981	8 888

Utbygging av kraftverka starta i 2015 med Sognekraft AS som byggherre. Som ledd i førebuing til sal av anlegga, vart utbyggingsprosjektet inkl rettar og plikter skilt ut til Fjærland Kraft AS i november 2016. Dette vart gjennomført som verksemdsoverdraging. Etter overskridingar i byggeprosjektet og forventningar om totalkostader som overskreid salssum til ekstern aktør vart 66,1 mNOK av kjøpesummen tilbaketatt og nedskriven hjå eigar med bakgrunn i at forutsetningane rundt overdraginga hadde endra seg betydeleg. Anskaffelseskostnad inkluderer 100% av investeringa, og akkumulerte avskrivingar inkluderer nedskrivinga.



Note 10 Andre driftskostnader

	2020	2019
Drift- og vedlikeholdsavtale	4 884 351	3 612 022
Administrasjon	1 591 112	1 200 000
Sal og forvaltning av kraft	113 628	791 989
Forsikring	586 733	999 414
Eigedomsskatt	3 070 886	3 096 800
Resultatført falleige*	0	-15 421 707
Øvrige driftskostnader	17 809 969	20 494 050
Sum driftskostnader	28 056 679	14 772 569

Sognekraft utfører drift og vedlikehold av Fjærland kraft AS etter ein fast pris pr produsert kWh, administrasjon til ein fast pris pr kraftverk og sal og forvaltning av kraft og grønne sertifikat i % av inntekt.

*Leige av fallrettar	2020	2019
Driftsresultat før av- og nedskrivning	-15 947 137	25 774 855
Resultatført fallrettsleige	0	-15 421 707
Kalkulatoriske avskrivningar	-13 754 925	-13 754 907
Kalkulatoriske rentekostnader	-29 480 095	-27 406 049
Netto grunnlag fallrettsleige	-59 182 157	-30 807 808
Berekna fallrettsleige	0	0
Negativ fallrettsleige 50% til framføring	-29 591 079	-15 403 904
Sum årets berekna falleige	-29 591 079	-15 403 904
IB berekna fallrettsleige	-15 769 446	-347 739
Renteberekning saldo	-889 675	-17 803
UB berekna fallrettsleige	-46 250 200	-15 769 446
UB balanseført fallrettsleige	0	15 769 446
UB forskotsbetalt fallrettsleige (minimumsleige)	136 949	0

Etter God rekneskapskikk har ein frå 2020 avslutta balanseføring av negativ fallrettsleige.

Fjærland Kraft AS har inngått avtale med grunneigarar som gir rett itl bygging og drift av Berge, Bjåstad, Hatlestad, Jordal, Lidal og Romøyri kraftverk. Avtaletida er 60 år frå kraftverka vart sett i kommersiell drift. Kraftverka vart sett i kommersiell drift i månedsskiftet april/ mai 2018. Vederlag/ falleige til grunneigarar utgjer 50% av løpande inntekter minus løpande kostnader utrekna som over. Negativ falleige vert ikkje kravd inn, men oppført som fordring i balansen. Grunneigarar kan krevje å få utbetalt minimumsleige frå selskapet som vert avrekna mot seinare års positive falleige.



Til generalforsamlingen i Fjærland Kraft AS

Uavhengig revisors beretning

Uttalelse om revisjonen av årsregnskapet

Konklusjon

Vi har revidert Fjærland Kraft AS' årsregnskap som består av balanse per 31. desember 2020, resultatregnskap for regnskapsåret avsluttet per denne datoen og noter til årsregnskapet, herunder et sammendrag av viktige regnskapsprinsipper.

Etter vår mening er det medfølgende årsregnskapet avgitt i samsvar med lov og forskrifter og gir et rettviseende bilde av selskapets finansielle stilling per 31. desember 2020, og av dets resultater for regnskapsåret avsluttet per denne datoen i samsvar med regnskapslovens regler og god regnskapsskikk i Norge.

Grunnlag for konklusjonen

Vi har gjennomført revisjonen i samsvar med lov, forskrift og god revisjonsskikk i Norge, herunder de internasjonale revisjonsstandardene International Standards on Auditing (ISA-ene). Våre oppgaver og plikter i henhold til disse standardene er beskrevet i Revisors oppgaver og plikter ved revisjon av årsregnskapet. Vi er uavhengige av selskapet slik det kreves i lov og forskrift, og har overholdt våre øvrige etiske forpliktelser i samsvar med disse kravene. Etter vår oppfatning er innhentet revisjonsbevis tilstrekkelig og hensiktsmessig som grunnlag for vår konklusjon.

Styrets og daglig leders ansvar for årsregnskapet

Styret og daglig leder (ledelsen) er ansvarlig for å utarbeide årsregnskapet i samsvar med lov og forskrifter, herunder for at det gir et rettviseende bilde i samsvar med regnskapslovens regler og god regnskapsskikk i Norge. Ledelsen er også ansvarlig for slik internkontroll som den finner nødvendig for å kunne utarbeide et årsregnskap som ikke inneholder vesentlig feilinformasjon, verken som følge av misligheter eller utilsiktede feil.

Ved utarbeidelsen av årsregnskapet må ledelsen ta standpunkt til selskapets evne til fortsatt drift og opplyse om forhold av betydning for fortsatt drift. Forutsetningen om fortsatt drift skal legges til grunn for årsregnskapet så lenge det ikke er sannsynlig at virksomheten vil bli avvirket.

Revisors oppgaver og plikter ved revisjonen av årsregnskapet

Vårt mål med revisjonen er å oppnå betryggende sikkerhet for at årsregnskapet som helhet ikke inneholder vesentlig feilinformasjon, verken som følge av misligheter eller utilsiktede feil, og å avgi en revisjonsberetning som inneholder vår konklusjon. Betryggende sikkerhet er en høy grad av sikkerhet, men ingen garanti for at en revisjon utført i samsvar med lov, forskrift og god revisjonsskikk i Norge, herunder ISA-ene, alltid vil avdekke vesentlig feilinformasjon som eksisterer. Feilinformasjon kan oppstå som følge av misligheter eller utilsiktede feil. Feilinformasjon blir vurdert som vesentlig dersom den enkeltvis eller samlet med rimelighet kan forventes å påvirke økonomiske beslutninger som brukerne foretar basert på årsregnskapet.

PricewaterhouseCoopers AS, Dronning Eufemias gate 71, Postboks 748 Sentrum, NO-0106 Oslo
T: 02316, org. no.: 987 009 713 MVA, www.pwc.no
Statsautoriserte revisorer, medlemmer av Den norske Revisorforening og autorisert regnskapsførerselskap



Uavhengig revisors beretning - Fjærland Kraft AS



For videre beskrivelse av revisors oppgaver og plikter vises det til:
<https://revisorforeningen.no/revisjonsberetninger>

Uttalelse om andre lovmessige krav

Konklusjon om registrering og dokumentasjon

Basert på vår revisjon av årsregnskapet som beskrevet ovenfor, og kontrollhandlinger vi har funnet nødvendig i henhold til internasjonal standard for attestasjonsoppdrag (ISAE) 3000 «Attestasjonsoppdrag som ikke er revisjon eller forenklet revisorkontroll av historisk finansiell informasjon», mener vi at ledelsen har oppfylt sin plikt til å sørge for ordentlig og oversiktlig registrering og dokumentasjon av selskapets regnskapsopplysninger i samsvar med lov og god bokføringsskikk i Norge.

Oslo, 21. april 2021
PricewaterhouseCoopers AS

Marius Thorsrud
Statsautorisert revisor
(elektronisk signert)



 Securely signed with Brevio

Revisjonsberetning

Signers:

Name	Method	Date
Thorsrud, Marius	BANKID_MOBILE	2021-04-28 21:01

This document package contains:

- Closing page (this page)
- The original document(s)
- The electronic signatures. These are not visible in the document, but are electronically integrated.



This file is sealed with a digital signature.
The seal is a guarantee for the authenticity
of the document.



Årsrekneskap 2020 Fjærland Kraft AS

Resultatrekneskap
Balanse
Notar til rekneskapen



Org.nr.: 916 498 721



RESULTATREKNESKAP

FJÆRLAND KRAFT AS

DRIFTSINNTEKTER OG DRIFTSKOSTNADER	Note	2020	2019
Salsinntekt	8	3 208 669	31 880 728
Anna driftsinntekt		12 659	0
Sum driftsinntekter		3 221 328	31 880 728
Varekostnad		7 633 974	10 971 859
Avskrivning	9	8 888 214	8 666 696
Annan driftskostnad	3	11 534 491	-4 865 987
Sum driftskostnader	10	28 056 679	14 772 569
Driftsresultat		-24 835 351	17 108 159
FINANSINNTEKTER OG FINANSKOSTNADER			
Anna renteinntekt		142	2 650
Rentekostnad til føretak i same konsern	6	14 514 425	13 712 196
Annan rentekostnad		5 637	10 349
Resultat av finansposter		-14 519 920	-13 719 895
Ordinært resultat før skatt		-39 355 271	3 388 264
Skattekostnad på ordinært resultat	4	-8 658 159	734 151
Årsresultat	1	-30 697 112	2 654 113
OVERFØRING			
Avsett til annen egenkapital		-11 002 020	2 654 113
Overført til udekket tap		19 695 092	0
Sum overføringer		-30 697 112	2 654 113



BALANSE

FJÆRLAND KRAFT AS

EIGEDELAR	Note	2020	2019
Utsett skattefordel	4	8 993 616	0
Sum immaterielle egedelar		8 993 616	0
VARIGE DRIFTSMIDDEL			
Tomter, bygningar og annan fast eigedom	9	459 375 756	467 926 890
Driftslausøyre, inventar, verktoy og liknande	9	1 604 776	1 823 243
Sum varige driftsmiddel		460 980 532	469 750 133
Andre langsiktige krav	10	136 949	15 769 446
Sum finansielle anleggsmiddel		136 949	15 769 446
Sum anleggsmiddel		470 111 097	485 519 579
OMLØPSMIDDEL			
KRAV			
Kundekrav		519 451	5 336 332
Andre kortsiktige krav	1	3 573 334	4 272 520
Sum krav		4 092 785	9 608 852
Bankinnskot, kontantar og liknande	7	1 407 390	1 216 564
Sum omløpsmiddel		5 500 175	10 825 416
Sum egedelar		475 611 271	496 344 995



BALANSE

FJÆRLAND KRAFT AS

EIGENKAPITAL OG GJELD	Note	2020	2019
INNSKOTEN EIGENKAPITAL			
Aksjekapital	2	1 000 000	1 000 000
Sum innskoten egenkapital	5	1 000 000	1 000 000
OPPTENT EIGENKAPITAL			
Annan egenkapital	5	0	11 002 020
Udekket tap	5	-31 995 260	0
Sum opptent egenkapital		-31 995 260	11 002 020
Sum egenkapital		-30 995 260	12 002 020
GJELD			
Utsett skatt	4	0	936 419
ØVRIG LANGSIKTIG GJELD			
Ansvarleg lån til selskap i samme konsern	6	505 268 327	476 653 902
Sum anna langsiktig gjeld		505 268 327	476 653 902
KORTSIKTIG GJELD			
Leverandørgjeld		1 338 205	6 584 769
Leverandørgjeld i konsern		0	11 953
Anna kortsiktig gjeld		0	155 932
Sum kortsiktig gjeld		1 338 205	6 752 654
Sum gjeld		506 606 531	484 342 975
Sum egenkapital og gjeld		475 611 271	496 344 995

Oslo, 21.04.2021
Styret i Fjærland Kraft AS

Børge Edvardsen Klingan
styreleiar

Per Sølvberg
styremedlem

Harald Magne Glomdal
styremedlem

Bjørn Carl Jacobsen
dagleg leiar



Note 1 Rekneskapsprinsipp

Årsrekneskapen er sett opp i samsvar med rekneskapslova frå 1998 og er utarbeidd etter norske rekneskapsstandardar.

Rekneskapen er avlagt under føresetnad om fortsatt drift, jf. regnskapsloven § 4-5. Selskapets eigenkapital er tapt. Primært skuldast dette svært låge kraftprisar gjennom 2020. Eit kraftverk er en langsiktig investering. Eigarane er innstilt på å sikra fortsatt drift ved tilførsel av kapital eller annan finansiell støtte dersom det skulle vera behov. Selskapets morselskap har avgitt en morselskapsgaranti om å sikra fortsatt drift til 30. juni 2022, eller til årsregnskap 2021 er avlagt avhengig av kva som inntreff fyrst.

Prinsipp for inntekts- og kostnadsføring og klassifisering av postar

Inntektsføring i rekneskapen skjer ved levering av varer eller tenester til kunde. Kostnader vert medteke i rekneskapen i den perioden dei påkjem.

Eignelutar som er bestemt til varig eige eller bruk er klassifisert som anleggsmiddel. andre eignelutar er klassifisert som omløpsmidlar. anleggsmiddel er vurdert til anskaffelseskost. Dersom anleggsmiddelet har avgrensa økonomisk levetid vert det avskrive planmessig over levetida. Ved vurdering av omløpsmidlar er lågaste verdis prinsipp nytta, slik at omløpsmidlane er vurdert til lågaste verdi av anskaffelseskost og marknadsverdi.

Langsiktig gjeld vert balanseført til pari kurs. Kortsiktig gjeld vert balanseført til motteke beløp på lånetidspunktet, og vert ikkje skrive opp til verkeleg verdi som fylgje av renteendring.

Enkelte postar er vurdert etter andre reglar og desse er det gjort greie for nedanfor.

Varige driftsmidlar

Varige driftsmidlar vert avskrive over forventa økonomisk levetid. Avskrivningane er som hovudregel fordelt lineært over antatt økonomisk levetid.

Fordringar

Kundefordringar og andre fordringar er oppført til pålydande etter frådrag for avsetning til forventa tap. Avsetning til tap vert gjort på grunnlag av ei individuell vurdering av dei enkelte fordringane. For dei øvrige kundefordringane vert det i tillegg gjort ei uspesifisert avsetning for å dekkje sannsynlege tap.

Skattar

Overskotsskatten vert berekna etter dei ordinære skattereglane. Skattekostnaden i resultatrekneskapen er samansett av betalbar skatt og endring i utsett skatt. Betalbar skatt vert berekna på grunnlag av årets skattemessige resultat. Utsett skatt vert berekna på grunnlag av midlertidige skilnader mellom rekneskapsmessige og skattemessige verdiar.



Note 2 Aksjonærer

AKSJEKAPITALEN I FJÆRLAND KRAFT AS PR. 31.12 ER SETT SAMAN AV:

	Antal	Pålydande	Bokført
Ordinære aksjar	10 000	100,0	1 000 000
Sum	10 000		1 000 000

EIGARSTRUKTUR

Dei største aksjonæranane i % pr. 31.12 var:

	Ordinære	Eigarandel	Stemmedel
Clemens Kraftverk AS	10 000	100,0	100,0

Note 3 Lønnskostnader, antall ansatte, godtgjørelser, lån til ansatte m.m.

Selskapet har ikkje tilsette.

Det er ikkje gjeve lån eller stilt sikkerheit til fordel for tilsette, styremedlemmer, aksjonærer eller andre nærstående.

Dagleg leiar er tilsett i morselskap. Det er ikkje utbetalt løn styrehonorar.

PENSJONSFORPLIKTELSAR

Selskapet er ikkje pliktig til å ha tjenstepensjonsordning etter lov om obligatorisk tjenstepensjon.

REVISOR

Kostnadsført revisjonshonorar for 2020 utgjør kr 60 500 eks mva.

Note 5 Eigenkapital

	Aksjekapital	Udekka tap	Anna eigenkapital	Sum eigenkapital
Pr. 01.01.2020	1 000 000	0	11 002 020	12 002 020
Korr. mot eigenkapital		-12 300 168		-12 300 168
Årets resultat		-19 695 092	-11 002 020	-30 697 112
Pr 31.12.2020	1 000 000	-31 995 260	0	-30 995 260



Note 4 Skatt

Skattekostnad dette året	2020	2019
Resultatført skatt på ordinært resultat:		
Skatt som skal betalast	-2 197 402	-13 229
Endring i utsett skatt	-9 930 036	747 380
Endring i utsett skatt ført mot egenkapital	3 469 278	
Skattekostnad ordinært resultat	-8 658 159	734 151
Skattepliktig inntekt:		
Ordinært resultat før skatt	-39 355 271	3 388 264
Permanente skilnader	-15 769 446	8 920
Endring i mellombelse skilnader	-342 464	-728 338
Bruk av underskot for framføring	0	-2 668 846
Skattepliktig inntekt	-55 467 182	0
Skatt i balansen som skal betalast:		
Skatt på resultatet dette året som skal betalast	0	0
Skatt på tilbakeført underskot	-2 197 402	0
Sum skatt i balansen som skal betalast	-2 197 402	0

Negativ betalbar skatt gjeld høvet til å tilbakeføre underskot for 2020 mot skattepliktig overskot i 2018 og 2019

Skatteeffekten av mellombelse skilnader og underskott til framføring som har gjeve opphav til utsett skatt og utsette skattefordelar, spesifisert på typar av mellombelse skilnader

	2020	2019	Endring
Varige driftsmiddel	34 934 083	34 591 618	-342 464
Sum	34 934 083	34 591 618	-342 464
Akkumulert underskot som kan framførast	-57 667 730	-12 188 740	45 478 990
Avskore rentefrådrag	-18 146 425	-18 146 425	0
Grunnlag for utsett skattefordel / skatt	-40 880 072	4 256 453	45 136 525
Utsett skattefordel / skatt (22 %)	-8 993 616	936 420	9 930 036



Note 6 Anna langsiktig gjeld

100% av selskapet si langsiktige gjeld er gjeld til morselskapet Clemens Kraft AS.

	2020	2019
Ansvarleg lån frå morselskap utan pant	505 268 327	476 653 902
Sum anna langsiktig gjeld	505 268 327	476 653 902
Andel av langsiktig gjeld som forfell etter meir enn 5år	505 268 327	
Rentekostnad på langsiktig gjeld til morselskap	14 514 425	

Note 7 kontantar og bundne skattetrekksmidlar

	2020	2019
Bankinnskot	1 407 390	1 216 564
Bundne skattetrekksmidlar utgjer derav	0	0

Note 8 Kraftproduksjon

Kraftverk	Berge	Bjåstad	Hatlestad	Jordal	Lidal	Romøyri	Felles	Totalt
Produksjon i MWh								
2019	15 016	10 235	7 782	14 247	10 510	14 328		72 118
2020	20 245	13 975	9 341	19 934	10 796	20 294		
Forventa årsproduksjon	19 200	16 000	15 300	24 200	22 200	25 500		122 400
Inntekter (heile tusen)								
Kraftsal	999	739	448	906	501	1051		4 644
Sertifikat og opphavsgarantiar*	-362	-322	-247	-392	-348	-421		-2 092
Prissikring								0
Andre inntekter				657			12	669
Sum driftsinntekter	637	0	201	1 171	153	630		3 221

*Balansførte opptjente elsertifikater frå tidlegare år er tilbakeført i 2020 som medfører negativ inntekt dette året. Selskapet har opptjente ikkje omsette 145 541 elsertifikater pr 31.12.2020. Desse sertifikatene er ikkje resultat eller balansført.

Kraftproduksjonen vert forvalta av Sognekraft og seld i kraftmarknaden etter avtale mellom Sognekraft AS og Fjærland Kraft AS.



Note 9 Anleggsmidler

	Anskaff.- kostnad	Tilg.	Avg.	Anskaff.- kostnad	Akk. av- og ned-skriving	Bokført verdi	Årets ordin ære avskr.
	01.01.2020	2020	2020	31.12.2020		31.12.2020	
Kraftstasjonsbygning	55 935			55 935	8 496	47 439	1 002
Kraftverk, inntak, tunnel, rørgate	386 249	119		386 368	64 647	321 721	4 445
Kraftverk, elmek, turbin, generator, transformator	83 232			83 232	11 140	72 092	1 930
Kraftverk, kontrollanlegg	20 044			20 044	4 541	15 503	1 256
Vegar og grunnareal	2 710			2 710	89	2 621	36
Inventar	2 027			2 027	422	1 605	219
Anlegg i arbeid	0						
	550 197	119	0	550 316	89 335	460 981	8 888

Utbygging av kraftverka starta i 2015 med Sognekraft AS som byggherre. Som ledd i førebuing til sal av anlegga, vart utbyggingsprosjektet inkl rettar og plikter skilt ut til Fjærland Kraft AS i november 2016. Dette vart gjennomført som verksemdsoverdraging. Etter overskridingar i byggeprosjektet og forventningar om totalkostader som overskreid salssum til ekstern aktør vart 66,1 mNOK av kjøpesummen tilbaketatt og nedskriven hjå eigar med bakgrunn i at forutsetningane rundt overdraginga hadde endra seg betydeleg. Anskaffelseskostnad inkluderer 100% av investeringa, og akkumulerte avskrivingar inkluderer nedskrivinga.



Note 10 Andre driftskostnader

	2020	2019
Drift- og vedlikeholdsavtale	4 884 351	3 612 022
Administrasjon	1 591 112	1 200 000
Sal og forvaltning av kraft	113 628	791 989
Forsikring	586 733	999 414
Eigedomsskatt	3 070 886	3 096 800
Resultatført falleige*	0	-15 421 707
Øvrige driftskostnader	17 809 969	20 494 050
Sum driftskostnader	28 056 679	14 772 569

Sognekraft utfører drift og vedlikehold av Fjærland kraft AS etter ein fast pris pr produsert kWh, administrasjon til ein fast pris pr kraftverk og sal og forvaltning av kraft og grønne sertifikat i % av inntekt.

*Leige av fallrettar	2020	2019
Driftsresultat før av- og nedskrivning	-15 947 137	25 774 855
Resultatført fallrettsleige	0	-15 421 707
Kalkulatoriske avskrivningar	-13 754 925	-13 754 907
Kalkulatoriske rentekostnader	-29 480 095	-27 406 049
Netto grunnlag fallrettsleige	-59 182 157	-30 807 808
Berekna fallrettsleige	0	0
Negativ fallrettsleige 50% til framføring	-29 591 079	-15 403 904
Sum årets berekna falleige	-29 591 079	-15 403 904
IB berekna fallrettsleige	-15 769 446	-347 739
Renteberekning saldo	-889 675	-17 803
UB berekna fallrettsleige	-46 250 200	-15 769 446
UB balanseført fallrettsleige	0	15 769 446
UB forskotsbetalt fallrettsleige (minimumsleige)	136 949	0

Etter God rekneskapskikk har ein frå 2020 avslutta balanseføring av negativ fallrettsleige.

Fjærland Kraft AS har inngått avtale med grunneigarar som gir rett itl bygging og drift av Berge, Bjåstad, Hatlestad, Jordal, Lidal og Romøyri kraftverk. Avtaletida er 60 år frå kraftverka vart sett i kommersiell drift. Kraftverka vart sett i kommersiell drift i månedsskiftet april/ mai 2018. Vederlag/ falleige til grunneigarar utgjer 50% av løpande inntekter minus løpande kostnader utrekna som over. Negativ falleige vert ikkje kravd inn, men oppført som fordring i balansen. Grunneigarar kan krevje å få utbetalt minimumsleige frå selskapet som vert avrekna mot seinare års positive falleige.