



## ÅRSREGNSKAPET FOR REGNSKAPSÅRET 2023 - GENERELL INFORMASJON

### Enheten

Organisasjonsnummer: 926 960 318  
Organisasjonsform: Aksjeselskap  
Foretaksnavn: HORIZON GROUP AS  
Forretningsadresse: Vebjørns vei 1A  
3414 LIERSTRANDA

### Regnskapsår

Årsregnskapets periode: 01.01.2023 - 31.12.2023

### Konsern

Morselskap i konsern: Nei

### Regnskapsregler

Regler for små foretak benyttet: Ja  
Benyttet ved utarbeidelsen av årsregnskapet til selskapet: Regnskapslovens alminnelige regler

### Årsregnskapet fastsatt av kompetent organ

Bekreftet av representant for selskapet: Jolanta Bogumila Kaluzka Øen  
Dato for fastsettelse av årsregnskapet: 23.05.2024

### Grunnlag for avgivelse

År 2023: Årsregnskapet er elektronisk innlevert  
År 2022: Tall er hentet fra elektronisk innlevert årsregnskap fra 2023

*Det er ikke krav til at årsregnskapet m.v. som sendes til Regnskapsregisteret er undertegnet. Kontrollen på at dette er utført ligger hos revisor/enhetens øverste organ. Sikkerheten ivaretas ved at innsender har rolle/rettighet for innsending av årsregnskapet via Altinn, og ved at det bekreftes at årsregnskapet er fastsatt av kompetent organ.*

Brønnøysundregistrene, 29.07.2025



### Resultatregnskap

Beløp i: NOK	Note	2023	2022
<b>RESULTATREGNSKAP</b>			
<b>Inntekter</b>			
Salgsinntekt	1		190 000
Annen driftsinntekt	1	807 729	
<b>Sum inntekter</b>		<b>807 729</b>	<b>190 000</b>
<b>Kostnader</b>			
Varekostnad		60 916	
Lønnskostnad	2	387 898	
Annen driftskostnad	1, 2	341 273	183 600
<b>Sum kostnader</b>		<b>790 088</b>	<b>183 600</b>
<b>Driftsresultat</b>		<b>17 641</b>	<b>6 400</b>
<b>Finansinntekter og finanskostnader</b>			
Annen finansinntekt		1 387	
<b>Sum finansinntekter</b>		<b>1 387</b>	
Annen rentekostnad		30	26
Annen finanskostnad		2 259	28
<b>Sum finanskostnader</b>		<b>2 289</b>	<b>54</b>
<b>Netto finans</b>		<b>-902</b>	<b>-53</b>
<b>Ordinært resultat før skattekostnad</b>	1	<b>16 739</b>	<b>6 347</b>
Skattekostnad på resultat	1, 3	3 683	1 396
<b>Ordinært resultat etter skattekostnad</b>		<b>13 056</b>	<b>4 951</b>
<b>Årsresultat</b>	1, 4	<b>13 056</b>	<b>4 951</b>
<b>Årsresultat etter minoritetsinteresser</b>		<b>13 056</b>	<b>4 951</b>
<b>Totalresultat</b>		<b>13 056</b>	<b>4 951</b>
<b>Overføringer og disponeringer</b>			
Avsatt til annen egenkapital	4	13 056	4 951



## Resultatregnskap

<b>Beløp i: NOK</b>	<b>Note</b>	<b>2023</b>	<b>2022</b>
Sum overføringer og disponeringer		13 056	4 951



## Balanse

Beløp i: NOK	Note	2023	2022
<b>BALANSE - EIENDELER</b>			
<b>Anleggsmidler</b>			
<b>Immaterielle eiendeler</b>			
Utsatt skattefordel	3		
Andre langsiktige fordringer	5		
<b>Sum anleggsmidler</b>		<b>0</b>	<b>0</b>
<b>Omløpsmidler</b>			
<b>Varer</b>			
<b>Fordringer</b>			
Kundefordringer		239 631	212 500
Andre kortsiktige fordringer	5	9 937	3 560
<b>Sum fordringer</b>	5	<b>249 568</b>	<b>216 060</b>
<b>Bankinnskudd, kontanter og lignende</b>			
Bankinnskudd, kontanter o.l.	6	120 168	6 308
<b>Sum bankinnskudd, kontanter og lignende</b>		<b>120 168</b>	<b>6 308</b>
<b>Sum omløpsmidler</b>		<b>369 736</b>	<b>222 368</b>
<b>SUM EIENDELER</b>		<b>369 736</b>	<b>222 368</b>
<b>BALANSE - EGENKAPITAL OG GJELD</b>			
<b>Egenkapital</b>			
<b>Innskutt egenkapital</b>			
Aksjekapital	4, 7	30 000	30 000
Beholdning av egne aksjer	7		
Annen innskutt egenkapital	4	-6 000	-6 000
<b>Sum innskutt egenkapital</b>		<b>24 000</b>	<b>24 000</b>
<b>Opptjent egenkapital</b>			
Annen egenkapital	4	63 487	50 430



## Balanse

<b>Beløp i: NOK</b>	<b>Note</b>	<b>2023</b>	<b>2022</b>
<b>Sum opptjent egenkapital</b>		<b>63 487</b>	<b>50 430</b>
<b>Sum egenkapital</b>	4	<b>87 487</b>	<b>74 430</b>
<b>Gjeld</b>			
<b>Langsiktig gjeld</b>			
Utsatt skatt	3		
<b>Annen langsiktig gjeld</b>			
Gjeld til kredittinstitusjoner	5		
Langsiktig konserngjeld	5	100 000	100 000
<b>Sum annen langsiktig gjeld</b>		<b>100 000</b>	<b>100 000</b>
<b>Sum langsiktig gjeld</b>		<b>100 000</b>	<b>100 000</b>
<b>Kortsiktig gjeld</b>			
Leverandørgjeld		58 583	4 257
Betalbar skatt	3	3 683	1 396
Skyldig offentlige avgifter		13 791	41 855
Annen kortsiktig gjeld		106 192	430
<b>Sum kortsiktig gjeld</b>		<b>182 249</b>	<b>47 938</b>
<b>Sum gjeld</b>		<b>282 249</b>	<b>147 938</b>
<b>SUM EGENKAPITAL OG GJELD</b>		<b>369 736</b>	<b>222 368</b>



## Brønnøysundregistrene

### ÅRSREGNSKAP FOR REGNSKAPSÅRET 2023 - GENERELL INFORMASJON

Journalnummer: 2024 659397

#### Enheten

Organisasjonsnummer: 926 960 318  
Organisasjonsform: Aksjeselskap  
Foretaksnavn: HORIZON GROUP AS  
Forretningsadresse: Vebjørns vei 1A  
3414 LIERSTRANDA

#### Regnskapsår

Årsregnskapets periode: 01.01.2023 - 31.12.2023

#### Konsern

Morselskap i konsern: Nei

#### Regnskapsregler

Regler for små foretak benyttet: Ja  
Benyttet ved utarbeidelsen av  
årsregnskapet til selskapet: Regnskapslovens alminnelige regler

#### Årsregnskapet fastsatt av kompetent organ

Bekreftet av representant for selskapet: Jolanta Bogumila Kaluzka Øen  
Dato for fastsettelse av årsregnskapet: 23.05.2024

#### Revisjon

Selskapet har besluttet at årsregnskapet  
ikke skal revideres: Ja

#### Grunnlag for avgivelse

År 2023: Årsregnskap er elektronisk innlevert.  
År 2022: Tall er hentet fra elektronisk innlevert årsregnskap fra 2023.

*Det er ikke krav til at årsregnskapet m.v. som sendes til Regnskapsregisteret er undertegnet. Kontrollen på at dette er utført ligger hos revisor/enhetens øverste organ. Sikkerheten ivaretas ved at innsender har rolle/rettighet for innsending av årsregnskapet via Altinn, og ved at det bekreftes at årsregnskapet er fastsatt av kompetent organ.*

Brønnøysundregistrene, 20.07.2024



Organisasjonsnr: 926 960 318  
HORIZON GROUP AS

## RESULTATREGNSKAP

Beløp i: NOK	Note	2023	2022
<b>RESULTATREGNSKAP</b>			
<b>Inntekter</b>			
Salgsinntekt	1		190 000
Annen driftsinntekt	1	807 729	
<b>Sum inntekter</b>		<b>807 729</b>	<b>190 000</b>
<b>Kostnader</b>			
Varekostnad		60 916	
Lønnskostnad	2	387 898	
Annen driftskostnad	1, 2	341 273	183 600
<b>Sum kostnader</b>		<b>790 088</b>	<b>183 600</b>
<b>Driftsresultat</b>		<b>17 641</b>	<b>6 400</b>
<b>Finansinntekter og finanskostnader</b>			
Annen finansinntekt		1 387	
<b>Sum finansinntekter</b>		<b>1 387</b>	
Annen rentekostnad		30	26
Annen finanskostnad		2 259	28
<b>Sum finanskostnader</b>		<b>2 289</b>	<b>54</b>
<b>Netto finans</b>		<b>-902</b>	<b>-53</b>
<b>Ordinært resultat før skattekostnad</b>			
Skattekostnad på resultat	1, 3	16 739	6 347
<b>Ordinært resultat etter skattekostnad</b>		<b>13 056</b>	<b>4 951</b>
<b>Årsresultat</b>	1, 4	<b>13 056</b>	<b>4 951</b>
<b>Årsresultat etter minoritetsinteresser</b>		<b>13 056</b>	<b>4 951</b>
<b>Totalresultat</b>		<b>13 056</b>	<b>4 951</b>
<b>Overføringer og disponeringer</b>			
Avsatt til annen egenkapital	4	13 056	4 951
<b>Sum overføringer og disponeringer</b>		<b>13 056</b>	<b>4 951</b>



Organisasjonsnr: 926 960 318  
HORIZON GROUP AS

## BALANSE

Beløp i: NOK	Note	2023	2022
<b>BALANSE - EIENDELER</b>			
<b>Anleggsmidler</b>			
<b>Immaterielle eiendeler</b>			
Utsatt skattefordel	3		
Andre langsiktige fordringer	5		
<b>Sum anleggsmidler</b>		<b>0</b>	<b>0</b>
<b>Omløpsmidler</b>			
<b>Varer</b>			
<b>Fordringer</b>			
Kundefordringer		239 631	212 500
Andre kortsiktige fordringer	5	9 937	3 560
<b>Sum fordringer</b>	<b>5</b>	<b>249 568</b>	<b>216 060</b>
<b>Bankinnskudd, kontanter og lignende</b>			
Bankinnskudd, kontanter o. l.	6	120 168	6 308
<b>Sum bankinnskudd, kontanter og lignende</b>		<b>120 168</b>	<b>6 308</b>
<b>Sum omløpsmidler</b>		<b>369 736</b>	<b>222 368</b>
<b>SUM EIENDELER</b>		<b>369 736</b>	<b>222 368</b>
<b>BALANSE - EGENKAPITAL OG GJELD</b>			
<b>Egenkapital</b>			
<b>Innskutt egenkapital</b>			
Aksjekapital	4, 7	30 000	30 000
Beholdning av egne aksjer	7		
Annen innskutt egenkapital	4	-6 000	-6 000
<b>Sum innskutt egenkapital</b>		<b>24 000</b>	<b>24 000</b>
<b>Opptjent egenkapital</b>			
Annen egenkapital	4	63 487	50 430
<b>Sum opptjent egenkapital</b>		<b>63 487</b>	<b>50 430</b>
<b>Sum egenkapital</b>	<b>4</b>	<b>87 487</b>	<b>74 430</b>
<b>Gjeld</b>			
<b>Langsiktig gjeld</b>			
Utsatt skatt	3		



<b>Annen langsiktig gjeld</b>			
Gjeld til			
kredittinstitusjoner	5		
Langsiktig konserngjeld	5	100 000	100 000
<b>Sum annen langsiktig gjeld</b>		<b>100 000</b>	<b>100 000</b>
<b>Sum langsiktig gjeld</b>		<b>100 000</b>	<b>100 000</b>
<b>Kortsiktig gjeld</b>			
Leverandørgjeld		58 583	4 257
Betalbar skatt	3	3 683	1 396
Skyldig offentlige avgifter		13 791	41 855
Annen kortsiktig gjeld		106 192	430
<b>Sum kortsiktig gjeld</b>		<b>182 249</b>	<b>47 938</b>
<b>Sum gjeld</b>		<b>282 249</b>	<b>147 938</b>
<b>SUM EGENKAPITAL OG GJELD</b>		<b>369 736</b>	<b>222 368</b>



Organisasjonsnr: 926 960 318  
HORIZON GROUP AS

NOTEOPPLYSNINGER - SELSKAP - alle poster oppgitt i hele tall

## Note

Antall årsverk i regnskapsåret  
1.00

Sum Beløp

Balanseført verdi 31.12. Varige driftsmidler Immaterielle eiend.

## Konsernregnskap

Morselskapet sitt navn

Forretningskontor for morselskapet

## Begrunnelse for at datterselskap er utelatt fra konsolideringen

Samlet beløp - tilknyttet selskap Årets Fjorårets

Samlet beløp - foretak i samme konsern Årets Fjorårets

Samlet beløp - foretak i samme konsern Årets Fjorårets

Samlet beløp - felles kontrollert virksomhet Årets Fjorårets

Pantstillelse Beløp

Beholdning av egne aksjer Antall Pålydende Andel av aksjek.



BankID Signing  
Jolanta Bogumila Kaluzka Øen  
2024-05-23



# Årsregnskap 2023 Horizon Group AS

Resultatregnskap  
Balanse  
Noter til regnskapet



Org.nr.: 926 960 318



### RESULTATREGNSKAP

#### HORIZON GROUP AS

DRIFTSINNEKTER OG DRIFTSKOSTNADER	Note	2023	2022
Salgsinntekt	1	0	190 000
Annen driftsinntekt	1	807 729	0
<b>Sum driftsinntekter</b>		<b>807 729</b>	<b>190 000</b>
Varekostnad		60 916	0
Lønnskostnad	2	387 898	0
Annen driftskostnad	1, 2	341 273	183 600
<b>Sum driftskostnader</b>		<b>790 088</b>	<b>183 600</b>
<b>Driftsresultat</b>		<b>17 641</b>	<b>6 400</b>
<b>FINANSINNEKTER OG FINANSKOSTNADER</b>			
Annen finansinntekt		1 387	0
Annen rentekostnad		30	26
Annen finanskostnad		2 259	28
<b>Resultat av finansposter</b>		<b>-902</b>	<b>-53</b>
Resultat før skattekostnad	1	16 739	6 347
Skattekostnad på resultat	1, 3	3 683	1 396
<b>Resultat</b>		<b>13 056</b>	<b>4 951</b>
<b>EKSTRAORDINÆRE INNEKTER OG KOSTNADER</b>			
<b>Årsresultat</b>	<b>1, 4</b>	<b>13 056</b>	<b>4 951</b>
<b>OVERFØRINGER</b>			
Avsatt til annen egenkapital	4	13 056	4 951
<b>Sum overføringer</b>		<b>13 056</b>	<b>4 951</b>



## BALANSE

### HORIZON GROUP AS

EIENDELER	Note	2023	2022
ANLEGGSMIDLER			
IMMATERIELLE EIENDELER			
VARIGE DRIFTSMIDLER			
FINANSIELLE ANLEGGSMIDLER			
OMLØPSMIDLER			
FORDRINGER			
Kundefordringer		239 631	212 500
Andre kortsiktige fordringer	5	9 937	3 560
<b>Sum fordringer</b>	<b>5</b>	<b>249 568</b>	<b>216 060</b>
INVESTERINGER			
Bankinnskudd, kontanter o.l.	6	120 168	6 308
<b>Sum omløpsmidler</b>		<b>369 736</b>	<b>222 368</b>
<b>Sum eiendeler</b>		<b>369 736</b>	<b>222 368</b>




## BALANSE

### HORIZON GROUP AS

EGENKAPITAL OG GJELD	Note	2023	2022
<strong>EGENKAPITAL</strong>			
<strong>INNSKUTT EGENKAPITAL</strong>			
Aksjekapital	4, 7	30 000	30 000
Annen innskutt egenkapital	4	-6 000	-6 000
<strong>Sum innskutt egenkapital</strong>		<strong>24 000</strong>	<strong>24 000</strong>
<strong>OPPTJENT EGENKAPITAL</strong>			
Annen egenkapital	4	63 487	50 430
<strong>Sum opptjent egenkapital</strong>		<strong>63 487</strong>	<strong>50 430</strong>
<strong>Sum egenkapital</strong>	4	<strong>87 487</strong>	<strong>74 430</strong>
<strong>GJELD</strong>			
<strong>AVSETNING FOR FORPLIKTELSER</strong>			
<strong>ANNEN LANGSIKTIG GJELD</strong>			
Langsiktig konserngjeld	5	100 000	100 000
<strong>Sum annen langsiktig gjeld</strong>		<strong>100 000</strong>	<strong>100 000</strong>
<strong>KORTSIKTIG GJELD</strong>			
Leverandørgjeld		58 583	4 257
Betalbar skatt	3	3 683	1 396
Skyldig offentlige avgifter		13 791	41 855
Annen kortsiktig gjeld		106 192	430
<strong>Sum kortsiktig gjeld</strong>		<strong>182 249</strong>	<strong>47 938</strong>
<strong>Sum gjeld</strong>		<strong>282 249</strong>	<strong>147 938</strong>
<strong>Sum egenkapital og gjeld</strong>		<strong>369 736</strong>	<strong>222 368</strong>

Lierstarnda, 23.05.2024  
Styret i Horizon Group AS

Jolanta Bogumila Kaluzka Øen  
styreleder/daglig leder



## Note 1 Regnskapsprinsipper

Årsregnskapet er satt opp i samsvar med regnskapsloven og NRS 8 - God regnskapsskikk for små foretak.

### DRIFTSINNETEKTER

Inntektsføring ved salg av varer skjer på leveringstidspunktet. Tjenester inntektsføres etter hvert som de leveres.

### SKATT

Skattekostnaden i resultatregnskapet omfatter både periodens betalbare skatt og endring i utsatt skatt. Utsatt skatt er beregnet med 22 % på grunnlag av de midlertidige forskjeller som eksisterer mellom regnskapsmessige og skattemessige verdier, samt ligningsmessig underskudd til fremføring ved utgangen av regnskapsåret. Skatteøkende og skattereduserende midlertidige forskjeller som reverserer eller kan reverseres i samme periode er utlignet og nettoført.

### KLASSIFISERING OG VURDERING AV OMLØPSMIDLER

Omløpsmidler og kortsiktig gjeld omfatter normalt poster som forfaller til betaling innen ett år etter balansedagen, samt poster som knytter seg til varekretsløpet. Omløpsmidler vurderes til laveste verdi av anskaffelseskost og virkelig verdi.

### FORDRINGER

Kundefordringer og andre fordringer oppføres til pålydende etter fradrag for avsetning til forventet tap. Avsetning til tap gjøres på grunnlag av en individuell vurdering av de enkelte fordringene.

## Note 2 Lønnskostnader og ytelser, godtgjørelser til daglig leder, styret og revisor

### LØNSKOSTNADER

	2023	2022
Lønninger	325 745	0
Arbeidsgiveravgift	46 742	0
Andre ytelser	15 411	0
<b>Sum</b>	<b>387 898</b>	<b>0</b>

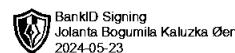
Selskapet har i 2023 sysselsatt 1 årsverk.

### PENSJONSFORPLIKTELSE

Selskapet er ikke pliktig til å ha tjenestepensjonsordning etter lov om obligatorisk tjenestepensjon. Selskapets pensjonsordninger tilfredsstiller kravene i denne lov.

### REVISOR

Selskapet har ikke revisor



## Note 3 Skatt

<b>Årets skattekostnad</b>	<b>2023</b>	<b>2022</b>
Resultatført skatt på ordinært resultat:		
Betalbar skatt	3 683	1 396
Endring i utsatt skattefordel	0	0
<b>Skattekostnad ordinært resultat</b>	<b>3 683</b>	<b>1 396</b>
Skattepliktig inntekt:		
Resultat før skatt	16 739	6 347
Permanente forskjeller	0	0
<b>Skattepliktig inntekt</b>	<b>16 739</b>	<b>6 347</b>
Betalbar skatt i balansen:		
Betalbar skatt på årets resultat	3 683	1 396
<b>Sum betalbar skatt i balansen</b>	<b>3 683</b>	<b>1 396</b>

Skatteeffekten av midlertidige forskjeller som har gitt opphav til utsatt skatt og utsatte skattefordeler, spesifisert på typer av midlertidige forskjeller

	<b>2023</b>	<b>2022</b>	<b>Endring</b>
<b>Utsatt skatt (22 %)</b>	<b>0</b>	<b>0</b>	<b>0</b>

## Note 4 Egenkapital

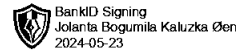
	<b>Aksjekapital</b>	<b>Overkurs</b>	<b>Annen Innskutt egenkapital</b>	<b>Annen egenkapital</b>	<b>Sum egenkapital</b>
Pr. 31.12.2022	30 000	0	-6 000	50 430	74 430
Årets resultat				13 056	13 056
<b>Pr 31.12.2023</b>	<b>30 000</b>	<b>0</b>	<b>-6 000</b>	<b>63 487</b>	<b>87 487</b>

## Note 5 Fordringer og gjeld

Fordringer med forfall senere enn ett år etter balansedagen er kr 0,-.  
Langsiktig gjeld med forfall senere enn 5 år er kr 0,-.

## Note 6 Bankinnskudd

Innestående midler på skattetrekkkonto (bundne midler) er på kr. 11 437. Skyldig skattetrekk pr. 31.12. er kr.11 437,-



## Note 7 Aksjonærer

### AKSJEKAPITALEN I HORIZON GROUP AS PR. 31.12 BESTÅR AV:

	<b>Antall</b>	<b>Pålydende</b>	<b>Bokført</b>
Ordinære aksjer	100	300,0	30 000
<b>Sum</b>	<b>100</b>		<b>30 000</b>

### EIERSTRUKTUR

De største aksjonærene i % pr. 31.12 var:

	<b>Ordinære</b>	<b>Eierandel</b>	<b>Stemmeandel</b>
Jobselect Holding AS	100	100,0	100,0