



ÅRSREGNSKAPET FOR REGNSKAPSÅRET 2024 - GENERELL INFORMASJON

Enheten

Organisasjonsnummer: 920 625 371
Organisasjonsform: Aksjeselskap
Foretaksnavn: SUBMERGED AS
Forretningsadresse: Handelsbakken 11
7105 STADSBYGD

Regnskapsår

Årsregnskapets periode: 01.01.2024 - 31.12.2024

Konsern

Morselskap i konsern: Nei

Regnskapsregler

Regler for små foretak benyttet: Ja
Benyttet ved utarbeidelsen av årsregnskapet til selskapet: Regnskapslovens alminnelige regler

Årsregnskapet fastsatt av kompetent organ

Bekreftet av representant for selskapet: Knut Nesse
Dato for fastsettelse av årsregnskapet: 13.06.2025

Grunnlag for avgivelse

År 2024: Årsregnskapet er elektronisk innlevert
År 2023: Tall er hentet fra elektronisk innlevert årsregnskap fra 2024

Det er ikke krav til at årsregnskapet m.v. som sendes til Regnskapsregisteret er undertegnet. Kontrollen på at dette er utført ligger hos revisor/enhetens øverste organ. Sikkerheten ivaretas ved at innsender har rolle/rettighet for innsending av årsregnskapet via Altinn, og ved at det bekreftes at årsregnskapet er fastsatt av kompetent organ.

Brønnøysundregistrene, 13.07.2025



Resultatregnskap

Beløp i: NOK	Note	2024	2023
RESULTATREGNSKAP			
Inntekter			
Salgsinntekt		6 732 306	13 664 946
Annen driftsinntekt		830 857	924 194
Sum inntekter		7 563 163	14 589 140
Kostnader			
Varekostnad		4 472 770	9 156 629
Lønnskostnad	1	4 429 004	5 537 778
Avskrivning på varige driftsmidler og immaterielle eiendeler	2	2 171 278	268 197
Annen driftskostnad		2 742 515	3 633 710
Sum kostnader		13 815 567	18 596 314
Driftsresultat		-6 252 405	-4 007 174
Finansinntekter og finanskostnader			
Annen renteinntekt		59 592	12 132
Annen finansinntekt		22 854	17 644
Sum finansinntekter		82 446	29 776
Annen rentekostnad		852 730	442 670
Annen finanskostnad		57 585	35 337
Sum finanskostnader		910 315	478 007
Netto finans		-827 869	-448 231
Resultat før skattekostnad		-7 080 273	-4 455 405
Skattekostnad	3	-4 361 753	0
Årsresultat		-2 718 520	-4 455 405
Overføringer og disponeringer			
Udekket tap		-2 718 520	-4 455 405
Sum overføringer og disponeringer		-2 718 520	-4 455 405



Balanse

Beløp i: NOK	Note	2024	2023
BALANSE - EIENDELER			
Anleggsmidler			
Immaterielle eiendeler			
Konsesjoner, patenter, lisenser, varemerker ol.	2	10 762 259	7 659 054
Utsatt skattefordel	3	4 361 753	0
Sum immaterielle eiendeler		15 124 013	7 659 054
Varige driftsmidler			
Tomter, bygninger og annen fast eiendom	2	62 194	78 779
Maskiner og anlegg	2	1 612 797	1 714 000
Driftsløsøre, inventar, verktøy, kontormaskiner, ol.	2	127 953	125 947
Sum varige driftsmidler		1 802 944	1 918 726
Finansielle anleggsmidler			
Andre langsiktige fordringer		0	163 942
Sum finansielle anleggsmidler		0	163 942
Sum anleggsmidler		16 926 957	9 741 722
Omløpsmidler			
Varer			
Varer		2 095 402	2 921 557
Sum varer		2 095 402	2 921 557
Fordringer			
Kundefordringer		1 667 585	3 502 478
Andre kortsiktige fordringer		1 788 304	821 554
Sum fordringer		3 455 889	4 324 032
Investeringer			
Sum investeringer		0	0
Bankinnskudd, kontanter og lignende			
Bankinnskudd, kontanter og lignende		3 625 301	692 527
Sum bankinnskudd, kontanter og lignende		3 625 301	692 527



Balanse

Beløp i: NOK	Note	2024	2023
Sum omløpsmidler		9 176 592	7 938 116
SUM EIENDELER		26 103 549	17 679 838
BALANSE - EGENKAPITAL OG GJELD			
Egenkapital			
Innskutt egenkapital			
Aksjekapital	4, 5	275 487	253 998
Overkurs	5	19 427 388	14 448 817
Annen innskutt egenkapital	5	-5 570	-5 570
Sum innskutt egenkapital		19 697 305	14 697 245
Opptjent egenkapital			
Udekket tap	5	10 950 227	8 231 707
Sum opptjent egenkapital		-10 950 227	-8 231 707
Sum egenkapital		8 747 078	6 465 538
Gjeld			
Langsiktig gjeld			
Sum avsetninger for forpliktelser		0	0
Annen langsiktig gjeld			
Gjeld til kredittinstitusjoner	6	15 044 455	6 066 670
Øvrig langsiktig gjeld	6	0	0
Sum annen langsiktig gjeld		15 044 455	6 066 670
Sum langsiktig gjeld		15 044 455	6 066 670
Kortsiktig gjeld			
Leverandørgjeld		900 006	1 181 203
Skyldige offentlige avgifter		490 052	1 435 499
Annen kortsiktig gjeld		921 958	2 530 928
Sum kortsiktig gjeld		2 312 015	5 147 630
Sum gjeld		17 356 470	11 214 300



Balanse

Beløp i: NOK	Note	2024	2023
SUM EGENKAPITAL OG GJELD		26 103 548	17 679 838



Brønnøysundregistrene

ÅRSREGNSKAP FOR REGNSKAPSÅRET 2024 - GENERELL INFORMASJON

Journalnummer: 2025 551403

Enheten

Organisasjonsnummer: 920 625 371
Organisasjonsform: Aksjeselskap
Foretaksnavn: SUBMERGED AS
Forretningsadresse: Handelsbakken 11
7105 STADSBYGD

Regnskapsår

Årsregnskapets periode: 01.01.2024 - 31.12.2024

Konsern

Morselskap i konsern: Nei

Regnskapsregler

Regler for små foretak benyttet: Ja
Benyttet ved utarbeidelsen av
årsregnskapet til selskapet: Regnskapslovens alminnelige regler

Årsregnskapet fastsatt av kompetent organ

Bekreftet av representant for selskapet: Knut Nesse
Dato for fastsettelse av årsregnskapet: 13.06.2025

Grunnlag for avgivelse

År 2024: Årsregnskap er elektronisk innlevert.
År 2023: Tall er hentet fra elektronisk innlevert årsregnskap fra 2024.

Det er ikke krav til at årsregnskapet m.v. som sendes til Regnskapsregisteret er undertegnet. Kontrollen på at dette er utført ligger hos revisor/enhetens øverste organ. Sikkerheten ivaretas ved at innsender har rolle/rettighet for innsending av årsregnskapet via Altinn, og ved at det bekreftes at årsregnskapet er fastsatt av kompetent organ.

Brønnøysundregistrene, 12.07.2025



Organisasjonsnr: 920 625 371
SUBMERGED AS

RESULTATREGNSKAP

Beløp i: NOK	Note	2024	2023
RESULTATREGNSKAP			
Inntekter			
Salgsinntekt		6 732 306	13 664 946
Annen driftsinntekt		830 857	924 194
Sum inntekter		7 563 163	14 589 140
Kostnader			
Varekostnad		4 472 770	9 156 629
Lønnskostnad	1	4 429 004	5 537 778
Avskrivning på varige driftsmidler og immaterielle eiendeler	2	2 171 278	268 197
Annen driftskostnad		2 742 515	3 633 710
Sum kostnader		13 815 567	18 596 314
Driftsresultat		-6 252 405	-4 007 174
Finansinntekter og finanskostnader			
Annen renteinntekt		59 592	12 132
Annen finansinntekt		22 854	17 644
Sum finansinntekter		82 446	29 776
Annen rentekostnad		852 730	442 670
Annen finanskostnad		57 585	35 337
Sum finanskostnader		910 315	478 007
Netto finans		-827 869	-448 231
Resultat før skattekostnad		-7 080 273	-4 455 405
Skattekostnad	3	-4 361 753	0
Årsresultat		-2 718 520	-4 455 405
Overføringer og disponeringer			
Udekket tap		-2 718 520	-4 455 405
Sum overføringer og disponeringer		-2 718 520	-4 455 405



Organisasjonsnr: 920 625 371
SUBMERGED AS

BALANSE

Beløp i: NOK	Note	2024	2023
BALANSE - EIENDELER			
Anleggsmidler			
Immaterielle eiendeler			
Konsesjoner, patenter, lisenser, varemerker ol.	2	10 762 259	7 659 054
Utsatt skattefordel	3	4 361 753	0
Sum immaterielle eiendeler		15 124 013	7 659 054
Varige driftsmidler			
Tomter, bygninger og annen fast eiendom	2	62 194	78 779
Maskiner og anlegg	2	1 612 797	1 714 000
Driftsløsøre, inventar, verktøy, kontormaskiner, ol.	2	127 953	125 947
Sum varige driftsmidler		1 802 944	1 918 726
Finansielle anleggsmidler			
Andre langsiktige fordringer		0	163 942
Sum finansielle anleggsmidler		0	163 942
Sum anleggsmidler		16 926 957	9 741 722
Omløpsmidler			
Varer			
Varer		2 095 402	2 921 557
Sum varer		2 095 402	2 921 557
Fordringer			
Kundefordringer		1 667 585	3 502 478
Andre kortsiktige fordringer		1 788 304	821 554
Sum fordringer		3 455 889	4 324 032
Investeringer			
Sum investeringer		0	0
Bankinnskudd, kontanter og lignende			
Bankinnskudd, kontanter og lignende		3 625 301	692 527
Sum bankinnskudd, kontanter og lignende		3 625 301	692 527
Sum omløpsmidler		9 176 592	7 938 116
SUM EIENDELER		26 103 549	17 679 838



BALANSE - EGENKAPITAL OG GJELD

Egenkapital

Innskutt egenkapital

Aksjekapital	4, 5	275 487	253 998
Overkurs	5	19 427 388	14 448 817
Annen innskutt egenkapital	5	-5 570	-5 570
Sum innskutt egenkapital		19 697 305	14 697 245

Opptjent egenkapital

Udekket tap	5	10 950 227	8 231 707
Sum opptjent egenkapital		-10 950 227	-8 231 707

Sum egenkapital 8 747 078 6 465 538

Gjeld

Langsiktig gjeld

Sum avsetninger for forpliktelseser 0 0

Annen langsiktig gjeld

Gjeld til kredittinstitusjoner	6	15 044 455	6 066 670
Øvrig langsiktig gjeld	6	0	0
Sum annen langsiktig gjeld		15 044 455	6 066 670

Sum langsiktig gjeld 15 044 455 6 066 670

Kortsiktig gjeld

Leverandørgjeld		900 006	1 181 203
Skyldige offentlige avgifter		490 052	1 435 499
Annen kortsiktig gjeld		921 958	2 530 928
Sum kortsiktig gjeld		2 312 015	5 147 630

Sum gjeld 17 356 470 11 214 300

SUM EGENKAPITAL OG GJELD 26 103 548 17 679 838



Organisasjonsnr: 920 625 371
SUBMERGED AS

NOTEOPPLYSNINGER - SELSKAP - alle poster oppgitt i hele tall

Note

Regnskapsprinsipper

Årsregnskapet er satt opp i samsvar med regnskapsloven og god regnskapsskikk for små foretak. Forskning og utvikling. Utgifter til forskning og utvikling er resultatført når de er påløpt, dersom følgende kriterier ikke er oppfylt fylt ut: -produktet eller prosessen er klart definert og kostnadselementer kan identifiseres og måles pålitelig. -den tekniske løsningen for produktet er demonstrert -produktet eller prosessen vil bli solgt eller benyttet i virksomheten -eiendelen vil generere fremtidig økonomiske fordeler og -tilstrekkelig teknisk, finansiell og andre ressurser for å ferdigstille prosjektet tilstede. Når alle kriteriene ovenfor er oppfylt påbegynner balanseføring av utgifter knyttet til utvikling. Utgifter som er kostnadsført i tidligere regnskapsperioder vil ikke bli balanseført. Når utviklingsløpet er ferdig avsluttes balanseføringen. Avskrivningsperioden vil normalt ikke overstige 5 år lineært. Salgsinntekter Inntektsføring ved salg av varer skjer på leveringstidspunktet. Tjenester inntektsføres etter hvert som de leveres. Klassifisering og vurdering av balanseposter Anleggsmidler er eiendeler bestemt til varig eie eller bruk. Eiendeler som er knyttet til varekretsløpet er klassifisert som omløpsmidler. Fordringer klassifiseres som omløpsmidler hvis de forfaller til betaling innen ett år etter transaksjonsdagen. Tilsvarende klassifiseres gjeld som kortsiktig hvis gjelden forfaller til betaling innen ett år. Langsiktig gjeld er gjeld som forfaller senere enn ett år etter transaksjonsdagen. Første års avdrag på langsiktige fordringer og langsiktig gjeld klassifiseres likevel ikke som omløpsmiddel og kortsiktig gjeld. Omløpsmidler vurderes til laveste av anskaffelseskost og virkelig verdi. Kortsiktig gjeld balanseføres til nominelt beløp på etableringstidspunktet. Anleggsmidler vurderes til anskaffelseskost. Varige anleggsmidler avskrives etter en fornuftig avskrivningsplan. Anleggsmidlene nedskrives til virkelig verdi ved verdifall som ikke forventes å være forbigående. Langsiktig gjeld med unntak av andre avsetninger balanseføres til nominelt beløp på etableringstidspunktet. Fordringer Kundefordringer og andre fordringer er oppført i balansen til pålydende etter fradrag for avsetning til forventet tap. Avsetning til tap gjøres på grunnlag av individuelle vurderinger av de enkelte fordringene. Varebeholdninger Lager av innkjøpte varer er verdsatt til laveste verdi av anskaffelseskost etter FIFO- prinsippet og virkelig verdi. Det foretas nedskrivning for påregnelig ukurans. Varige driftsmidler Varige driftsmidler balanseføres og avskrives over driftsmidlenes levetid dersom de har antatt levetid over 3 år og har en kostpris som overstiger kr 30 000. Direkte vedlikehold av driftsmidler kostnadsføres løpende under driftskostnader, mens påkostninger eller forbedringer tillegges driftsmidlets kostpris og avskrives i takt med driftsmidlet. Skatter Utsatt skatt er beregnet med 22 prosent av de midlertidige forskjellene som eksisterer mellom regnskapsmessige og skattemessige verdier, samt ligningsmessig underskudd til fremføring ved utgangen av regnskapsåret. Skatter kostnadsføres når de påløper, det vil si at skattekostnaden er knyttet til det regnskapsmessige resultat før skatt. Skattekostnaden består av betalbar skatt (skatt på årets skattepliktig inntekt) og endring i netto utsatt skatt. Utsatt skatt og utsatt skattefordel er presentert netto i balansen. Forøvrig er følgende regnskapsprinsipper anvendt: Leieavtaler er ikke balanseført. Fordringer og gjeld i utenlandsk valuta er verdsatt til kursen ved regnskapsårets slutt. Kursgevinster og kursstap i utenlandsk valuta føres som finansinntekt og finanskostnad. Selskapet har ikke endret regnskapsprinsipp fra 2023 til 2024.



Note

Antall årsverk i regnskapsåret

6.00

Note

1

Spesifisering av resultatregnskapet

Lønnskostnader

<u>Lønn</u>	<u>Årets</u>	<u>Fjorårets</u>
	6637960.00	5491795.00
<u>Folketrygdavgift</u>	<u>Årets</u>	<u>Fjorårets</u>
	820508.00	670487.00
<u>Pensjonskostnader</u>	<u>Årets</u>	<u>Fjorårets</u>
	224263.00	145811.00
<u>Andre ytelser</u>	<u>Årets</u>	<u>Fjorårets</u>
	-3253727.00	-770314.00
<u>Sum lønnskostnader</u>	<u>Årets</u>	<u>Fjorårets</u>
	4429004.00	5537778.00

Mer om årsverk og lønn

Selskapet har tegnet pensjonsavtale ihht lov om obligatorisk tjenestepensjon

Note

Ekstraordinære inntekter og kostnader

<u>Sum</u>	<u>Beløp</u>
------------	--------------

Note

2

Varige driftsmidler og immaterielle eiendeler

<u>Anskaffelseskost 01.01.</u>	<u>Varige driftsmidler</u>	<u>Immaterielle eiend.</u>
	2160753.00	8333445.00
<u>Tilgang i året</u>	<u>Varige driftsmidler</u>	<u>Immaterielle eiend.</u>
	388806.00	4769895.00
<u>Anskaffelseskost 31.12.</u>	<u>Varige driftsmidler</u>	<u>Immaterielle eiend.</u>
	2549559.00	13103340.00
<u>Samlede av-/nedskrivn.</u>	<u>Varige driftsmidler</u>	<u>Immaterielle eiend.</u>
	746616.00	2341080.00
<u>Balanseført verdi 31.12.</u>	<u>Varige driftsmidler</u>	<u>Immaterielle eiend.</u>



1802943.00 10762260.00

<u>Årets av-/nedskrivn.</u>	<u>Varige driftsmidler</u>	<u>Immaterielle eiend.</u>
	504589.00	1666689.00

<u>Økonomisk levetid</u>	<u>Immaterielle eiend.</u>
	5

<u>Avskrivningsplan</u>	<u>Immaterielle eiendeler</u>
	Lineær

Anskaffelseskost - balanseførte lånekostnader, egentilvirkede anleggsmidler

Goodwill spesifisert for hvert enkelt virksomhetskjøp

Avskrivningsplan for goodwill som er lenger enn fem år - begrunnelse

Mer om varige driftsmidler/immaterielle eiendeler

Konsernregnskap

Morselskapet sitt navn

Forretningskontor for morselskapet

Begrunnelse for at datterselskap er utelatt fra konsolideringen

<u>Samlet beløp - tilknyttet selskap</u>	<u>Årets</u>	<u>Fjorårets</u>
--	--------------	------------------

<u>Samlet beløp - foretak i samme konsern</u>	<u>Årets</u>	<u>Fjorårets</u>
---	--------------	------------------

<u>Samlet beløp - foretak i samme konsern</u>	<u>Årets</u>	<u>Fjorårets</u>
---	--------------	------------------

<u>Samlet beløp - felles kontrollert virksomhet</u>	<u>Årets</u>	<u>Fjorårets</u>
---	--------------	------------------

<u>Pantstillelse</u>	<u>Beløp</u>
----------------------	--------------

Note

<u>Beholdning av egne aksjer</u>	<u>Antall</u>	<u>Pålydende</u>	<u>Andel av aksjek.</u>
----------------------------------	---------------	------------------	-------------------------

Erverv

Endringer i beholdning av aksjer i løpet av regnskapsåret

Avhendelse



Endringer i beholdning av aksjer i løpet av regnskapsåret

Samvirkeforetak

Vedtektsbestemmelser/årsmøtevedtak/forslag til vedtak om medlemskapskonti

Mer om aksjer

Note

6

Gjeld

Gjeld som forfaller til betaling mer enn fem år etter regnskapsårets slutt

Gjeld sikret ved pant eller lignende sikkerhet i eiendeler

Balanseført verdi av de pantsatte eiendeler

Summen av garantiforpliktelser som ikke er regnskapsført

Garantiforpliktelser som er sikret ved pant

Mer om gjeld

Lån på kr.2 100 000 er lån gitt av Innovasjon Norge. Som sikkerhet for dette lånet er det gitt kausjon fra aksjonærer. Lån fra Akva Group på kr 10 000 000,- Lån på kr.2 944 455 Gjelder lån tatt opp i selskapets bankforbindelse. Restgjeld etter 5 år er på kr.500 000. Som sikkerhet for denne gjelden er følgende stilt: Driftsmidler kr. 1 802 943 Varelager kr. 2 095 402 Kundefordringer kr. 274 995 Sum kr. 4 173 340



SUBMERGED AS
920 625 371

Resultatregnskap

	Note	2024	2023
Driftsinntekter			
Salgsinntekt		6 732 306	13 664 946
Annen driftsinntekt		830 857	924 194
Sum driftsinntekter		7 563 163	14 589 140
Driftskostnader			
Varekostnad		-4 472 770	-9 156 629
Lønnskostnad	1	-4 429 004	-5 537 778
Avskrivning på varige driftsmidler og immaterielle eiendeler	2	-2 171 278	-268 197
Annen driftskostnad		-2 742 515	-3 633 710
Sum driftskostnader		-13 815 567	-18 596 314
Driftsresultat		-6 252 405	-4 007 174
Finansinntekter			
Annen renteinntekt		59 592	12 132
Annen finansinntekt		22 854	17 644
Sum finansinntekter		82 446	29 776
Finanskostnader			
Annen rentekostnad		-852 730	-442 670
Annen finanskostnad		-57 585	-35 337
Sum finanskostnader		-910 315	-478 007
Netto finans		-827 869	-448 231
Resultat før skattekostnad		-7 080 273	-4 455 405
Skattekostnad	3	4 361 753	0
Årsresultat		-2 718 520	-4 455 405
Overføringer			
Udekket tap		-2 718 520	-4 455 405
Sum overføringer		-2 718 520	-4 455 405



SUBMERGED AS
920 625 371

Balanse

	Note	31.12.2024	31.12.2023
EIENDELER			
Anleggsmidler			
Immaterielle eiendeler			
Konsesjoner, patenter, lisenser, varemerker ol.	2	10 762 259	7 659 054
Utsatt skattefordel	3	4 361 753	0
Sum immaterielle eiendeler		15 124 013	7 659 054
Varige driftsmidler			
Tomter, bygninger og annen fast eiendom	2	62 194	78 779
Maskiner og anlegg	2	1 612 797	1 714 000
Driftsløsøre, inventar, verktøy, kontormaskiner, ol.	2	127 953	125 947
Sum varige driftsmidler		1 802 944	1 918 726
Finansielle anleggsmidler			
Andre langsiktige fordringer		0	163 942
Sum finansielle anleggsmidler		0	163 942
Sum anleggsmidler		16 926 956	9 741 722
Omløpsmidler			
Varer			
Varer		2 095 402	2 921 557
Sum varer		2 095 402	2 921 557
Fordringer			
Kundefordringer		1 667 585	3 502 478
Andre kortsiktige fordringer		1 788 304	821 554
Sum fordringer		3 455 889	4 324 032
Bankinnskudd, kontanter og lignende			
Bankinnskudd, kontanter og lignende		3 625 301	692 527
Sum bankinnskudd, kontanter og lignende		3 625 301	692 527
Sum omløpsmidler		9 176 592	7 938 116
SUM EIENDELER		26 103 548	17 679 838



SUBMERGED AS
920 625 371

Balanse

	Note	31.12.2024	31.12.2023
EGENKAPITAL OG GJELD			
Egenkapital			
Innskutt egenkapital			
Aksjekapital	4, 5	275 487	253 998
Overkurs	5	19 427 388	14 448 817
Annen innskutt egenkapital	5	-5 570	-5 570
Sum innskutt egenkapital		19 697 305	14 697 245
Opptjent egenkapital			
Udekket tap	5	-10 950 227	-8 231 707
Sum opptjent egenkapital		-10 950 227	-8 231 707
Sum egenkapital		8 747 078	6 465 538
Gjeld			
Annen langsiktig gjeld			
Gjeld til kredittinstitusjoner	6	15 044 455	6 066 670
Sum annen langsiktig gjeld		15 044 455	6 066 670
Kortsiktig gjeld			
Leverandørgjeld		900 006	1 181 203
Skyldige offentlige avgifter		490 052	1 435 499
Annen kortsiktig gjeld		921 958	2 530 928
Sum kortsiktig gjeld		2 312 015	5 147 630
Sum gjeld		17 356 470	11 214 300
SUM EGENKAPITAL OG GJELD		26 103 548	17 679 838

STADSBYGD, 13.06.2025

Knut Nesse
styrets leder

Ronny Meinkøhn
styremedlem

Håvard Lein Braa
styremedlem

Lars Martin Sandvik Aas
styremedlem / daglig leder



SUBMERGED AS
920 625 371

Noter

Regnskapsprinsipper

Årsregnskapet er satt opp i samsvar med regnskapsloven og god regnskapsskikk for små foretak.

Forskning og utvikling.

Utgifter til forskning og utvikling er resultatført når de er påløpt, dersom følgende kriterier ikke er oppfylt fylt ut:

- produktet eller prosessen er klart definert og kostnadselementer kan identifiseres og måles pålitelig.
- den tekniske løsningen for produktet er demonstrert
- produktet eller prosessen vil bli solgt eller benyttet i virksomheten
- eiendelen vil generere fremtidig økonomiske fordeler og
- tilstrekkelig teknisk, finansiell og andre ressurser for å ferdigstille prosjektet tilstede.

Når alle kriteriene ovenfor er oppfylt påbegynner balanseføring av utgifter knyttet til utvikling. Utgifter som er kostnadsført i tidligere regnskapsperioder vil ikke bli balanseført. Når utviklingsløpet er ferdig avsluttes balanseføringen.

Avskrivningsperioden vil normalt ikke overstige 5 år lineært.

Salgsinntekter

Inntektsføring ved salg av varer skjer på leveringstidspunktet. Tjenester inntektsføres etter hvert som de leveres.

Klassifisering og vurdering av balanseposter

Anleggsmidler er eiendeler bestemt til varig eie eller bruk. Eiendeler som er knyttet til varekretsløpet er klassifisert som omløpsmidler. Fordringer klassifiseres som omløpsmidler hvis de forfaller til betaling innen ett år etter transaksjonsdagen. Tilsvarende klassifiseres gjeld som kortsiktig hvis gjelden forfaller til betaling innen ett år. Langsiktig gjeld er gjeld som forfaller senere enn ett år etter transaksjonsdagen. Første års avdrag på langsiktige fordringer og langsiktig gjeld klassifiseres likevel ikke som omløpsmiddel og kortsiktig gjeld.

Omløpsmidler vurderes til laveste av anskaffelseskost og virkelig verdi. Kortsiktig gjeld balanseføres til nominelt beløp på etableringstidspunktet. Anleggsmidler vurderes til anskaffelseskost. Varige anleggsmidler avskrives etter en fornuftig avskrivningsplan. Anleggsmidlene nedskrives til virkelig verdi ved verdifall som ikke forventes å være forbigående. Langsiktig gjeld med unntak av andre avsetninger balanseføres til nominelt beløp på etableringstidspunktet.

Fordringer

Kundefordringer og andre fordringer er oppført i balansen til pålydende etter fradrag for avsetning til forventet tap. Avsetning til tap gjøres på grunnlag av individuelle vurderinger av de enkelte fordringene.

Varebeholdninger

Lager av innkjøpte varer er verdsatt til laveste verdi av anskaffelseskost etter FIFO- prinsippet og virkelig verdi. Det foretas nedskrivning for påregnelig ukurans.

Varige driftsmidler

Varige driftsmidler balanseføres og avskrives over driftsmidlenes levetid dersom de har antatt levetid over 3 år og har en kostpris som overstiger kr 30 000. Direkte vedlikehold av driftsmidler kostnadsføres løpende under driftskostnader, mens påkostninger eller forbedringer tillegges driftsmidlets kostpris og avskrives i takt med driftsmidlet.



SUBMERGED AS
920 625 371

Skatter

Utsatt skatt er beregnet med 22 prosent av de midlertidige forskjellene som eksisterer mellom regnskapsmessige og skattemessige verdier, samt ligningsmessig underskudd til fremføring ved utgangen av regnskapsåret. Skatter kostnadsføres når de påløper, det vil si at skattekostnaden er knyttet til det regnskapsmessige resultat før skatt. Skattekostnaden består av betalbar skatt (skatt på årets skattepliktig inntekt) og endring i netto utsatt skatt. Utsatt skatt og utsatt skattefordel er presentert netto i balansen.

Forøvrig er følgende regnskapsprinsipper anvendt:

Leieavtaler er ikke balanseført. Fordringer og gjeld i utenlandsk valuta er verdsatt til kursen ved regnskapsårets slutt. Kursgevinster og kursstap i utenlandsk valuta føres som finansinntekt og finanskostnad.

Selskapet har ikke endret regnskapsprinsipp fra 2023 til 2024.

Antall årsverk

Antall årsverk sysselsatt i regnskapsåret: 6

Note 1 - Lønnskostnader

Spesifikasjon av lønnskostnader	2024	2023
Lønn	6 637 960	5 491 795
Arbeidsgiveravgift	820 508	670 487
Pensjonskostnader	224 263	145 811
Andre relaterte ytelser	-3 253 727	-770 314
Sum	4 429 004	5 537 778

Mer om årsverk og lønn

Selskapet har tegnet pensjonsavtale ihht lov om obligatorisk tjenestepensjon

Note 2 - Varige driftsmidler og immaterielle eiendeler

	Varige driftsmidler	Immaterielle eiendeler
Anskaffelseskost 01.01.	2 160 753	8 333 445
Tilgang i året	388 806	4 769 895
Avgang i året	0	0
Anskaffelseskost 31.12.	2 549 559	13 103 340
Samlede avskrivninger, nedskrivninger og reverseringer av nedskrivninger	-746 616	-2 341 080
Balanseført verdi per 31.12.	1 802 943	10 762 260
Avskrivninger, nedskrivninger og reverseringer av nedskrivninger i regnskapsåret	504 589	1 666 689
Økonomisk levetid immaterielle eiendeler		5
Avskrivningsplan immaterielle eiendeler		Lineær

Note 3 - Spesifisering av skatt

Skattekostnad	2024	2023
+/- Endringer i utsatt skatt/utsatt skattefordel	-4 361 753	0
Skattekostnad	-4 361 753	0



SUBMERGED AS

920 625 371

Skattepliktig inntekt

Resultat før skatt	-7 080 273	-4 455 405
Permanente forskjeller	-1 416 098	-26 500
+/- Endring i midlertidige forskjeller	1 379 217	-1 313 354
Skattepliktig inntekt	-7 117 155	-5 795 259

Note 4 - Aksjekapital

Aksjeklasse	Antall aksjer	Aksjenes pålydende	Bokført verdi
Ordinære	275 487	1	275 487

Aksjonærer	Antall aksjer	Eierandel %	Aksjeklasse
Akva Group ASA	142 797	51,83	Ordinære
Vikan Investments AS	52 153	18,93	Ordinære
Larsa Invest AS	52 153	18,93	Ordinære
OK Marine AS	25 412	9,22	Ordinære
Efs Invest AS	1 725	0,63	Ordinære
Lovest AS	1 247	0,45	Ordinære
Totalt antall aksjer	275 487	100	

Note 5 - Egenkapital

	Aksjekapital	Overkurs	Annen innsk. EK	Udekket tap	Sum
Egenkapital 31.12.2023	253 998	14 448 817	-5 570	-8 231 707	6 465 538
Årsresultat	0	0	0	-2 718 520	-2 718 520
Kontantinnskudd/ tingsinnskudd	21 489	4 978 572	0	0	5 000 061
Egenkapital 31.12.2024	275 487	19 427 388	-5 570	-10 950 227	8 747 078

Note 6 - Gjeld og garantiforpliktelser

Mer om gjeld

Lån på kr.2 100 000 er lån gitt av Innovasjon Norge. Som sikkerhet for dette lånet er det gitt kausjon fra aksjonærer.

Lån fra Akva Group på kr 10 000 000,-

Lån på kr.2 944 455 Gjelder lån tatt opp i selskapets bankforbindelse. Restgjeld etter 5 år er på kr.500 000. Som sikkerhet for denne gjelden er følgende stilt:

Driftsmidler	kr. 1 802 943
Varelager	kr. 2 095 402
Kundefordringer	kr. 274 995
Sum	kr. 4 173 340



Deloitte.

Deloitte AS
Knud Holms gate 8
NO-4005 Stavanger
Norway

+47 51 81 56 00
www.deloitte.no

Til generalforsamlingen i Submerged AS

UAVHENGIG REVISORS BERETNING

Konklusjon

Vi har revidert årsregnskapet for Submerged AS som består av balanse per 31. desember 2024, resultatregnskap for regnskapsåret avsluttet per denne datoen og noter til årsregnskapet, herunder et sammendrag av viktige regnskapsprinsipper.

Etter vår mening

- oppfyller årsregnskapet gjeldende lovkrav, og
- gir årsregnskapet et rettviseende bilde av selskapets finansielle stilling per 31. desember 2024 og av dets resultater for regnskapsåret avsluttet per denne datoen i samsvar med regnskapslovens regler og god regnskapsskikk i Norge.

Grunnlag for konklusjonen

Vi har gjennomført revisjonen i samsvar med International Standards on Auditing (ISA-ene). Våre oppgaver og plikter i henhold til disse standardene er beskrevet nedenfor under *Revisors oppgaver og plikter ved revisjonen av årsregnskapet*. Vi er uavhengige av selskapet i samsvar med kravene i relevante lover og forskrifter i Norge og International Code of Ethics for Professional Accountants (inkludert internasjonale uavhengighetsstandarder) utstedt av International Ethics Standards Board for Accountants (IESBA-reglene), og vi har overholdt våre øvrige etiske forpliktelser i samsvar med disse kravene. Innhentet revisjonsbevis er etter vår vurdering tilstrekkelig og hensiktsmessig som grunnlag for vår konklusjon.

Ledelsens ansvar for årsregnskapet

Styret og daglig leder (ledelsen) er ansvarlige for å utarbeide årsregnskapet og for at det gir et rettviseende bilde i samsvar med regnskapslovens regler og god regnskapsskikk i Norge. Ledelsen er også ansvarlig for slik internkontroll som den finner nødvendig for å kunne utarbeide et årsregnskap som ikke inneholder vesentlig feilinformasjon, verken som følge av misligheter eller utilsiktede feil.

Ved utarbeidelsen av årsregnskapet må ledelsen ta standpunkt til selskapets evne til fortsatt drift og opplyse om forhold av betydning for fortsatt drift. Forutsetningen om fortsatt drift skal legges til grunn for årsregnskapet så lenge det ikke er sannsynlig at virksomheten vil bli avvirket.

Revisors oppgaver og plikter ved revisjonen av årsregnskapet

Vårt mål er å oppnå betryggende sikkerhet for at årsregnskapet som helhet ikke inneholder vesentlig feilinformasjon, verken som følge av misligheter eller utilsiktede feil, og å avgi en revisjonsberetning som inneholder vår konklusjon. Betryggende sikkerhet er en høy grad av sikkerhet, men ingen garanti for at en revisjon utført i samsvar med ISA-ene, alltid vil avdekke vesentlig feilinformasjon. Feilinformasjon kan oppstå som følge av misligheter eller utilsiktede feil. Feilinformasjon er å anse som vesentlig dersom den enkeltvis eller samlet med rimelighet kan forventes å påvirke de økonomiske beslutningene som brukerne foretar på grunnlag av årsregnskapet.

Som del av en revisjon i samsvar med ISA-ene, utøver vi profesjonelt skjønn og utviser profesjonell skepsis gjennom hele revisjonen. I tillegg:

Deloitte AS and Deloitte Advokatfirma AS are the Norwegian affiliates of Deloitte NSE LLP, a member firm of Deloitte Touche Tohmatsu Limited, a UK private company limited by guarantee ("DTTL"). DTTL and each of its member firms are legally separate and independent entities. DTTL and Deloitte NSE LLP do not provide services to clients. Please see www.deloitte.com/about to learn more about our global network of member firms.

Registrert i Foretaksregisteret
Medlemmer av Den norske Revisorforening
Organisasjonsnummer: 980 211 282

Deloitte Norway conducts business through two legally separate and independent limited liability companies; Deloitte AS, providing audit, consulting, financial advisory and risk management services, and Deloitte Advokatfirma AS, providing tax and legal services.



Deloitte.

Uavhengig revisors beretning
Submerged AS

- identifiserer og vurderer vi risikoen for vesentlig feilinformasjon i årsregnskapet, enten det skyldes misligheter eller utilsiktede feil. Vi utformer og gjennomfører revisjonshandlinger for å håndtere slike risikoer, og innhenter revisjonsbevis som er tilstrekkelig og hensiktsmessig som grunnlag for vår konklusjon. Risikoen for at vesentlig feilinformasjon som følge av misligheter ikke blir avdekket, er høyere enn for feilinformasjon som skyldes utilsiktede feil, siden misligheter kan innebære samarbeid, forfalskning, bevisste utelatelser, uriktige fremstillinger eller overstyring av internkontroll.
- opparbeider vi oss en forståelse av intern kontroll som er relevant for revisjonen, for å utforme revisjonshandlinger som er hensiktsmessige etter omstendighetene, men ikke for å gi uttrykk for en mening om effektiviteten av selskapets interne kontroll.
- evaluerer vi om de anvendte regnskapsprinsippene er hensiktsmessige og om regnskapsestimaterne og tilhørende noteopplysninger utarbeidet av ledelsen er rimelige.
- konkluderer vi på om ledelsens bruk av fortsatt drift-forutsetningen er hensiktsmessig, og, basert på innhentede revisjonsbevis, hvorvidt det foreligger vesentlig usikkerhet knyttet til hendelser eller forhold som kan skape tvil av betydning om selskapets evne til fortsatt drift. Dersom vi konkluderer med at det eksisterer vesentlig usikkerhet, kreves det at vi i revisjonsberetningen henleder oppmerksomheten på tilleggsopplysningene i årsregnskapet, eller, dersom slike tilleggsopplysninger ikke er tilstrekkelige, at vi modifierer vår konklusjon. Våre konklusjoner er basert på revisjonsbevis innhentet frem til datoen for revisjonsberetningen. Etterfølgende hendelser eller forhold kan imidlertid medføre at selskapet ikke kan fortsette driften.
- evaluerer vi den samlede presentasjonen, strukturen og innholdet i årsregnskapet, inkludert tilleggsopplysningene, og hvorvidt årsregnskapet gir uttrykk for de underliggende transaksjonene og hendelsene på en måte som gir et rettviseende bilde.

Vi kommuniserer med styret blant annet om det planlagte innholdet i og tidspunkt for revisjonsarbeidet og eventuelle vesentlige funn i revisjonen, herunder vesentlige svakheter i intern kontroll som vi avdekker gjennom revisjonen.

Stavanger, 16. juni 2025
Deloitte AS


Else Høyland Joranger
statsautorisert revisor
(elektronisk signert)



Uavhengig revisors beretning

Name	Date
Joranger, Else Høyland	2025-06-16

Identification

 **bankID** Joranger, Else Høyland



This document contains electronic signatures using EU-compliant PAdES - PDF
Advanced Electronic Signatures (Regulation (EU) No 910/2014 (eIDAS))



DocuSign Envelope ID: 0352E98C-FA2F-40C7-B124-59FDCAF01F97

Årsoppgjør for
SUBMERGED AS

920625371

01.01.2024 - 31.12.2024

Innhold	Side
Resultatregnskap	2
Eiendeler	3
Egenkapital og gjeld	4
Noter	5



DocuSign Envelope ID: 0352E98C-FA2F-40C7-B124-59FDCAF01F97

SUBMERGED AS
920 625 371

Resultatregnskap

	Note	2024	2023
Driftsinntekter			
Salgsinntekt		6 732 306	13 664 946
Annen driftsinntekt		830 857	924 194
Sum driftsinntekter		7 563 163	14 589 140
Driftskostnader			
Varekostnad		-4 472 770	-9 156 629
Lønnskostnad	1	-4 429 004	-5 537 778
Avskrivning på varige driftsmidler og immaterielle eiendeler	2	-2 171 278	-268 197
Annen driftskostnad		-2 742 515	-3 633 710
Sum driftskostnader		-13 815 567	-18 596 314
Driftsresultat		-6 252 405	-4 007 174
Finansinntekter			
Annen renteinntekt		59 592	12 132
Annen finansinntekt		22 854	17 644
Sum finansinntekter		82 446	29 776
Finanskostnader			
Annen rentekostnad		-852 730	-442 670
Annen finanskostnad		-57 585	-35 337
Sum finanskostnader		-910 315	-478 007
Netto finans		-827 869	-448 231
Resultat før skattekostnad		-7 080 273	-4 455 405
Skattekostnad	3	4 361 753	0
Årsresultat		-2 718 520	-4 455 405
Overføringer			
Udekket tap		-2 718 520	-4 455 405
Sum overføringer		-2 718 520	-4 455 405



DocuSign Envelope ID: 0352E98C-FA2F-40C7-B124-59FDCAF01F97

SUBMERGED AS
920 625 371

Balanse

	Note	31.12.2024	31.12.2023
EIENDELER			
Anleggsmidler			
Immaterielle eiendeler			
Konsesjoner, patenter, lisenser, varemerker ol.	2	10 762 259	7 659 054
Utsatt skattefordel	3	4 361 753	0
Sum immaterielle eiendeler		15 124 013	7 659 054
Varige driftsmidler			
Tomter, bygninger og annen fast eiendom	2	62 194	78 779
Maskiner og anlegg	2	1 612 797	1 714 000
Driftsløsøre, inventar, verktøy, kontormaskiner, ol.	2	127 953	125 947
Sum varige driftsmidler		1 802 944	1 918 726
Finansielle anleggsmidler			
Andre langsiktige fordringer		0	163 942
Sum finansielle anleggsmidler		0	163 942
Sum anleggsmidler		16 926 956	9 741 722
Omløpsmidler			
Varer			
Varer		2 095 402	2 921 557
Sum varer		2 095 402	2 921 557
Fordringer			
Kundefordringer		1 667 585	3 502 478
Andre kortsiktige fordringer		1 788 304	821 554
Sum fordringer		3 455 889	4 324 032
Bankinnskudd, kontanter og lignende			
Bankinnskudd, kontanter og lignende		3 625 301	692 527
Sum bankinnskudd, kontanter og lignende		3 625 301	692 527
Sum omløpsmidler		9 176 592	7 938 116
SUM EIENDELER		26 103 548	17 679 838




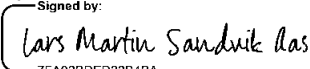
DocuSign Envelope ID: 0352E98C-FA2F-40C7-B124-59FDCAF01F97

SUBMERGED AS
920 625 371

Balanse

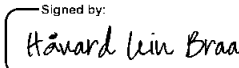
	Note	31.12.2024	31.12.2023
EGENKAPITAL OG GJELD			
Egenkapital			
Innskutt egenkapital			
Aksjekapital	4, 5	275 487	253 998
Overkurs	5	19 427 388	14 448 817
Annen innskutt egenkapital	5	-5 570	-5 570
Sum innskutt egenkapital		19 697 305	14 697 245
Opptjent egenkapital			
Udekket tap	5	-10 950 227	-8 231 707
Sum opptjent egenkapital		-10 950 227	-8 231 707
Sum egenkapital		8 747 078	6 465 538
Gjeld			
Annen langsiktig gjeld			
Gjeld til kredittinstitusjoner	6	15 044 455	6 066 670
Sum annen langsiktig gjeld		15 044 455	6 066 670
Kortsiktig gjeld			
Leverandørgjeld		900 006	1 181 203
Skyldige offentlige avgifter		490 052	1 435 499
Annen kortsiktig gjeld		921 958	2 530 928
Sum kortsiktig gjeld		2 312 015	5 147 630
Sum gjeld		17 356 470	11 214 300
SUM EGENKAPITAL OG GJELD		26 103 548	17 679 838

Signed by:

3F0BE72AE28E4C5...
Knut Nesse
styrets leder

Signed by:

7FA92BDED284BA...
Lars Martin Sandvik Aas
styremedlem / daglig leder

Signed by:

7780B3EAC12A447...
Ronny Meinkøhn
styremedlem

Signed by:

50572467D87746B...
Håvard Lein Braa
styremedlem



DocuSign Envelope ID: 0352E98C-FA2F-40C7-B124-59FDCAF01F97

SUBMERGED AS
920 625 371

Noter

Regnskapsprinsipper

Årsregnskapet er satt opp i samsvar med regnskapsloven og god regnskapsskikk for små foretak.

Forskning og utvikling.

Utgifter til forskning og utvikling er resultatført når de er påløpt, dersom følgende kriterier ikke er oppfylt fylt ut:

- produktet eller prosessen er klart definert og kostnadselementer kan identifiseres og måles pålitelig.
- den tekniske løsningen for produktet er demonstrert
- produktet eller prosessen vil bli solgt eller benyttet i virksomheten
- eiendelen vil generere fremtidig økonomiske fordeler og
- tilstrekkelig teknisk, finansiell og andre ressurser for å ferdigstille prosjektet tilstede.

Når alle kriteriene ovenfor er oppfylt påbegynner balanseføring av utgifter knyttet til utvikling. Utgifter som er kostnadsført i tidligere regnskapsperioder vil ikke bli balanseført. Når utviklingsløpet er ferdig avsluttes balanseføringen.

Avskrivningsperioden vil normalt ikke overstige 5 år lineært.

Salgsinntekter

Inntektsføring ved salg av varer skjer på leveringstidspunktet. Tjenester inntektsføres etter hvert som de leveres.

Klassifisering og vurdering av balanseposter

Anleggsmidler er eiendeler bestemt til varig eie eller bruk. Eiendeler som er knyttet til varekretsløpet er klassifisert som omløpsmidler. Fordringer klassifiseres som omløpsmidler hvis de forfaller til betaling innen ett år etter transaksjonsdagen. Tilsvarende klassifiseres gjeld som kortsiktig hvis gjelden forfaller til betaling innen ett år. Langsiktig gjeld er gjeld som forfaller senere enn ett år etter transaksjonsdagen. Første års avdrag på langsiktige fordringer og langsiktig gjeld klassifiseres likevel ikke som omløpsmiddel og kortsiktig gjeld.

Omløpsmidler vurderes til laveste av anskaffelseskost og virkelig verdi. Kortsiktig gjeld balanseføres til nominelt beløp på etableringstidspunktet. Anleggsmidler vurderes til anskaffelseskost. Varige anleggsmidler avskrives etter en fornuftig avskrivningsplan. Anleggsmidlene nedskrives til virkelig verdi ved verdifall som ikke forventes å være forbigående. Langsiktig gjeld med unntak av andre avsetninger balanseføres til nominelt beløp på etableringstidspunktet.

Fordringer

Kundefordringer og andre fordringer er oppført i balansen til pålydende etter fradrag for avsetning til forventet tap. Avsetning til tap gjøres på grunnlag av individuelle vurderinger av de enkelte fordringene.

Varebeholdninger

Lager av innkjøpte varer er verdsatt til laveste verdi av anskaffelseskost etter FIFO- prinsippet og virkelig verdi. Det foretas nedskrivning for påregnelig ukurans.

Varige driftsmidler

Varige driftsmidler balanseføres og avskrives over driftsmidlenes levetid dersom de har antatt levetid over 3 år og har en kostpris som overstiger kr 30 000. Direkte vedlikehold av driftsmidler kostnadsføres løpende under driftskostnader, mens påkostninger eller forbedringer tillegges driftsmidlets kostpris og avskrives i takt med driftsmidlet.



DocuSign Envelope ID: 0352E98C-FA2F-40C7-B124-59FDCAF01F97

SUBMERGED AS 920 625 371

Skatter

Utsatt skatt er beregnet med 22 prosent av de midlertidige forskjellene som eksisterer mellom regnskapsmessige og skattemessige verdier, samt ligningsmessig underskudd til fremføring ved utgangen av regnskapsåret. Skatter kostnadsføres når de påløper, det vil si at skattekostnaden er knyttet til det regnskapsmessige resultat før skatt. Skattekostnaden består av betalbar skatt (skatt på årets skattepliktig inntekt) og endring i netto utsatt skatt. Utsatt skatt og utsatt skattefordel er presentert netto i balansen.

Forøvrig er følgende regnskapsprinsipper anvendt:

Leieavtaler er ikke balanseført. Fordringer og gjeld i utenlandsk valuta er verdsatt til kursen ved regnskapsårets slutt. Kursgevinster og kursstap i utenlandsk valuta føres som finansinntekt og finanskostnad.

Selskapet har ikke endret regnskapsprinsipp fra 2023 til 2024.

Antall årsverk

Antall årsverk sysselsatt i regnskapsåret: 6

Note 1 - Lønnskostnader

Spesifikasjon av lønnskostnader	2024	2023
Lønn	6 637 960	5 491 795
Arbeidsgiveravgift	820 508	670 487
Pensjonskostnader	224 263	145 811
Andre relaterte ytelser	-3 253 727	-770 314
Sum	4 429 004	5 537 778

Mer om årsverk og lønn

Selskapet har tegnet pensjonsavtale ihht lov om obligatorisk tjenestepensjon

Note 2 - Varige driftsmidler og immaterielle eiendeler

	Varige driftsmidler	Immaterielle eiendeler
Anskaffelseskost 01.01.	2 160 753	8 333 445
Tilgang i året	388 806	4 769 895
Avgang i året	0	0
Anskaffelseskost 31.12.	2 549 559	13 103 340
Samlede avskrivninger, nedskrivninger og reverseringer av nedskrivninger	-746 616	-2 341 080
Balanseført verdi per 31.12.	1 802 943	10 762 260
Avskrivninger, nedskrivninger og reverseringer av nedskrivninger i regnskapsåret	504 589	1 666 689
Økonomisk levetid immaterielle eiendeler		5
Avskrivningsplan immaterielle eiendeler		Lineær

Note 3 - Spesifisering av skatt

Skattekostnad	2024	2023
+/- Endringer i utsatt skatt/utsatt skattefordel	-4 361 753	0
Skattekostnad	-4 361 753	0



DocuSign Envelope ID: 0352E98C-FA2F-40C7-B124-59FDCAF01F97

SUBMERGED AS

920 625 371

Skattepliktig inntekt

Resultat før skatt	-7 080 273	-4 455 405
Permanente forskjeller	-1 416 098	-26 500
+/- Endring i midlertidige forskjeller	1 379 217	-1 313 354
Skattepliktig inntekt	-7 117 155	-5 795 259

Note 4 - Aksjekapital

Aksjeklasse	Antall aksjer	Aksjenes pålydende	Bokført verdi
Ordinære	275 487	1	275 487

Aksjonærer	Antall aksjer	Eierandel %	Aksjeklasse
Akva Group ASA	142 797	51,83	Ordinære
Vikan Investments AS	52 153	18,93	Ordinære
Larsa Invest AS	52 153	18,93	Ordinære
OK Marine AS	25 412	9,22	Ordinære
Efs Invest AS	1 725	0,63	Ordinære
Lovest AS	1 247	0,45	Ordinære
Totalt antall aksjer	275 487	100	

Note 5 - Egenkapital

	Aksjekapital	Overkurs	Annen innsk. EK	Udekket tap	Sum
Egenkapital 31.12.2023	253 998	14 448 817	-5 570	-8 231 707	6 465 538
Årsresultat	0	0	0	-2 718 520	-2 718 520
Kontantinnskudd/ tingsinnskudd	21 489	4 978 572	0	0	5 000 061
Egenkapital 31.12.2024	275 487	19 427 388	-5 570	-10 950 227	8 747 078

Note 6 - Gjeld og garantiforpliktelser

Mer om gjeld

Lån på kr.2 100 000 er lån gitt av Innovasjon Norge. Som sikkerhet for dette lånet er det gitt kausjon fra aksjonærer.

Lån fra Akva Group på kr 10 000 000,-

Lån på kr.2 944 455 Gjelder lån tatt opp i selskapets bankforbindelse. Restgjeld etter 5 år er på kr.500 000. Som sikkerhet for denne gjelden er følgende stilt:

Driftsmidler	kr. 1 802 943
Varelager	kr. 2 095 402
Kundefordringer	kr. 274 995
Sum	kr. 4 173 340