



## ÅRSREGNSKAPET FOR REGNSKAPSÅRET 2023 - GENERELL INFORMASJON

### Enheten

Organisasjonsnummer: 996 638 642  
Organisasjonsform: Aksjeselskap  
Foretaksnavn: INFORMASJONSHUSET AS  
Forretningsadresse: Espedalsvegen 34  
4110 FORSAND

### Regnskapsår

Årsregnskapets periode: 01.01.2023 - 31.12.2023

### Konsern

Morselskap i konsern: Nei

### Regnskapsregler

Regler for små foretak benyttet: Ja  
Benyttet ved utarbeidelsen av årsregnskapet til selskapet: Regnskapslovens alminnelige regler

### Årsregnskapet fastsatt av kompetent organ

Bekreftet av representant for selskapet: Anne Olsen  
Dato for fastsettelse av årsregnskapet: 23.04.2024

### Grunnlag for avgivelse

År 2023: Årsregnskapet er elektronisk innlevert  
År 2022: Tall er hentet fra elektronisk innlevert årsregnskap fra 2023

*Det er ikke krav til at årsregnskapet m.v. som sendes til Regnskapsregisteret er undertegnet. Kontrollen på at dette er utført ligger hos revisor/enhetens øverste organ. Sikkerheten ivaretas ved at innsender har rolle/rettighet for innsending av årsregnskapet via Altinn, og ved at det bekreftes at årsregnskapet er fastsatt av kompetent organ.*

Brønnøysundregistrene, 22.05.2025



## Resultatregnskap

| Beløp i: NOK  | Note | 2023             | 2022             |
|---|------|------------------|------------------|
| <b>RESULTATREGNSKAP</b>                                       |      |                  |                  |
| <b>Inntekter</b>  |      |                  |                  |
| Salgsinntekt  |      | 1 117 213        | 1 014 573        |
| Annen driftsinntekt   |      | 1 100            | 0                |
| <b>Sum inntekter</b>  |      | <b>1 118 313</b> | <b>1 014 573</b> |
| <b>Kostnader</b>  |      |                  |                  |
| Lønnskostnad  | 1, 2 | 816 407          | 770 757          |
| Avskrivning på varige driftsmidler og immaterielle eiendeler  | 3    | 14 629           | 14 629           |
| Nedskrivning av varige driftsmidler og immaterielle eiendeler | 3    | 0                | 0                |
| Annen driftskostnad   |      | 324 663          | 312 563          |
| <b>Sum kostnader</b>  |      | <b>1 155 699</b> | <b>1 097 950</b> |
| <b>Driftsresultat</b>   |      | <b>-37 386</b>   | <b>-83 377</b>   |
| <b>Finansinntekter og finanskostnader</b>                     |      |                  |                  |
| Annen renteinntekt  |      | 1 452            | 0                |
| Annen finansinntekt   |      | 2 244            | 2 382            |
| <b>Sum finansinntekter</b>                                    |      | <b>3 696</b>     | <b>2 382</b>     |
| Annen rentekostnad  |      | 72               | 394              |
| Annen finanskostnad   |      | 504              | 152              |
| <b>Sum finanskostnader</b>                                    |      | <b>-576</b>      | <b>-546</b>      |
| <b>Netto finans</b>   |      | <b>3 120</b>     | <b>1 836</b>     |
| <b>Resultat før skattekostnad</b>                             |      | <b>-34 266</b>   | <b>-81 541</b>   |
| Skattekostnad   | 4    | 0                | -1 951           |
| <b>Årsresultat</b>  |      | <b>-34 266</b>   | <b>-79 590</b>   |
| <b>Overføringer og disponeringer</b>                          |      |                  |                  |
| Annen egenkapital   |      | -34 266          | -79 590          |
| <b>Sum overføringer og disponeringer</b>                      |      | <b>-34 266</b>   | <b>-79 590</b>   |



### Balanse

| Beløp i: NOK   | Note | 2023           | 2022           |
|--|------|----------------|----------------|
| <b>BALANSE - EIENDELER</b>                           |      |                |                |
| <b>Anleggsmidler</b>                                 |      |                |                |
| <b>Immaterielle eiendeler</b>                        |      |                |                |
| Utvikling  | 3    | 0              | 0              |
| Konsesjoner, patenter, lisenser, varemerker ol.      | 3    | 19 984         | 30 884         |
| Utsatt skattefordel                                  | 4    | 0              | 0              |
| Goodwill   | 3    | 0              | 0              |
| <b>Sum immaterielle eiendeler</b>                    |      | <b>19 984</b>  | <b>30 884</b>  |
| <b>Varige driftsmidler</b>                           |      |                |                |
| Tomter, bygninger og annen fast eiendom              | 3    | 0              | 0              |
| Maskiner og anlegg                                   | 3    | 0              | 0              |
| Skip, rigger, fly og lignende                        | 3    | 0              | 0              |
| Driftsløsøre, inventar, verktøy, kontormaskiner, ol. | 3    | 7 562          | 11 291         |
| <b>Sum varige driftsmidler</b>                       |      | <b>7 562</b>   | <b>11 291</b>  |
| <b>Finansielle anleggsmidler</b>                     |      |                |                |
| Andre langsiktige fordringer                         | 5    | 0              | 0              |
| <b>Sum finansielle anleggsmidler</b>                 |      | <b>0</b>       | <b>0</b>       |
| <b>Sum anleggsmidler</b>                             |      | <b>27 546</b>  | <b>42 175</b>  |
| <b>Omløpsmidler</b>                                  |      |                |                |
| <b>Varer</b>   |      |                |                |
| <b>Sum varer</b>                                     |      | <b>0</b>       | <b>0</b>       |
| <b>Fordringer</b>                                    |      |                |                |
| Kundefordringer                                      |      | 159 073        | 154 664        |
| Andre kortsiktige fordringer                         | 5    | 0              | 0              |
| <b>Sum fordringer</b>                                |      | <b>159 073</b> | <b>154 664</b> |
| <b>Investeringer</b>                                 |      |                |                |
| <b>Sum investeringer</b>                             |      | <b>0</b>       | <b>0</b>       |
| <b>Bankinnskudd, kontanter og lignende</b>           |      |                |                |
| Bankinnskudd, kontanter og lignende                  |      | 425 927        | 482 044        |





## Balanse

| <b>Beløp i: NOK</b>             | <b>Note</b> | <b>2023</b>    | <b>2022</b>    |
|---------------------------------|-------------|----------------|----------------|
| Sum gjeld                       |             | 165 660        | 197 731        |
| <b>SUM EGENKAPITAL OG GJELD</b> |             | <b>612 546</b> | <b>678 883</b> |



## Brønnøysundregistrene

### ÅRSREGNSKAP FOR REGNSKAPSÅRET 2023 - GENERELL INFORMASJON

Journalnummer: 2024 406391

#### Enheten

Organisasjonsnummer: 996 638 642  
Organisasjonsform: Aksjeselskap  
Foretaksnavn: INFORMASJONSHUSET AS  
Forretningsadresse: Espedalsvegen 34  
4110 FORSAND

#### Regnskapsår

Årsregnskapets periode: 01.01.2023 - 31.12.2023

#### Konsern

Morselskap i konsern: Nei

#### Regnskapsregler

Regler for små foretak benyttet: Ja  
Benyttet ved utarbeidelsen av  
årsregnskapet til selskapet: Regnskapslovens alminnelige regler

#### Årsregnskapet fastsatt av kompetent organ

Bekreftet av representant for selskapet: Anne Olsen  
Dato for fastsettelse av årsregnskapet: 23.04.2024

#### Revisjon

Selskapet har besluttet at årsregnskapet  
ikke skal revideres: Ja  
Årsregnskapet er utarbeidet av ekstern  
autorisert regnskapsfører: Ja  
Ekstern autorisert regnskapsfører har i  
løpet av regnskapsåret bistått ved den  
løpende regnskapsføringen eller utført  
andre tjenester for selskapet enn å  
utarbeide årsregnskapet: Ja

#### Grunnlag for avgivelse

År 2023: Årsregnskap er elektronisk innlevert.  
År 2022: Tall er hentet fra elektronisk innlevert årsregnskap fra 2023.

*Det er ikke krav til at årsregnskapet m.v. som sendes til Regnskapsregisteret er undertegnet. Kontrollen på at dette er utført ligger hos revisor/enhetens øverste organ. Sikkerheten ivaretas ved at innsender har rolle/rettighet for innsending av årsregnskapet via Altinn, og ved at det bekreftes at årsregnskapet er fastsatt av kompetent organ.*

Brønnøysundregistrene, 13.05.2024

---

Brønnøysundregistrene  
Postadresse: Postboks 900, 8910 Brønnøysund  
Telefon: 75 00 75 00  
E-post: firmapost@brreg.no Internett: www.brreg.no  
Organisasjonsnummer: 974 760 673



Organisasjonsnr: 996 638 642  
INFORMASJONSHUSET AS

## RESULTATREGNSKAP

| <b>Beløp i: NOK</b>   | <b>Note</b> | <b>2023</b>      | <b>2022</b>      |
|---|-------------|------------------|------------------|
| <b>RESULTATREGNSKAP</b>                                       |             |                  |                  |
| <b>Inntekter</b>  |             |                  |                  |
| Salgsinntekt  |             | 1 117 213        | 1 014 573        |
| Annen driftsinntekt   |             | 1 100            | 0                |
| <b>Sum inntekter</b>  |             | <b>1 118 313</b> | <b>1 014 573</b> |
| <b>Kostnader</b>  |             |                  |                  |
| Lønnskostnad  | 1, 2        | 816 407          | 770 757          |
| Avskrivning på varige driftsmidler og immaterielle eiendeler  | 3           | 14 629           | 14 629           |
| Nedskrivning av varige driftsmidler og immaterielle eiendeler | 3           | 0                | 0                |
| Annen driftskostnad   |             | 324 663          | 312 563          |
| <b>Sum kostnader</b>  |             | <b>1 155 699</b> | <b>1 097 950</b> |
| <b>Driftsresultat</b>   |             | <b>-37 386</b>   | <b>-83 377</b>   |
| <b>Finansinntekter og finanskostnader</b>                     |             |                  |                  |
| Annen renteinntekt  |             | 1 452            | 0                |
| Annen finansinntekt   |             | 2 244            | 2 382            |
| <b>Sum finansinntekter</b>                                    |             | <b>3 696</b>     | <b>2 382</b>     |
| Annen rentekostnad  |             | 72               | 394              |
| Annen finanskostnad   |             | 504              | 152              |
| <b>Sum finanskostnader</b>                                    |             | <b>-576</b>      | <b>-546</b>      |
| <b>Netto finans</b>   |             | <b>3 120</b>     | <b>1 836</b>     |
| <b>Resultat før skattekostnad</b>                             |             | <b>-34 266</b>   | <b>-81 541</b>   |
| Skattekostnad   | 4           | 0                | -1 951           |
| <b>Årsresultat</b>  |             | <b>-34 266</b>   | <b>-79 590</b>   |
| <b>Overføringer og disponeringer</b>                          |             |                  |                  |
| Annen egenkapital   |             | -34 266          | -79 590          |
| <b>Sum overføringer og disponeringer</b>                      |             | <b>-34 266</b>   | <b>-79 590</b>   |



Organisasjonsnr: 996 638 642  
INFORMASJONSHUSET AS

## BALANSE

| Beløp i: NOK   | Note | 2023           | 2022           |
|--|------|----------------|----------------|
| <b>BALANSE - EIENDELER</b>                                 |      |                |                |
| <b>Anleggsmidler</b>                                       |      |                |                |
| <b>Immaterielle eiendeler</b>                              |      |                |                |
| Utvikling  | 3    | 0              | 0              |
| Konsesjoner, patenter,<br>lisenser, varemerker ol.         | 3    | 19 984         | 30 884         |
| Utsatt skattefordel  | 4    | 0              | 0              |
| Goodwill   | 3    | 0              | 0              |
| <b>Sum immaterielle eiendeler</b>                          |      | <b>19 984</b>  | <b>30 884</b>  |
| <b>Varige driftsmidler</b>                                 |      |                |                |
| Tomter, bygninger og<br>annen fast eiendom                 | 3    | 0              | 0              |
| Maskiner og anlegg   | 3    | 0              | 0              |
| Skip, rigger, fly og<br>lignende                           | 3    | 0              | 0              |
| Driftsløsøre, inventar,<br>verktøy, kontormaskiner,<br>ol. | 3    | 7 562          | 11 291         |
| <b>Sum varige driftsmidler</b>                             |      | <b>7 562</b>   | <b>11 291</b>  |
| <b>Finansielle anleggsmidler</b>                           |      |                |                |
| Andre langsiktige<br>fordringer                            | 5    | 0              | 0              |
| <b>Sum finansielle<br/>anleggsmidler</b>                   |      | <b>0</b>       | <b>0</b>       |
| <b>Sum anleggsmidler</b>                                   |      | <b>27 546</b>  | <b>42 175</b>  |
| <b>Omløpsmidler</b>  |      |                |                |
| <b>Varer</b>   |      |                |                |
| <b>Sum varer</b>   |      | <b>0</b>       | <b>0</b>       |
| <b>Fordringer</b>  |      |                |                |
| Kundefordringer  |      | 159 073        | 154 664        |
| Andre kortsiktige<br>fordringer                            | 5    | 0              | 0              |
| <b>Sum fordringer</b>                                      |      | <b>159 073</b> | <b>154 664</b> |
| <b>Investeringer</b>                                       |      |                |                |
| <b>Sum investeringer</b>                                   |      | <b>0</b>       | <b>0</b>       |
| <b>Bankinnskudd, kontanter<br/>og lignende</b>             |      |                |                |
| Bankinnskudd, kontanter<br>og lignende                     |      | 425 927        | 482 044        |
| <b>Sum bankinnskudd,<br/>kontanter og lignende</b>         |      | <b>425 927</b> | <b>482 044</b> |



|  |   |                |                |
|--|---|----------------|----------------|
| Sum omløpsmidler                         |   | 585 000        | 636 708        |
| <b>SUM EIENDELER</b>                     |   | <b>612 546</b> | <b>678 883</b> |
| <b>BALANSE - EGENKAPITAL OG GJELD</b>    |   |                |                |
| <b>Egenkapital</b>                       |   |                |                |
| <b>Innskutt egenkapital</b>              |   |                |                |
| Aksjekapital                             | 6 | 100 000        | 100 000        |
| Beholdning av egne aksjer                | 6 | 0              | 0              |
| Overkurs                                 |   | 2 180          | 2 180          |
| <b>Sum innskutt egenkapital</b>          |   | <b>102 180</b> | <b>102 180</b> |
| <b>Opptjent egenkapital</b>              |   |                |                |
| Annen egenkapital                        |   | 344 706        | 378 972        |
| <b>Sum opptjent egenkapital</b>          |   | <b>344 706</b> | <b>378 972</b> |
| <b>Sum egenkapital</b>                   |   | <b>446 886</b> | <b>481 152</b> |
| <b>Gjeld</b>                             |   |                |                |
| <b>Langsiktig gjeld</b>                  |   |                |                |
| Utsatt skatt                             | 4 | 0              | 0              |
| <b>Sum avsetninger for forpliktelses</b> |   | <b>0</b>       | <b>0</b>       |
| Annen langsiktig gjeld                   |   | 0              | 0              |
| <b>Sum annen langsiktig gjeld</b>        |   | <b>0</b>       | <b>0</b>       |
| <b>Sum langsiktig gjeld</b>              |   | <b>0</b>       | <b>0</b>       |
| <b>Kortsiktig gjeld</b>                  |   |                |                |
| <b>Gjeld til</b>                         |   |                |                |
| kredittinstitusjoner                     |   | 5 622          | 0              |
| Leverandørgjeld                          |   | 42 936         | 19 852         |
| Betalbar skatt                           | 4 | 0              | 0              |
| Skyldige offentlige avgifter             |   | 106 199        | 141 327        |
| Annen kortsiktig gjeld                   |   | 10 902         | 36 552         |
| <b>Sum kortsiktig gjeld</b>              |   | <b>165 660</b> | <b>197 731</b> |
| <b>Sum gjeld</b>                         |   | <b>165 660</b> | <b>197 731</b> |
| <b>SUM EGENKAPITAL OG GJELD</b>          |   | <b>612 546</b> | <b>678 883</b> |



Organisasjonsnr: 996 638 642  
INFORMASJONSHUSET AS

NOTEOPPLYSNINGER - SELSKAP - alle poster oppgitt i hele tall

## Note

### Regnskapsprinsipper

Årsregnskapet er satt opp i samsvar med regnskapsloven og god regnskapsskikk for små foretak. Salgsinntekter Inntektsføring ved salg av varer skjer på leveringstidspunktet. Tjenester inntektsføres etter hvert som de leveres. Klassifisering og vurdering av balanseposter Anleggsmidler er eiendeler bestemt til varig eie eller bruk. Eiendeler som er knyttet til varekretsløpet er klassifisert som omløpsmidler. Fordringer klassifiseres som omløpsmidler hvis de forfaller til betaling innen ett år etter transaksjonsdagen. Tilsvarende klassifiseres gjeld som kortsiktig hvis gjelden forfaller til betaling innen ett år. Omløpsmidler vurderes til laveste av anskaffelseskost og virkelig verdi. Kortsiktig gjeld balanseføres til nominelt beløp på etableringstidspunktet. Anleggsmidler vurderes til anskaffelseskost. Varige anleggsmidler avskrives etter en fornuftig avskrivningsplan. Anleggsmidlene nedskrives til virkelig verdi ved verdifall som ikke forventes å være forbigående. Langsiktig gjeld med unntak av andre avsetninger balanseføres til nominelt beløp på etableringstidspunktet. Fordringer Kundefordringer og andre fordringer er oppført i balansen til pålydende etter fradrag for avsetning til forventet tap. Avsetning til tap gjøres på grunnlag av individuelle vurderinger av de enkelte fordringene. Varige driftsmidler Varige driftsmidler balanseføres og avskrives over driftsmidlenes levetid dersom de har antatt levetid over 3 år og har en kostpris som overstiger kr 15 000. Direkte vedlikehold av driftsmidler kostnadsføres løpende under driftskostnader, mens påkostninger eller forbedringer tillegges driftsmidlets kostpris og avskrives i takt med driftsmidlet. Skatt Skattekostnaden i resultatregnskapet omfatter både periodens betalbare skatt og endring i utsatt skatt. Utsatt skatt er beregnet med 22% på grunnlag av de midlertidige forskjeller som eksisterer mellom regnskapsmessige og skattemessige verdier, samt skattemessig underskudd til fremføring ved utgangen av regnskapsåret. Skatteøkende og skattereduserende midlertidige forskjeller som reverserer eller kan reversere i samme periode er fastsatt og skattevirkningen er beregnet på nettogrunnlaget Forøvrig er følgende regnskapsprinsipper anvendt: Selskapet har ikke endret regnskapsprinsipp fra 2022 til 2023.

## Note

1

### Antall årsverk i regnskapsåret

1.00

## Note

2

### Spesifisering av resultatregnskapet

#### Lønnskostnader

| Lønn | Årets | Fjorårets |
|------|-------|-----------|
|------|-------|-----------|



|                           |              |                  |
|---------------------------|--------------|------------------|
|                           | 708991.00    | 669730.00        |
| <u>Folketrygdavgift</u>   | <u>Årets</u> | <u>Fjorårets</u> |
|                           | 100778.00    | 95186.00         |
| <u>Andre ytelser</u>      | <u>Årets</u> | <u>Fjorårets</u> |
|                           | 6638.00      | 5841.00          |
| <u>Sum lønnskostnader</u> | <u>Årets</u> | <u>Fjorårets</u> |
|                           | 816407.00    | 770757.00        |

#### Mer om årsverk og lønn

Selskapet er ikke pliktig til å ha obligatorisk tjenstepensjon for sine ansatte.

#### Note

#### Ekstraordinære inntekter og kostnader

|            |              |
|------------|--------------|
| <u>Sum</u> | <u>Beløp</u> |
|------------|--------------|

#### Note

3

#### Varige driftsmidler og immaterielle eiendeler

|                                 |                            |                               |
|---------------------------------|----------------------------|-------------------------------|
| <u>Anskaffelseskost 01.01.</u>  | <u>Varige driftsmidler</u> | <u>Immaterielle eiend.</u>    |
|                                 | 18645.00                   | 54500.00                      |
| <u>Anskaffelseskost 31.12.</u>  | <u>Varige driftsmidler</u> | <u>Immaterielle eiend.</u>    |
|                                 | 18645.00                   | 54500.00                      |
| <u>Samlede av-/nedskrivn.</u>   | <u>Varige driftsmidler</u> | <u>Immaterielle eiend.</u>    |
|                                 | 11083.00                   | 34516.00                      |
| <u>Balanseført verdi 31.12.</u> | <u>Varige driftsmidler</u> | <u>Immaterielle eiend.</u>    |
|                                 | 7562.00                    | 19984.00                      |
| <u>Årets av-/nedskrivn.</u>     | <u>Varige driftsmidler</u> | <u>Immaterielle eiend.</u>    |
|                                 | 3729.00                    | 10900.00                      |
| <u>Økonomisk levetid</u>        |                            | <u>Immaterielle eiend.</u>    |
|                                 |                            | 5                             |
| <u>Avskrivningsplan</u>         |                            | <u>Immaterielle eiendeler</u> |
|                                 |                            | Lineær                        |

Anskaffelseskost - balanseførte lånekostnader, egentilvirkede anleggsmidler

Goodwill spesifisert for hvert enkelt virksomhetskjøp

Avskrivningsplan for goodwill som er lenger enn fem år - begrunnelse

Mer om varige driftsmidler/immaterielle eiendeler

Konsernregnskap



Morselskapet sitt navn

Forretningskontor for morselskapet

Begrunnelse for at datterselskap er utelatt fra konsolideringen

Konsern, tilknyttet selskap m.v. - fordringer og gjeld

**Fordringer**

|  |              |                  |
|--|--------------|------------------|
| <u>Samlet beløp - tilknyttet selskap</u> | <u>Årets</u> | <u>Fjorårets</u> |
|--|--------------|------------------|

|   |              |                  |
|---|--------------|------------------|
| <u>Samlet beløp - foretak i samme konsern</u> | <u>Årets</u> | <u>Fjorårets</u> |
|---|--------------|------------------|

|   |              |                  |
|---|--------------|------------------|
| <u>Samlet beløp - foretak i samme konsern</u> | <u>Årets</u> | <u>Fjorårets</u> |
|---|--------------|------------------|

|   |              |                  |
|---|--------------|------------------|
| <u>Samlet beløp - felles kontrollert virksomhet</u> | <u>Årets</u> | <u>Fjorårets</u> |
|---|--------------|------------------|

|                      |              |
|----------------------|--------------|
| <u>Pantstillelse</u> | <u>Beløp</u> |
|----------------------|--------------|

**Note**

|                                  |               |                  |                         |
|----------------------------------|---------------|------------------|-------------------------|
| <u>Beholdning av egne aksjer</u> | <u>Antall</u> | <u>Pålydende</u> | <u>Andel av aksjek.</u> |
|----------------------------------|---------------|------------------|-------------------------|

**Erverv**

Endringer i beholdning av aksjer i løpet av regnskapsåret

**Avhendelse**

Endringer i beholdning av aksjer i løpet av regnskapsåret

**Samvirkeforetak**

Vedtektsbestemmelser/årsmøtevedtak/forslag til vedtak om medlemskapskonti

**Mer om aksjer**

**Note**

5

**Lån og sikkerhetsstillelse til medlemmer**



Er det gitt lån eller sikkerhetsstillelse til ledende personer: Nei

Opplysninger om:

Medlemmer av:

Mer om lån og sikkerhetsstillelse



INFORMASJONSHUSET AS  
996 638 642

### Resultatregnskap

|  | Note | 2023              | 2022              |
|--|------|-------------------|-------------------|
| <b>Driftsinntekter</b>                                       |      |                   |                   |
| Salgsinntekt   |      | 1 117 213         | 1 014 573         |
| Annen driftsinntekt  |      | 1 100             | 0                 |
| <b>Sum driftsinntekter</b>                                   |      | <b>1 118 313</b>  | <b>1 014 573</b>  |
| <b>Driftskostnader</b>                                       |      |                   |                   |
| Lønnskostnad   | 1, 2 | -816 407          | -770 757          |
| Avskrivning på varige driftsmidler og immaterielle eiendeler | 3    | -14 629           | -14 629           |
| Annen driftskostnad  |      | -324 663          | -312 563          |
| <b>Sum driftskostnader</b>                                   |      | <b>-1 155 699</b> | <b>-1 097 950</b> |
| <b>Driftsresultat</b>  |      | <b>-37 386</b>    | <b>-83 377</b>    |
| <b>Finansinntekter</b>                                       |      |                   |                   |
| Annen renteinntekt   |      | 1 452             | 0                 |
| Annen finansinntekt  |      | 2 244             | 2 382             |
| <b>Sum finansinntekter</b>                                   |      | <b>3 696</b>      | <b>2 382</b>      |
| <b>Finanskostnader</b>                                       |      |                   |                   |
| Annen rentekostnad   |      | -72               | -394              |
| Annen finanskostnad  |      | -504              | -152              |
| <b>Sum finanskostnader</b>                                   |      | <b>-576</b>       | <b>-546</b>       |
| <b>Netto finans</b>  |      | <b>3 120</b>      | <b>1 836</b>      |
| <b>Resultat før skattekostnad</b>                            |      | <b>-34 266</b>    | <b>-81 541</b>    |
| Skattekostnad  | 4    | 0                 | 1 951             |
| <b>Årsresultat</b>   |      | <b>-34 266</b>    | <b>-79 590</b>    |
| <b>Overføringer</b>  |      |                   |                   |
| Annen egenkapital  |      | -34 266           | -79 590           |
| <b>Sum overføringer</b>                                      |      | <b>-34 266</b>    | <b>-79 590</b>    |



INFORMASJONSHUSET AS  
996 638 642

### Balanse

|  | Note | 31.12.2023     | 31.12.2022     |
|--|------|----------------|----------------|
| <b>EIENDELER</b>                                     |      |                |                |
| <b>Anleggsmidler</b>                                 |      |                |                |
| <b>Immaterielle eiendeler</b>                        |      |                |                |
| Konsesjoner, patenter, lisenser, varemerker ol.      | 3    | 19 984         | 30 884         |
| <b>Sum immaterielle eiendeler</b>                    |      | <b>19 984</b>  | <b>30 884</b>  |
| <b>Varige driftsmidler</b>                           |      |                |                |
| Driftsløsøre, inventar, verktøy, kontormaskiner, ol. | 3    | 7 562          | 11 291         |
| <b>Sum varige driftsmidler</b>                       |      | <b>7 562</b>   | <b>11 291</b>  |
| <b>Sum anleggsmidler</b>                             |      | <b>27 546</b>  | <b>42 175</b>  |
| <b>Omløpsmidler</b>                                  |      |                |                |
| <b>Fordringer</b>                                    |      |                |                |
| Kundefordringer                                      |      | 159 073        | 154 664        |
| <b>Sum fordringer</b>                                |      | <b>159 073</b> | <b>154 664</b> |
| <b>Bankinnskudd, kontanter og lignende</b>           |      |                |                |
| Bankinnskudd, kontanter og lignende                  |      | 425 927        | 482 044        |
| <b>Sum bankinnskudd, kontanter og lignende</b>       |      | <b>425 927</b> | <b>482 044</b> |
| <b>Sum omløpsmidler</b>                              |      | <b>585 000</b> | <b>636 708</b> |
| <b>SUM EIENDELER</b>                                 |      | <b>612 546</b> | <b>678 883</b> |



INFORMASJONSHUSET AS  
996 638 642

## Balanse

|                                 | Note | 31.12.2023     | 31.12.2022     |
|---------------------------------|------|----------------|----------------|
| <b>EGENKAPITAL OG GJELD</b>     |      |                |                |
| <b>Egenkapital</b>              |      |                |                |
| <b>Innskutt egenkapital</b>     |      |                |                |
| Aksjekapital                    | 6    | 100 000        | 100 000        |
| Overkurs                        |      | 2 180          | 2 180          |
| <b>Sum innskutt egenkapital</b> |      | <b>102 180</b> | <b>102 180</b> |
| <b>Opptjent egenkapital</b>     |      |                |                |
| Annen egenkapital               |      | 344 706        | 378 972        |
| <b>Sum opptjent egenkapital</b> |      | <b>344 706</b> | <b>378 972</b> |
| <b>Sum egenkapital</b>          |      | <b>446 886</b> | <b>481 152</b> |
| <b>Gjeld</b>                    |      |                |                |
| <b>Kortsiktig gjeld</b>         |      |                |                |
| Gjeld til kredittinstitusjoner  |      | 5 622          | 0              |
| Leverandørgjeld                 |      | 42 936         | 19 852         |
| Skyldige offentlige avgifter    |      | 106 199        | 141 327        |
| Annen kortsiktig gjeld          |      | 10 902         | 36 552         |
| <b>Sum kortsiktig gjeld</b>     |      | <b>165 660</b> | <b>197 731</b> |
| <b>Sum gjeld</b>                |      | <b>165 660</b> | <b>197 731</b> |
| <b>SUM EGENKAPITAL OG GJELD</b> |      | <b>612 546</b> | <b>678 883</b> |

Sandnes, 23.04.2024

Inger Anita Merkesdal  
styrets leder / daglig leder



INFORMASJONSHUSET AS  
996 638 642

## Noter

### Regnskapsprinsipper

Årsregnskapet er satt opp i samsvar med regnskapsloven og god regnskapsskikk for små foretak.

#### Salgsinntekter

Inntektsføring ved salg av varer skjer på leveringstidspunktet. Tjenester inntektsføres etter hvert som de leveres.

#### Klassifisering og vurdering av balanseposter

Anleggsmidler er eiendeler bestemt til varig eie eller bruk. Eiendeler som er knyttet til varekretsløpet er klassifisert som omløpsmidler. Fordringer klassifiseres som omløpsmidler hvis de forfaller til betaling innen ett år etter transaksjonsdagen. Tilsvarende klassifiseres gjeld som kortsiktig hvis gjelden forfaller til betaling innen ett år.

Omløpsmidler vurderes til laveste av anskaffelseskost og virkelig verdi. Kortsiktig gjeld balanseføres til nominelt beløp på etableringstidspunktet. Anleggsmidler vurderes til anskaffelseskost. Varige anleggsmidler avskrives etter en fornuftig avskrivningsplan. Anleggsmidlene nedskrives til virkelig verdi ved verdifall som ikke forventes å være forbigående. Langsiktig gjeld med unntak av andre avsetninger balanseføres til nominelt beløp på etableringstidspunktet.

#### Fordringer

Kundefordringer og andre fordringer er oppført i balansen til pålydende etter fradrag for avsetning til forventet tap. Avsetning til tap gjøres på grunnlag av individuelle vurderinger av de enkelte fordringene.

#### Varige driftsmidler

Varige driftsmidler balanseføres og avskrives over driftsmidlenes levetid dersom de har antatt levetid over 3 år og har en kostpris som overstiger kr 15 000. Direkte vedlikehold av driftsmidler kostnadsføres løpende under driftskostnader, mens påkostninger eller forbedringer tillegges driftsmidlets kostpris og avskrives i takt med driftsmidlet.

#### Skatt

Skattekostnaden i resultatregnskapet omfatter både periodens betalbare skatt og endring i utsatt skatt. Utsatt skatt er beregnet med 22% på grunnlag av de midlertidige forskjeller som eksisterer mellom regnskapsmessige og skattemessige verdier, samt skattemessig underskudd til fremføring ved utgangen av regnskapsåret. Skatteøkende og skattereduserende midlertidige forskjeller som reverserer eller kan reversere i samme periode er fastsatt og skattevirkningen er beregnet på nettogrunnlaget

#### Forøvrig er følgende regnskapsprinsipper anvendt:

Selskapet har ikke endret regnskapsprinsipp fra 2022 til 2023.



INFORMASJONSHUSET AS  
996 638 642

## Note 1 - Antall årsverk

Antall årsverk sysselsatt i regnskapsåret: 1

## Note 2 - Lønnskostnader

| Spesifikasjon av lønnskostnader | 2023           | 2022           |
|---------------------------------|----------------|----------------|
| Lønn                            | 708 991        | 669 730        |
| Arbeidsgiveravgift              | 100 778        | 95 186         |
| Pensjonskostnader               | 0              | 0              |
| Andre relaterte ytelser         | 6 638          | 5 841          |
| <b>Sum</b>                      | <b>816 407</b> | <b>770 757</b> |

### Mer om årsverk og lønn

Selskapet er ikke pliktig til å ha obligatorisk tjenstepensjon for sine ansatte.

## Note 3 - Varige driftsmidler og immaterielle eiendeler

|  | Varige driftsmidler | Immaterielle eiendeler |
|--|---------------------|------------------------|
| Anskaffelseskost 01.01.  | 18 645              | 54 500                 |
| Tilgang i året   | 0                   | 0                      |
| Avgang i året  | 0                   | 0                      |
| <b>Anskaffelseskost 31.12.</b>   | <b>18 645</b>       | <b>54 500</b>          |
| Samlede avskrivninger, nedskrivninger og reverseringer av nedskrivninger         | -11 083             | -34 516                |
| <b>Balansført verdi per 31.12.</b>   | <b>7 562</b>        | <b>19 984</b>          |
| Avskrivninger, nedskrivninger og reverseringer av nedskrivninger i regnskapsåret | 3 729               | 10 900                 |
| Økonomisk levetid immaterielle eiendeler   |                     | 5                      |
| Avskrivningsplan immaterielle eiendeler  |                     | Lineær                 |

## Note 4 - Midlertidige forskjeller - utsatt skatt/skattefordel

Utsatt skatt/utsatt skattefordel i balansen avsettes på grunnlag av forskjeller mellom regnskapsmessige og skattemessige verdier i henhold til norsk regnskapsstandard for skatt.

Midlertidige skatteøkende og skattereduserende forskjeller som kan utlignes er nettoført.

| Midlertidige forskjeller knyttet til:                           | 01.01.2023     | 31.12.2023     | Endring       |
|---|----------------|----------------|---------------|
| Anleggsmidler   | 42 175         | 27 546         | 14 629        |
| Fremførbart underskudd  | -66 912        | -86 549        | 19 637        |
| <b>Netto forskjeller</b>  | <b>-24 738</b> | <b>-59 004</b> | <b>34 266</b> |
| Skattereduserende forskjeller som ikke kan utlignes             | 24 738         | 59 004         | -34 266       |
| <b>Sum midlertidige forskjeller som påvirker betalbar skatt</b> | <b>0</b>       | <b>0</b>       | <b>0</b>      |
| <b>Utsatt skatt 31.12.2023 basert på 22 %</b>                   | <b>0</b>       | <b>0</b>       | <b>0</b>      |



INFORMASJONSHUSET AS  
996 638 642

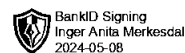
## Note 5 - Lån og sikkerhetsstillelse til ledende personer, eiere med videre

Det er ikke gitt lån eller sikkerhetsstillelse til medlemmer av styrende organer.

## Note 6 - Aksjekapital

| <u>Aksjeklasse</u> | <u>Antall aksjer</u> | <u>Aksjenes pålydende</u> | <u>Bokført verdi</u> |
|--------------------|----------------------|---------------------------|----------------------|
| Ordinære           | 100                  | 1 000                     | 100 000              |

| <u>Aksjonærer</u>     | <u>Antall aksjer</u> | <u>Eierandel %</u> | <u>Aksjeklasse</u> |
|-----------------------|----------------------|--------------------|--------------------|
| Inger Anita Merkesdal | 100                  | 100,00             | Ordinære           |



Årsoppgjør for  
**INFORMASJONSHUSET AS**

996638642

01.01.2023 - 31.12.2023

| Innhold              | Side |
|----------------------|------|
| Resultatregnskap     | 2    |
| Eiendeler            | 3    |
| Egenkapital og gjeld | 4    |
| Noter                | 5    |



INFORMASJONSHUSET AS  
996 638 642



### Resultatregnskap

|  | Note | 2023              | 2022              |
|--|------|-------------------|-------------------|
| <b>Driftsinntekter</b>                                       |      |                   |                   |
| Salgsinntekt   |      | 1 117 213         | 1 014 573         |
| Annen driftsinntekt  |      | 1 100             | 0                 |
| <b>Sum driftsinntekter</b>                                   |      | <b>1 118 313</b>  | <b>1 014 573</b>  |
| <b>Driftskostnader</b>                                       |      |                   |                   |
| Lønnskostnad   | 1, 2 | -816 407          | -770 757          |
| Avskrivning på varige driftsmidler og immaterielle eiendeler | 3    | -14 629           | -14 629           |
| Annen driftskostnad  |      | -324 663          | -312 563          |
| <b>Sum driftskostnader</b>                                   |      | <b>-1 155 699</b> | <b>-1 097 950</b> |
| <b>Driftsresultat</b>  |      | <b>-37 386</b>    | <b>-83 377</b>    |
| <b>Finansinntekter</b>                                       |      |                   |                   |
| Annen renteinntekt   |      | 1 452             | 0                 |
| Annen finansinntekt  |      | 2 244             | 2 382             |
| <b>Sum finansinntekter</b>                                   |      | <b>3 696</b>      | <b>2 382</b>      |
| <b>Finanskostnader</b>                                       |      |                   |                   |
| Annen rentekostnad   |      | -72               | -394              |
| Annen finanskostnad  |      | -504              | -152              |
| <b>Sum finanskostnader</b>                                   |      | <b>-576</b>       | <b>-546</b>       |
| <b>Netto finans</b>  |      | <b>3 120</b>      | <b>1 836</b>      |
| <b>Resultat før skattekostnad</b>                            |      | <b>-34 266</b>    | <b>-81 541</b>    |
| Skattekostnad  | 4    | 0                 | 1 951             |
| <b>Årsresultat</b>   |      | <b>-34 266</b>    | <b>-79 590</b>    |
| <b>Overføringer</b>  |      |                   |                   |
| Annen egenkapital  |      | -34 266           | -79 590           |
| <b>Sum overføringer</b>                                      |      | <b>-34 266</b>    | <b>-79 590</b>    |



INFORMASJONSHUSET AS  
996 638 642

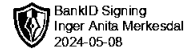


### Balanse

|  | Note | 31.12.2023     | 31.12.2022     |
|--|------|----------------|----------------|
| <b>EIENDELER</b>                                     |      |                |                |
| <b>Anleggsmidler</b>                                 |      |                |                |
| <b>Immaterielle eiendeler</b>                        |      |                |                |
| Konsesjoner, patenter, lisenser, varemerker ol.      | 3    | 19 984         | 30 884         |
| <b>Sum immaterielle eiendeler</b>                    |      | <b>19 984</b>  | <b>30 884</b>  |
| <b>Varige driftsmidler</b>                           |      |                |                |
| Driftsløsøre, inventar, verktøy, kontormaskiner, ol. | 3    | 7 562          | 11 291         |
| <b>Sum varige driftsmidler</b>                       |      | <b>7 562</b>   | <b>11 291</b>  |
| <b>Sum anleggsmidler</b>                             |      | <b>27 546</b>  | <b>42 175</b>  |
| <b>Omløpsmidler</b>                                  |      |                |                |
| <b>Fordringer</b>                                    |      |                |                |
| Kundefordringer                                      |      | 159 073        | 154 664        |
| <b>Sum fordringer</b>                                |      | <b>159 073</b> | <b>154 664</b> |
| <b>Bankinnskudd, kontanter og lignende</b>           |      |                |                |
| Bankinnskudd, kontanter og lignende                  |      | 425 927        | 482 044        |
| <b>Sum bankinnskudd, kontanter og lignende</b>       |      | <b>425 927</b> | <b>482 044</b> |
| <b>Sum omløpsmidler</b>                              |      | <b>585 000</b> | <b>636 708</b> |
| <b>SUM EIENDELER</b>                                 |      | <b>612 546</b> | <b>678 883</b> |



INFORMASJONSHUSET AS  
996 638 642



### Balanse

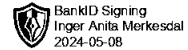
|                                 | Note | 31.12.2023     | 31.12.2022     |
|---------------------------------|------|----------------|----------------|
| <b>EGENKAPITAL OG GJELD</b>     |      |                |                |
| <b>Egenkapital</b>              |      |                |                |
| <b>Innskutt egenkapital</b>     |      |                |                |
| Aksjekapital                    | 6    | 100 000        | 100 000        |
| Overkurs                        |      | 2 180          | 2 180          |
| <b>Sum innskutt egenkapital</b> |      | <b>102 180</b> | <b>102 180</b> |
| <b>Opptjent egenkapital</b>     |      |                |                |
| Annen egenkapital               |      | 344 706        | 378 972        |
| <b>Sum opptjent egenkapital</b> |      | <b>344 706</b> | <b>378 972</b> |
| <b>Sum egenkapital</b>          |      | <b>446 886</b> | <b>481 152</b> |
| <b>Gjeld</b>                    |      |                |                |
| <b>Kortsiktig gjeld</b>         |      |                |                |
| Gjeld til kredittinstitusjoner  |      | 5 622          | 0              |
| Leverandørgjeld                 |      | 42 936         | 19 852         |
| Skyldige offentlige avgifter    |      | 106 199        | 141 327        |
| Annen kortsiktig gjeld          |      | 10 902         | 36 552         |
| <b>Sum kortsiktig gjeld</b>     |      | <b>165 660</b> | <b>197 731</b> |
| <b>Sum gjeld</b>                |      | <b>165 660</b> | <b>197 731</b> |
| <b>SUM EGENKAPITAL OG GJELD</b> |      | <b>612 546</b> | <b>678 883</b> |

Sandnes, 23.04.2024

Inger Anita Merkesdal  
styrets leder / daglig leder



INFORMASJONSHUSET AS  
996 638 642



## Noter

### Regnskapsprinsipper

Årsregnskapet er satt opp i samsvar med regnskapsloven og god regnskapsskikk for små foretak.

#### Salgsinntekter

Inntektsføring ved salg av varer skjer på leveringstidspunktet. Tjenester inntektsføres etter hvert som de leveres.

#### Klassifisering og vurdering av balanseposter

Anleggsmidler er eiendeler bestemt til varig eie eller bruk. Eiendeler som er knyttet til varekretsløpet er klassifisert som omløpsmidler. Fordringer klassifiseres som omløpsmidler hvis de forfaller til betaling innen ett år etter transaksjonsdagen. Tilsvarende klassifiseres gjeld som kortsiktig hvis gjelden forfaller til betaling innen ett år.

Omløpsmidler vurderes til laveste av anskaffelseskost og virkelig verdi. Kortsiktig gjeld balanseføres til nominelt beløp på etableringstidspunktet. Anleggsmidler vurderes til anskaffelseskost. Varige anleggsmidler avskrives etter en fornuftig avskrivningsplan. Anleggsmidlene nedskrives til virkelig verdi ved verdifall som ikke forventes å være forbigående. Langsiktig gjeld med unntak av andre avsetninger balanseføres til nominelt beløp på etableringstidspunktet.

#### Fordringer

Kundefordringer og andre fordringer er oppført i balansen til pålydende etter fradrag for avsetning til forventet tap. Avsetning til tap gjøres på grunnlag av individuelle vurderinger av de enkelte fordringene.

#### Varige driftsmidler

Varige driftsmidler balanseføres og avskrives over driftsmidlenes levetid dersom de har antatt levetid over 3 år og har en kostpris som overstiger kr 15 000. Direkte vedlikehold av driftsmidler kostnadsføres løpende under driftskostnader, mens påkostninger eller forbedringer tillegges driftsmidlets kostpris og avskrives i takt med driftsmidlet.

#### Skatt

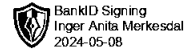
Skattekostnaden i resultatregnskapet omfatter både periodens betalbare skatt og endring i utsatt skatt. Utsatt skatt er beregnet med 22% på grunnlag av de midlertidige forskjeller som eksisterer mellom regnskapsmessige og skattemessige verdier, samt skattemessig underskudd til fremføring ved utgangen av regnskapsåret. Skatteøkende og skattereduserende midlertidige forskjeller som reverserer eller kan reversere i samme periode er fastsatt og skattevirkningen er beregnet på nettogrunnlaget

#### Forøvrig er følgende regnskapsprinsipper anvendt:

Selskapet har ikke endret regnskapsprinsipp fra 2022 til 2023.



INFORMASJONSHUSET AS  
996 638 642



## Note 1 - Antall årsverk

Antall årsverk sysselsatt i regnskapsåret: 1

## Note 2 - Lønnskostnader

| Spesifikasjon av lønnskostnader | 2023           | 2022           |
|---------------------------------|----------------|----------------|
| Lønn                            | 708 991        | 669 730        |
| Arbeidsgiveravgift              | 100 778        | 95 186         |
| Pensjonskostnader               | 0              | 0              |
| Andre relaterte ytelser         | 6 638          | 5 841          |
| <b>Sum</b>                      | <b>816 407</b> | <b>770 757</b> |

### Mer om årsverk og lønn

Selskapet er ikke pliktig til å ha obligatorisk tjenstepensjon for sine ansatte.

## Note 3 - Varige driftsmidler og immaterielle eiendeler

|  | Varige driftsmidler | Immaterielle eiendeler |
|--|---------------------|------------------------|
| Anskaffelseskost 01.01.  | 18 645              | 54 500                 |
| Tilgang i året   | 0                   | 0                      |
| Avgang i året  | 0                   | 0                      |
| <b>Anskaffelseskost 31.12.</b>   | <b>18 645</b>       | <b>54 500</b>          |
| Samlede avskrivninger, nedskrivninger og reverseringer av nedskrivninger         | -11 083             | -34 516                |
| <b>Balanseført verdi per 31.12.</b>  | <b>7 562</b>        | <b>19 984</b>          |
| Avskrivninger, nedskrivninger og reverseringer av nedskrivninger i regnskapsåret | 3 729               | 10 900                 |
| Økonomisk levetid immaterielle eiendeler   |                     | 5                      |
| Avskrivningsplan immaterielle eiendeler  |                     | Lineær                 |

## Note 4 - Midlertidige forskjeller - utsatt skatt/skattefordel

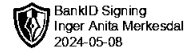
Utsatt skatt/utsatt skattefordel i balansen avsettes på grunnlag av forskjeller mellom regnskapsmessige og skattemessige verdier i henhold til norsk regnskapsstandard for skatt.

Midlertidige skatteøkende og skattereduserende forskjeller som kan utlignes er nettoført.

| Midlertidige forskjeller knyttet til:                           | 01.01.2023     | 31.12.2023     | Endring       |
|---|----------------|----------------|---------------|
| Anleggsmidler   | 42 175         | 27 546         | 14 629        |
| Fremførbart underskudd  | -66 912        | -86 549        | 19 637        |
| <b>Netto forskjeller</b>  | <b>-24 738</b> | <b>-59 004</b> | <b>34 266</b> |
| Skattereduserende forskjeller som ikke kan utlignes             | 24 738         | 59 004         | -34 266       |
| <b>Sum midlertidige forskjeller som påvirker betalbar skatt</b> | <b>0</b>       | <b>0</b>       | <b>0</b>      |
| <b>Utsatt skatt 31.12.2023 basert på 22 %</b>                   | <b>0</b>       | <b>0</b>       | <b>0</b>      |



INFORMASJONSHUSET AS  
996 638 642



## Note 5 - Lån og sikkerhetsstillelse til ledende personer, eiere med videre

Det er ikke gitt lån eller sikkerhetsstillelse til medlemmer av styrende organer.

## Note 6 - Aksjekapital

| Aksjeklasse | Antall aksjer | Aksjenes pålydende | Bokført verdi |
|-------------|---------------|--------------------|---------------|
| Ordinære    | 100           | 1 000              | 100 000       |

| Aksjonærer            | Antall aksjer | Eierandel % | Aksjeklasse |
|-----------------------|---------------|-------------|-------------|
| Inger Anita Merkesdal | 100           | 100,00      | Ordinære    |