



ÅRSREGNSKAPET FOR REGNSKAPSÅRET 2023 - GENERELL INFORMASJON

Enheten

Organisasjonsnummer: 887 308 462
Organisasjonsform: Aksjeselskap
Foretaksnavn: BRYNSLØKKEN AS
Forretningsadresse: Delitoppen 3
1540 VESTBY

Regnskapsår

Årsregnskapets periode: 01.01.2023 - 31.12.2023

Konsern

Morselskap i konsern: Nei

Regnskapsregler

Regler for små foretak benyttet: Nei
Benyttet ved utarbeidelsen av årsregnskapet til selskapet: Regnskapslovens alminnelige regler

Årsregnskapet fastsatt av kompetent organ

Bekreftet av representant for selskapet: Jon Li Tjørsvaag
Dato for fastsettelse av årsregnskapet: 18.04.2024

Grunnlag for avgivelse

År 2023: Årsregnskapet er elektronisk innlevert
År 2022: Tall er hentet fra elektronisk innlevert årsregnskap fra 2023

Det er ikke krav til at årsregnskapet m.v. som sendes til Regnskapsregisteret er undertegnet. Kontrollen på at dette er utført ligger hos revisor/enhetens øverste organ. Sikkerheten ivaretas ved at innsender har rolle/rettighet for innsending av årsregnskapet via Altinn, og ved at det bekreftes at årsregnskapet er fastsatt av kompetent organ.

Brønnøysundregistrene, 28.06.2025



Resultatregnskap

Beløp i: NOK	Note	2023	2022
RESULTATREGNSKAP			
Inntekter			
Salgsinntekt	1	280 329 574	194 798 299
Sum inntekter		280 329 574	194 798 299
Kostnader			
Varekostnad		217 551 060	156 298 868
Lønnskostnad	2	16 059 179	12 700 305
Avskrivning av driftsmidler og immaterielle eiendeler	3	4 943 100	3 969 200
Annen driftskostnad		12 709 577	9 692 700
Sum kostnader		251 262 916	182 661 074
Driftsresultat		29 066 658	12 137 225
Finansinntekter og finanskostnader			
Annen renteinntekt		137 928	51 857
Annen finansinntekt		9 777 518	9 535 340
Sum finansinntekter		9 915 446	9 587 197
Annen rentekostnad	4	1 811 645	3 383 211
Annen finanskostnad		9 337 275	6 773 329
Sum finanskostnader		11 148 920	10 156 540
Netto finans		-1 233 474	-569 343
Ordinært resultat før skattekostnad		27 833 184	11 567 882
Skattekostnad på resultat	5	6 128 882	2 561 119
Ordinært resultat etter skattekostnad		21 704 302	9 006 762
Årsresultat		21 704 302	9 006 763
Årsresultat etter minoritetsinteresser		21 704 302	9 006 762
Totalresultat		21 704 302	9 006 762
Overføringer og disponeringer			



Resultatregnskap

Beløp i: NOK	Note	2023	2022
Ordinært utbytte		5 000 000	
Avsatt til annen egenkapital		16 704 302	9 006 763
Overført fra annen egenkapital	6		
Sum overføringer og disponeringer		21 704 302	9 006 763



Balanse

Beløp i: NOK	Note	2023	2022
BALANSE - EIENDELER			
Anleggsmidler			
Immaterielle eiendeler			
Utvikling	3		
Konsesjoner, patenter o.l.	3	8 585 653	8 182 330
Utsatt skattefordel	6		44 561
Sum immaterielle eiendeler		8 585 653	8 226 891
Varige driftsmidler			
Maskiner og anlegg	3	5 255 139	4 477 957
Driftsløsøre, inventar o.a. utstyr	3		
Sum varige driftsmidler		5 255 139	4 477 957
Finansielle anleggsmidler			
Andre langsiktige fordringer		20 675	139 894
Sum finansielle anleggsmidler		20 675	139 894
Sum anleggsmidler		13 861 467	12 844 743
Omløpsmidler			
Varer			
Sum varer	7	51 770 651	38 827 547
Fordringer			
Kundefordringer	4, 8	32 029 310	26 836 793
Andre kortsiktige fordringer		1 715 609	5 620 639
Sum fordringer		33 744 919	32 457 432
Bankinnskudd, kontanter og lignende			
Bankinnskudd, kontanter o.l.	9	3 923 072	12 248 925
Sum bankinnskudd, kontanter og lignende		3 923 072	12 248 925
Sum omløpsmidler		89 438 642	83 533 904
SUM EIENDELER		103 300 110	96 378 647



Balanse

Beløp i: NOK	Note	2023	2022
BALANSE - EGENKAPITAL OG GJELD			
Egenkapital			
Innskutt egenkapital			
Aksjekapital	10	254 465	254 465
Overkurs		4 936 119	4 936 119
Sum innskutt egenkapital		5 190 584	5 190 584
Opptjent egenkapital			
Annen egenkapital		33 060 479	16 356 177
Sum opptjent egenkapital		33 060 479	16 356 177
Sum egenkapital	11	38 251 063	21 546 761
Gjeld			
Langsiktig gjeld			
Utsatt skatt	6	257 556	
Sum avsetninger for forpliktelser		257 556	
Annen langsiktig gjeld			
Gjeld til kredittinstitusjoner	8	1 375 000	4 875 000
Sum annen langsiktig gjeld		1 375 000	4 875 000
Sum langsiktig gjeld		1 632 556	4 875 000
Kortsiktig gjeld			
Gjeld til kredittinstitusjoner	8	27 363 167	30 819 441
Leverandørgjeld		20 187 712	25 952 281
Betalbar skatt	5	5 826 765	2 506 266
Skyldig offentlige avgifter		1 071 876	576 084
Utbytte		5 000 000	
Annen kortsiktig gjeld	4	3 966 970	10 102 814
Sum kortsiktig gjeld		63 416 490	69 956 885
Sum gjeld		65 049 046	74 831 885
SUM EGENKAPITAL OG GJELD		103 300 110	96 378 647



Brønnøysundregistrene

ÅRSREGNSKAP FOR REGNSKAPSÅRET 2023 - GENERELL INFORMASJON

Journalnummer: 2024 500478

Enheten

Organisasjonsnummer: 887 308 462
Organisasjonsform: Aksjeselskap
Foretaksnavn: BRYNSLØKKEN AS
Forretningsadresse: Delitoppen 3
1540 VESTBY

Regnskapsår

Årsregnskapets periode: 01.01.2023 - 31.12.2023

Konsern

Morselskap i konsern: Nei

Regnskapsregler

Regler for små foretak benyttet: Nei
Benyttet ved utarbeidelsen av
årsregnskapet til selskapet: Regnskapslovens alminnelige regler

Årsregnskapet fastsatt av kompetent organ

Bekreftet av representant for selskapet: Jon Li Tjørsvaag
Dato for fastsettelse av årsregnskapet: 18.04.2024

Grunnlag for avgivelse

År 2023: Årsregnskap er elektronisk innlevert.
År 2022: Tall er hentet fra elektronisk innlevert årsregnskap fra 2023.

Det er ikke krav til at årsregnskapet m.v. som sendes til Regnskapsregisteret er undertegnet. Kontrollen på at dette er utført ligger hos revisor/enhetens øverste organ. Sikkerheten ivaretas ved at innsender har rolle/rettighet for innsending av årsregnskapet via Altinn, og ved at det bekreftes at årsregnskapet er fastsatt av kompetent organ.

Brønnøysundregistrene, 20.06.2024



Organisasjonsnr: 887 308 462
BRYNSLØKKEN AS

RESULTATREGNSKAP

Beløp i: NOK	Note	2023	2022
RESULTATREGNSKAP			
Inntekter			
Salgsinntekt	1	280 329 574	194 798 299
Sum inntekter		280 329 574	194 798 299
Kostnader			
Varekostnad		217 551 060	156 298 868
Lønnskostnad	2	16 059 179	12 700 305
Avskrivning av driftsmidler og immaterielle eiendeler	3	4 943 100	3 969 200
Annen driftskostnad		12 709 577	9 692 700
Sum kostnader		251 262 916	182 661 074
Driftsresultat		29 066 658	12 137 225
Finansinntekter og finanskostnader			
Annen renteinntekt		137 928	51 857
Annen finansinntekt		9 777 518	9 535 340
Sum finansinntekter		9 915 446	9 587 197
Annen rentekostnad	4	1 811 645	3 383 211
Annen finanskostnad		9 337 275	6 773 329
Sum finanskostnader		11 148 920	10 156 540
Netto finans		-1 233 474	-569 343
Ordinært resultat før skattekostnad		27 833 184	11 567 882
Skattekostnad på resultat	5	6 128 882	2 561 119
Ordinært resultat etter skattekostnad		21 704 302	9 006 762
Årsresultat		21 704 302	9 006 763
Årsresultat etter minoritetsinteresser		21 704 302	9 006 762
Totalresultat		21 704 302	9 006 762
Overføringer og disponeringer			
Ordinært utbytte		5 000 000	
Avsatt til annen egenkapital		16 704 302	9 006 763
Overført fra annen egenkapital	6		
Sum overføringer og disponeringer		21 704 302	9 006 763





Organisasjonsnr: 887 308 462
BRYNSLØKKEN AS

BALANSE

Beløp i: NOK	Note	2023	2022
BALANSE - EIENDELER			
Anleggsmidler			
Immaterielle eiendeler			
Utvikling	3		
Konsesjoner, patenter o.l.	3	8 585 653	8 182 330
Utsatt skattefordel	6		44 561
Sum immaterielle eiendeler		8 585 653	8 226 891
Varige driftsmidler			
Maskiner og anlegg	3	5 255 139	4 477 957
Driftsløsøre, inventar o. a. utstyr	3		
Sum varige driftsmidler		5 255 139	4 477 957
Finansielle anleggsmidler			
Andre langsiktige fordringer		20 675	139 894
Sum finansielle anleggsmidler		20 675	139 894
Sum anleggsmidler		13 861 467	12 844 743
Omløpsmidler			
Varer			
Sum varer	7	51 770 651	38 827 547
Fordringer			
Kundefordringer	4, 8	32 029 310	26 836 793
Andre kortsiktige fordringer		1 715 609	5 620 639
Sum fordringer		33 744 919	32 457 432
Bankinnskudd, kontanter og lignende			
Bankinnskudd, kontanter o. l.	9	3 923 072	12 248 925
Sum bankinnskudd, kontanter og lignende		3 923 072	12 248 925
Sum omløpsmidler		89 438 642	83 533 904
SUM EIENDELER		103 300 110	96 378 647

BALANSE - EGENKAPITAL OG GJELD

Egenkapital
Innskutt egenkapital



Aksjekapital	10	254 465	254 465
Overkurs		4 936 119	4 936 119
Sum innskutt egenkapital		5 190 584	5 190 584
Opptjent egenkapital			
Annen egenkapital		33 060 479	16 356 177
Sum opptjent egenkapital		33 060 479	16 356 177
Sum egenkapital	11	38 251 063	21 546 761
Gjeld			
Langsiktig gjeld			
Utsatt skatt	6	257 556	
Sum avsetninger for forpliktelseser		257 556	
Annen langsiktig gjeld			
Gjeld til kredittinstitusjoner	8	1 375 000	4 875 000
Sum annen langsiktig gjeld		1 375 000	4 875 000
Sum langsiktig gjeld		1 632 556	4 875 000
Kortsiktig gjeld			
Gjeld til kredittinstitusjoner	8	27 363 167	30 819 441
Leverandørgjeld		20 187 712	25 952 281
Betalbar skatt	5	5 826 765	2 506 266
Skyldig offentlige avgifter		1 071 876	576 084
Utbytte		5 000 000	
Annen kortsiktig gjeld	4	3 966 970	10 102 814
Sum kortsiktig gjeld		63 416 490	69 956 885
Sum gjeld		65 049 046	74 831 885
SUM EGENKAPITAL OG GJELD		103 300 110	96 378 647



Organisasjonsnr: 887 308 462
BRYNSLØKKEN AS

NOTEOPPLYSNINGER - SELSKAP - alle poster oppgitt i hele tall

Note

1

Antall årsverk i regnskapsåret
14.77

Sum Beløp

Balanseført verdi 31.12. Varige driftsmidler Immaterielle eiend.

Konsernregnskap

Morselskapet sitt navn

Forretningskontor for morselskapet

Begrunnelse for at datterselskap er utelatt fra konsolideringen

Samlet beløp - tilknyttet selskap Årets Fjorårets

Samlet beløp - foretak i samme konsern Årets Fjorårets

Samlet beløp - foretak i samme konsern Årets Fjorårets

Samlet beløp - felles kontrollert virksomhet Årets Fjorårets

Pantstillelse Beløp

Beholdning av egne aksjer Antall Pålydende Andel av aksjek.



Til generalforsamlingen i Brynsløkken AS

Uavhengig revisors beretning

Konklusjon

Vi har revidert årsregnskapet for Brynsløkken AS som viser et overskudd på NOK 21 704 302. Årsregnskapet består av balanse per 31. desember 2023, resultatregnskap og kontantstrømpoppstilling for regnskapsåret avsluttet per denne datoen og noter til årsregnskapet, herunder et sammendrag av viktige regnskapsprinsipper.

Etter vår mening

- oppfyller årsregnskapet gjeldende lovkrav, og
- gir årsregnskapet et rettviseende bilde av selskapets finansielle stilling per 31. desember 2023, og av dets resultater og kontantstrømmer for regnskapsåret avsluttet per denne datoen i samsvar med regnskapslovens regler og god regnskapsskikk i Norge.

Grunnlag for konklusjonen

Vi har gjennomført revisjonen i samsvar med International Standards on Auditing (ISA-ene). Våre oppgaver og plikter i henhold til disse standardene er beskrevet nedenfor under *Revisors oppgaver og plikter ved revisjonen av årsregnskapet*. Vi er uavhengige av selskapet i samsvar med kravene i relevante lover og forskrifter i Norge og International Code of Ethics for Professional Accountants (inkludert internasjonale uavhengighetsstandarder) utstedt av International Ethics Standards Board for Accountants (IESBA-reglene), og vi har overholdt våre øvrige etiske forpliktelser i samsvar med disse kravene. Innhentet revisjonsbevis er etter vår vurdering tilstrekkelig og hensiktsmessig som grunnlag for vår konklusjon.

Øvrig informasjon

Styret og daglig leder (ledelsen) er ansvarlige for informasjonen i årsberetningen. Øvrig informasjon omfatter informasjon i årsrapporten bortsett fra årsregnskapet og den tilhørende revisjonsberetningen. Vår konklusjon om årsregnskapet ovenfor dekker ikke informasjonen i årsberetningen.

I forbindelse med revisjonen av årsregnskapet er det vår oppgave å lese årsberetningen. Formålet er å vurdere hvorvidt det foreligger vesentlig inkonsistens mellom årsberetningen og årsregnskapet og den kunnskap vi har opparbeidet oss under revisjonen av årsregnskapet, eller hvorvidt informasjon i årsberetningen ellers fremstår som vesentlig feil. Vi har plikt til å rapportere dersom årsberetningen fremstår som vesentlig feil. Vi har ingenting å rapportere i så henseende.

Basert på kunnskapen vi har opparbeidet oss i revisjonen, mener vi at årsberetningen

- er konsistent med årsregnskapet og
- inneholder de opplysninger som skal gis i henhold til gjeldende lovkrav.

SLM Revisjon AS – MEDLEMMER AV DEN NORSKE REVISORFORENING OG PRIME GLOBAL – REVISORNUMMER 972 412 112

Postadresse: Postboks 273, 2001 Lillestrøm
Besøksadresse: Stortorget, 28, Lillestrøm

Telefon: 63 89 77 00

E-post: firmapost@slm-revisjon.no
Nettside: www.slm-revisjon.no



Dette dokumentet er signert med PAdES-formatet (PDF Advanced Electronic Signatures) av Signicat. Dette sikrer dokumentet og dets vedlegg mot endringer etter signering.

SIGNICAT



Ledelsens ansvar for årsregnskapet

Ledelsen er ansvarlig for å utarbeide årsregnskapet og for at det gir et rettvisende bilde i samsvar med regnskapslovens regler og god regnskapsskikk i Norge. Ledelsen er også ansvarlig for slik internkontroll som den finner nødvendig for å kunne utarbeide et regnskap som ikke inneholder vesentlig feilinformasjon, verken som følge av misligheter eller utilsiktede feil.

Ved utarbeidelsen av årsregnskapet må ledelsen ta standpunkt til selskapets evne til fortsatt drift og opplyse om forhold av betydning for fortsatt drift. Forutsetningen om fortsatt drift skal legges til grunn for årsregnskapet så lenge det ikke er sannsynlig at virksomheten vil bli avviklet.

Revisors oppgaver og plikter ved revisjonen av årsregnskapet

Vårt mål er å oppnå betryggende sikkerhet for at årsregnskapet som helhet ikke inneholder vesentlig feilinformasjon, verken som følge av misligheter eller utilsiktede feil, og å avgi en revisjonsberetning som inneholder vår konklusjon. Betryggende sikkerhet er en høy grad av sikkerhet, men ingen garanti for at en revisjon utført i samsvar med ISA-ene, alltid vil avdekke vesentlig feilinformasjon. Feilinformasjon kan oppstå som følge av misligheter eller utilsiktede feil. Feilinformasjon er å anse som vesentlig dersom den enkeltvis eller samlet med rimelighet kan forventes å påvirke de økonomiske beslutningene som brukerne foretar på grunnlag av årsregnskapet.

For videre beskrivelse av revisors oppgaver og plikter vises det til: <https://revisorforeningen.no/revisjonsberetninger>

Lillestrøm, 13. mai 2024
SLM Revisjon AS

Anne Grethe R. Wirum
Statsautorisert revisor
(elektronisk signert)

SLM Revisjon AS – MEDLEMMER AV DEN NORSKE REVISORFORENING OG PRIME GLOBAL – REVISORNUMMER 972 412 112

Postadresse: Postboks 273, 2001 Lillestrøm
Besøksadresse: Stortorget, 28, Lillestrøm

Telefon: 63 89 77 00

E-post: firmapost@slm-revisjon.no
Nettside: www.slm-revisjon.no



Dette dokumentet er signert med PAdES-formatet (PDF Advanced Electronic Signatures) av Signicat. Dette sikrer dokumentet og dets vedlegg mot endringer etter signering.

SIGNICAT



Elektronisk signatur

Signert av

WIRUM, ANNE GRETHE RUUD

Norwegian Buypass

Dato og tid

(UTC+01:00) Central European Time (Berlin)

05/13/2024 12:36:38

Dette dokumentet er signert med elektronisk signatur. En elektronisk signatur er juridisk forpliktende på samme måte som en håndskrevet signatur på papir. Denne siden er lagt til dokumentet for å vise grunnleggende informasjon om signaturen(e), og på de foregående sidene kan du lese dokumentet som er signert. Vedlagt finnes også en PDF med signatordetaljer, og en XML-fil med innholdet i den elektroniske signaturen(e). Vedleggene kan brukes for å verifisere gyldigheten av dokumentets signatur ved behov.



Årsregnskap 2023

Brynsløkken AS

Resultatregnskap
Balanse
Noter
Kontantstrømoppstilling
Styrets årsberetning
Revisjonsberetning

Org.nr.: 887 308 462



Resultatregnskap			
Brynsløkken AS			
Driftsinntekter og driftskostnader	Note	2023	2022
Salgsinntekt	1	<u>280 329 574</u>	<u>194 798 299</u>
Varekostnad		217 551 060	156 298 868
Lønnskostnad	2	16 059 179	12 700 305
Avskrivning av driftsmidler og immaterielle eiendeler	3	4 943 100	3 969 200
Annen driftskostnad		12 709 577	9 692 700
Sum driftskostnader		<u>251 262 916</u>	<u>182 661 074</u>
Driftsresultat		<u>29 066 658</u>	<u>12 137 225</u>
Finansinntekter og finanskostnader			
Annen renteinntekt		137 928	51 857
Annen finansinntekt		9 777 518	9 535 340
Annen rentekostnad	4	1 811 645	3 383 211
Annen finanskostnad		9 337 275	6 773 329
Resultat av finansposter		<u>-1 233 474</u>	<u>-569 343</u>
Resultat før skattekostnad		<u>27 833 184</u>	<u>11 567 882</u>
Skattekostnad på resultat	5	<u>6 128 882</u>	<u>2 561 119</u>
Årsresultat		<u>21 704 302</u>	<u>9 006 763</u>
Overføringer			
Avsatt til utbytte		5 000 000	0
Avsatt til annen egenkapital		16 704 302	9 006 763
Sum overføringer		<u>21 704 302</u>	<u>9 006 763</u>
Brynsløkken AS			








Balanse			
Brynsløkken AS			
Eiendeler	Note	2023	2022
Anleggsmidler			
Immaterielle eiendeler			
Konsesjoner, patenter o.l.	3	8 585 653	8 182 330
Utsatt skattefordel	6	0	44 561
Sum immaterielle eiendeler		<u>8 585 653</u>	<u>8 226 891</u>
Varige driftsmidler			
Maskiner og anlegg	3	<u>5 255 139</u>	<u>4 477 957</u>
Finansielle anleggsmidler			
Andre langsiktige fordringer		<u>20 675</u>	<u>139 894</u>
Sum anleggsmidler		<u>13 861 467</u>	<u>12 844 743</u>
Omløpsmidler			
Lager av varer og annen beholdning	7	<u>51 770 651</u>	<u>38 827 547</u>
Fordringer			
Kundefordringer	4, 8	32 029 310	26 836 793
Andre kortsiktige fordringer		1 715 609	5 620 639
Sum fordringer		<u>33 744 919</u>	<u>32 457 432</u>
Bankinnskudd, kontanter o.l.	9	<u>3 923 072</u>	<u>12 248 925</u>
Sum omløpsmidler		<u>89 438 642</u>	<u>83 533 904</u>
Sum eiendeler		<u>103 300 110</u>	<u>96 378 647</u>
Brynsløkken AS			



Balanse			
Brynsløkken AS			
Egenkapital og gjeld	Note	2023	2022
Egenkapital			
Innskutt egenkapital			
Aksjekapital	10	254 465	254 465
Overkurs		4 936 119	4 936 119
Sum innskutt egenkapital		<u>5 190 584</u>	<u>5 190 584</u>
Opptjent egenkapital			
Annen egenkapital		<u>33 060 479</u>	<u>16 356 177</u>
Sum egenkapital	11	<u>38 251 063</u>	<u>21 546 761</u>
Gjeld			
Avsetning for forpliktelser			
Utsatt skatt	6	<u>257 556</u>	<u>0</u>
Annen langsiktig gjeld			
Gjeld til kredittinstitusjoner	8	<u>1 375 000</u>	<u>4 875 000</u>
Kortsiktig gjeld			
Gjeld til kredittinstitusjoner	8	27 363 167	30 819 441
Leverandørgjeld		20 187 712	25 952 281
Betalbar skatt	5	5 826 765	2 506 266
Skyldig offentlige avgifter		1 071 876	576 084
Utbytte		5 000 000	0
Annen kortsiktig gjeld	4	3 966 970	10 102 814
Sum kortsiktig gjeld		<u>63 416 490</u>	<u>69 956 885</u>
Sum gjeld		<u>65 049 046</u>	<u>74 831 885</u>
Sum egenkapital og gjeld		<u>103 300 110</u>	<u>96 378 647</u>
Brynsløkken AS			



Balanse		
Brynsløkken AS		
Vestby, 13.05.2024 Styret i Brynsløkken AS		
 Bjørn Skjævestad styreleder	 Ivar Ohnstad styremedlem	 Arne Gulbrand Ruud styremedlem
 Ole Petter Krabberød styremedlem	 Vebjørn Ohnstad daglig leder	
Brynsløkken AS		



Kontantstrømoppstilling		
Brynsløkken AS		
	2023	2022
Kontantstrømmer fra operasjonelle aktiviteter		
Resultat før skattekostnad	27 833 184	11 567 882
Periodens betalte skatter	-2 506 084	-441 763
Gevinst/tap ved salg av anleggsmidler		
Nedskrivning av finansielle poster		
Endring finansielle poster uten resultateffekt		
Ordinære avskrivninger	4 943 100	3 969 200
Endring i varelager	-12 943 104	-14 405 630
Endring i kundefordringer	-5 192 517	10 842 067
Endring i leverandørgjeld	-5 764 569	13 841 277
Forskjell mellom kostnadsført pensjon og inn-/ut betalinger		
Endring i andre tidsavgrensingsposter	-1 735 193	-5 710 857
Effekt av valutakursendringer		
Netto kontantstrøm fra operasjonelle aktiviteter	4 634 817	19 662 176
Kontantstrømmer fra investeringsaktiviteter		
Utbetalinger ved kjøp av varige driftsmidler	-6 123 605	-3 179 848
Innbetalinger ved salg av varige driftsmidler		
Utbetalinger ved kjøp av aksjer og andeler i andre foretak		
Innbetalinger ved salg av aksjer og andeler i andre foretak		
Utbetalinger ved kjøp av andre investeringer		
Netto kontantstrøm fra investeringsaktiviteter	-6 123 605	-3 179 848
Kontantstrømmer fra finansieringsaktiviteter		
Innbetalinger ved opptak av ny langsiktig gjeld		
Utbetalinger ved nedbetaling av langsiktig gjeld	-3 500 000	-4 229 153
Netto endring mellomværende morselskap		-34 033 088
Netto endring kassekreditt	-3 456 284	30 819 441
Utbetalinger av utbytte og konsernbidrag		
Endring av andre langsiktige poster	119 219	
Netto kontantstrøm fra finansieringsaktiviteter	-6 837 065	-7 442 800
Netto endring i kontanter og kontantekvivalenter	-8 325 853	9 039 528
Beholdning av kontanter og kontantekvivalenter 1.1	12 248 925	3 209 397
Beholdning av kontanter og kontantekvivalenter 31.12	3 923 072	12 248 925
Brynsløkken AS		Org. nr. 887 308 462



Brynsløkken AS

Noter 2023

Regnskapsprinsipper:

Årsregnskapet er satt opp i samsvar med regnskapsloven av 1998. Selskapet inngår i konsernet AquaNova Invest AS, som har utarbeidet konsernregnskap.

Driftsinntekter

Inntektsføring ved salg av varer skjer på leveringstidspunktet. Tjenester inntektsføres etter hvert som de blir levert. Andelen av salgsinntekter som knytter seg til fremtidige serviceytelser, balanseføres som uopptjent inntekt ved salget og inntektsføres deretter i takt med levering av ytelsene.

Hovedregel for vurdering og klassifisering av eiendeler og gjeld

Eiendeler bestemt til varig eie eller bruk er klassifisert som anleggsmidler. Andre eiendeler er klassifisert som omløpsmidler. Fordringer som skal tilbakebetales innen et år er uansett klassifisert som omløpsmidler. Ved klassifisering av kortsiktig og langsiktig gjeld er analoge kriterier lagt til grunn.

Omløpsmidler vurderes til laveste av anskaffelseskost og virkelig verdi.

Nedenfor gis særskilte kommentarer til enkelte poster.

Varige driftsmidler

Varige driftsmidler avskrives over forventet økonomisk levetid. Selskapet anvender lineære avskrivninger som regnskapsmessig avskrivninger. Det foretas nedskrivninger dersom det foreligger indikasjoner på verdifall.

Fordringer

Kundefordringer og andre fordringer oppføres til pålydende etter fradrag for avsetning til forventet tap. Avsetning til tap gjøres på grunnlag av en individuell vurdering av de enkelte fordringene. Det er pr. 31. desember 2023 avsatt kr 117 815 til dekning av tap på kundefordringer.

Utenlandsk valuta

Fordringer og gjeld i utenlandsk valuta vurderes etter kursen ved regnskapsårets slutt. Kursgevinster og kurstap knyttet til varesalg og varekjøp i utenlandsk valuta føres som finansinntekt/-kostnad.

Varebeholdning

Varebeholdningen er vurdert til det laveste av kostpris (etter FIFO-prinsippet) og netto salgsverdi.

Skatter

Skatter kostnadsføres når de påløper, dvs. at skattekostnaden er knyttet til det regnskapsmessige resultat før skatt. Skattekostnaden består av betalbar skatt (skatt på årets skattepliktige inntekt) og endring i netto utsatt skatt. Skatteøkende og skattereduserende midlertidige forskjeller som reverserer eller kan reversere i samme periode er utlignet og nettoført. Utsatt skattefordel balanseføres i den grad det er sannsynlig at den kan bli nyttiggjort.

Pensjon

Selskapet har en innskuddsbasert pensjonsordning. Premien kostnadsføres løpende og selskapet har ingen forpliktelser utover dette.

Bruk av estimater

I utarbeidelse av årsregnskapet har man brukt estimater og forutsetninger som har påvirket resultatregnskapet og verdsettelsen av eiendeler og gjeld, samt usikre eiendeler og forpliktelser på balansedagen i henhold til god regnskapsskikk. Områder som i stor grad inneholder slike skjønsmessige vurderinger, høy grad av kompleksitet, eller områder hvor forutsetninger og estimater er vesentlige for årsregnskapet, er beskrevet i notene.



Brynsløkken AS

Noter 2023

Note 1 – Driftsinntekter

Geografisk fordeling

	2023	2022
Innenlands	kr 41 499 716	kr 14 387 615
Utenlands	kr 238 829 858	kr 180 410 684
Sum	kr 280 329 574	kr 194 798 299

Note 2 - Lønnskostnad

Spesifikasjon av lønnskostnader

	I år	I fjor
Lønn	12 921 410	9 971 865
Arbeidsgiveravgift	2 052 973	1 508 634
Pensjonskostnader	1 004 411	880 099
Andre lønnsrelaterte ytelser	80 385	339 706
Tilskudd Innovasjon Norge	0	0
Totalt	16 059 179	12 700 305

Selskapet har i løpet av året sysselsatt 20,4 årsverk.

Ytelser til ledende personer og revisor

Daglig leder	kr 1 182 192
Styremedlemmer	kr 50.000,-
Revisjon (eksl. mva.)	kr 169 998, i tillegg bistand med kr 7 488.

Selskapet har en innskuddsbasert pensjonsordning etter bestemmelsene i lov om obligatorisk tjenestepensjon.

Note 3 - Avskrivning på varige driftsmidler

	Forskning og utvikling	Maskiner og anlegg	Driftsløsøre, inventar ol.	Sum
Anskaffelseskost pr. 1/1	21 935 805	9 096 381	195 574	31 227 760
+ Tilgang	4 511 623	1 611 982		6 123 605
Anskaffelseskost pr. 31/12	26 447 428	10 708 363	195 574	37 351 365
Akk. av/nedskr. pr 31/12	17 861 775	5 453 224	195 574	23 510 573
Bokført verdi pr 31/12	8 585 653	5 255 139	0	13 840 792
Åres ordinære avskrivninger	4 108 300	834 800	0	4 943 100
Prosentstans for ord. avskr.	10-20	10-20	20	

Noter for Brynsløkken AS

Organisasjonsnr. 887308462



Brynsløkken AS

Noter 2023

Note 4 – Transaksjoner med nærstående parter

	2023	2022
Kundefordringer VESO Chile SA	kr 16 703 385	kr 12 798 555
Kortsiktig lån Veterinærmedisinsk Oppdragssenter AS	kr 2 000 000	Kr 8 000 000
Salg til VESO Chile SA	kr 190 173 644	kr 126 560 327
Salg til Veterinærmedisinsk Oppdragssenter AS	Kr 995 390	kr 232 460
Renter til Veterinærmedisinsk Oppdragssenter AS	kr 0	kr 1 630 439
Administrative tjenester og andre innkjøp fra Veterinærmedisinsk Oppdragssenter AS	Kr 920 880	kr 844 321
Andre innkjøp fra VESO Chile SA	kr 559 751	kr 391 916

Note 5 - Skattekostnad på ordinært resultat

Spesifikasjon av årets skattegrunnlag:

Resultat før skattekostnader	27 833 184
+ Permanente og andre forskjeller	25 372
+ Endring i midlertidige forskjeller	-1 373 261
- Bruk av skattemessig fremførbart underskudd	0
= Inntekt	26 485 295

Spesifikasjon av årets skattekostnad:

Beregnet skatt av årets resultat	5 826 765
= Sum betalbar skatt	5 826 765
+/- Endring i utsatt skatt (regnskapsført)	-302 117
+/- Endring i utsatt skattefordel (regnskapsført)	0
= Ordinær skattekostnad	6 128 882

Skattesats i inntektsåret 22 %

Note 6 - Utsatt skatt

Utsatt skatt/utsatt skattefordel

	I år	I fjor
Netto pensjonsmidler	19 675	138 894
+ Driftsmidler inkl. goodwill	1 354 716	1 100 532
+ Varebeholdning	-85 868	-435 379
+ Utestående fordringer	-117 815	-1 006 598
- Skattem. fremf. underskudd som utlignes	0	0
= Grunnlag utsatt skatt	1 170 710	-202 551
Utsatt skatt		
Negativt grunnlag utsatt skatt	1 170 710	202 551
= Grunnlag utsatt skattefordel	1 170 710	202 551
Utsatt skatt og skattefordel	257 556	44 561

Noter for Brynsløkken AS

Organisasjonsnr. 887308462



Brynsløkken AS

Noter 2023

Note 7 - Varer

	I år	I fjor
Råvarer	20 771 406	10 087 273
Egentilvirkede ferdigvarer	30 999 245	28 740 274
Sum	51 770 651	38 827 547

Note 8 - Gjeld og fordringer

Selskapets langsiktige lån i Innovasjon Norge med restsaldo pr 31.12 på kr 1 375 000,- er sikret med følgende verdier:

Pant i varelager kr 15 000 000,-, bokført verdi kr 51 770 651,-.
Pant i driftstilbehør kr 15 000 000,-, bokført verdi 5 255 139,-
Pant i kundefordringer/factoring kr 15 000 000,-, bokført verdi kr 32 029 310,-

I tillegg er det stilt garanti fra hovedaksjonær, Veterinærmedisinsk Oppdragssenter AS, med kr 6 250 000.

Selskapets kassekreditt i Nordea med restsaldo pr 31.12 på kr 27 363 167,- er sikret med følgende verdier:

Pant i varelager kr 50 000 000,-, bokført verdi kr 51 770 651,-.
Pant i driftstilbehør kr 48 000 000,-, bokført verdi 5 255 139,-
Pant i kundefordringer/factoring kr 46 000 000,-, bokført verdi kr 32 029 310,-
I tillegg er det stilt garanti fra hovedaksjonær, Veterinærmedisinsk Oppdragssenter AS, med kr 10 000 000.

Note 9 - Bankinnskudd, kontanter o.l.

Innestående på bank skattetrekk 31.12. kr 666 784,-

Note 10 - Selskapskapital

Selskapet har 254 465 aksjer pålydende kr 1 pr. aksje, samlet aksjekapital utgjør kr 254 465.

Selskapet har 5 aksjonærer:

Navn	Foretaksnr	Antall	Eierandel
Veterinærmedisinsk Oppdragssenter AS	963 201 230	129 765	51,00 %
Vebjørn Ohnstad jr. – daglig leder		47 426	18,64 %
Ivar Ohnstad - styremedlem		47 425	18,64 %
Alexander B Lersbryggen		17 246	6,78 %
Gulli Invest AS	971 138 815	12 603	4,95 %

Selskapet inngår i konsernregnskapet til Aquanova Invest AS, Ullevålsveien 68, 0454 Oslo.

Note 11 - Egenkapital

	Aksjekapital	Overkurs	Annen egenkapital	Sum egenkapital
Pr 1.1.	254 465	4 936 119	16 356 177	21 546 761
Årets resultat	0	0	21 704 302	21 704 302
Utbytte			5 000 000	5 000 000
Pr 31.12.	254 465	4 936 119	33 060 479	38 251 063



Brynsløkken AS

Noter 2023

Note 12 – Valutasikring

	2023	2022
Markedsverdi kontantstrømsikring kr	1 481 507	-46 533
Samlet USD	14 898 576	1 150 000

Virkelig verdi av valutaopsjoner er beregnet av konsernets bankforbindelse. Samtlige opsjoner utløper i løpet av neste regnskapsår. Opsjonene sikrer kontantstrømmen og er ikke balanseført.

Note 13 – Leieforpliktelser

Gjeldende husleieavtale løper til 1.11.2027. Leiekostnaden for 2024 er beregnet å utgjøre ca kr 3 550 000.



Brynsløkken AS

Organisasjonsnummer 887 308 462

ÅRSBERETNING FOR 2023

Virksomhetens art og lokalisering

Selskapets virksomhet er lokalisert i Vestby og består av utvikling og produksjon av kjemisk-/tekniske produkter.

Rettvisende oversikt over utvikling, resultat og stilling

Etter styrets oppfatning gir resultat og balanse et rettvisende bilde av selskapets resultat og stilling.

Finansiell risiko

Selskapet er eksponert mot valutarisiko med inntekter i USD og EUR. Selskapet har kostander i de samme valutaer og gjør valutasikringer for å redusere eksponeringen. Selskapet har noe kredittrisiko mot kunder rundt Middelhavet. Selskapet har låneavtaler med bank og morselskap slik at likviditetsrisikoen er lav.

Ansvarsforsikring

Det er ikke tegnet ansvarsforsikring for styrets medlemmer.

Fortsatt drift

Selskapet har opplevd stor økning i etterspørselen etter sine produkter siste året og forventer en sterk vekst i årene som kommer. På tross av store utfordringer i de globale forsyningskjedene har selskapet klart å overholde sine leveringsforpliktelser til kundene. Styret og daglig leder mener det er riktig å legge forutsetningen for fortsatt drift av selskapet til grunn ved avleggelsen av årsregnskapet.

Arbeidsmiljø

Styret anser arbeidsmiljøet som bra. Selskapet sysselsatte i 2023 20,4 årsverk. Sykefraværet har vært lavt.

Likestilling

Av selskapets 18 ansatte pr 31.12.2023 er 6 kvinner (33%). Selskapet har som mål å være en arbeidsplass der det råder full likestilling mellom kjønnene.

Vi mener at det ikke gjøres forskjeller på ansatte, eller ved ansettelse, på grunn av etnisitet, nasjonal opprinnelse, avstamning, hudfarge, språk, religion eller livssyn.

Ytre miljø

Driften forurensrer ikke det ytre miljø.

Aktsomhetsvurdering

Selskapets aktsomhetsvurdering er tilgjengelig på www.brynslokken.no.

Forskning og utvikling

Selskapet bruker store ressurser på utvikling og registrering av dagens og neste generasjons produkter, og har flere nye produkter i pipeline.



Redegjørelse for årsregnskapet og resultatdisponering


Etter styrets oppfatning gir fremlagt resultatregnskap og balanse med noter uttrykk for virksomhetens resultat for 2023 og økonomiske stilling ved årsskiftet. Selskapet har de siste årene gjennomført betydelige investeringer i F&U.

Det har ikke inntrådt forhold etter regnskapsårets slutt som har betydning for selskapets stilling og resultat. Styret foreslår at av årets overskudd på kr 21.704.302,- utdeles kr 5.000.000,- i utbytte og kr 16.704.302,- overføres annen egenkapital.


Vestby 13.05.2024




Bjørn Skjævestad
Styrets leder




Vebjørn Ohnstad Jr.
Daglig leder



Ivar Ohnstad
Styremedlem



Arne Ruud
Styremedlem



Ole Petter Krabberød
Styremedlem



**PROTOKOLL FRA
ORDINÆR GENERALFORSAMLING
I
BRYNSLØKKEN AS**

Det ble avholdt ordinær generalforsamling i Brynsløkken AS den 13. Mai kl. 13.00 i selskapets lokaler på Vestby.

1. Åpning av generalforsamlingen, fremmøtte aksjonærer samt registrering av deltagere

I samsvar med vedtektene ble åpningen av styrets leder.

Fortegnelse over aksjonærer med fullmakt ble inntatt som vedlegg i protokollen og presentert på den ordinære generalforsamlingen i selskapet.

2. Valg av styret

Styret ble valgt i samsvar med vedtektene i protokollen.

Styrets leder ble valgt til Arne Ruud.

Styrets medlemmer ble valgt til Ole Petter Krabberød og

Arne Ruud. Styret ble forut for årsmøtet og årsberetning

Årsregnskapet ble godkjent og årsberetningen ble godkjent. 704 302,-

Dividende kr 5.000.000,-

Overført annen egenkapital kr 16 704 302,-

Årsberetning og årsregnskap, ble enstemmig godkjent.

5. Valg av nytt styre, herunder valg av styrets leder

Følgende styre ble valgt: Arne Ruud (styreleder), Ole Petter Krabberød (styremedlem) og



6. Valg av revisor og fastsettelse av revisors honorar

Revisjonsselskapet SLM Revisjon AS ble enstemmig gjenvalgt som selskapets revisor for 2023.

Revisors honorar fremgår av årsregnskapet for 2023, og utgjorde kr 169.998,-.

Honorar til revisor for regnskapsår 2023 ble enstemmig godkjent av generalforsamlingen.

Revisor har i tillegg mottatt honorar for utarbeidelse av årsregnskapet for 2023, og utgjorde kr 7.488,-.

Styrets honorar settes til kr 0,-.