



ÅRSREGNSKAPET FOR REGNSKAPSÅRET 2022 - GENERELL INFORMASJON

Enheten

Organisasjonsnummer: 929 307 682
Organisasjonsform: Aksjeselskap
Foretaksnavn: ITO PALLPACK GRUPPEN AS
Forretningsadresse: Enebakkveien 117
0680 OSLO

Regnskapsår

Årsregnskapets periode: 01.01.2022 - 31.12.2022

Konsern

Mørselskap i konsern: Ja
Konsernregnskap lagt ved: Ja

Regnskapsregler

Regler for små foretak benyttet: Nei
Benyttet ved utarbeidelsen av årsregnskapet til selskapet: Regnskapslovens alminnelige regler
Benyttet ved utarbeidelsen av årsregnskapet til konsernet: Regnskapslovens alminnelige regler

Årsregnskapet fastsatt av kompetent organ

Bekreftet av representant for selskapet: Arne Hagen
Dato for fastsettelse av årsregnskapet: 17.04.2023

Grunnlag for avgivelse

År 2022: Årsregnskapet er elektronisk innlevert
År 2021: Tall er hentet fra elektronisk innlevert årsregnskap fra 2022

Det er ikke krav til at årsregnskapet m.v. som sendes til Regnskapsregisteret er undertegnet. Kontrollen på at dette er utført ligger hos revisor/enhetens øverste organ. Sikkerheten ivaretas ved at innsender har rolle/rettighet for innsending av årsregnskapet via Altinn, og ved at det bekreftes at årsregnskapet er fastsatt av kompetent organ.

Brønnøysundregistrene, 26.07.2024



Resultatregnskap

Beløp i: NOK	Note	2022	2021
RESULTATREGNSKAP			
Inntekter			
Salgsinntekt		1 815 352	11 089 290
Sum inntekter		1 815 352	11 089 290
Kostnader			
Varekostnad	1		9 977 288
Annen driftskostnad	2	702 543	272 400
Sum kostnader		702 543	10 249 688
Driftsresultat		1 112 809	839 602
Finansinntekter og finanskostnader			
Annen renteinntekt		279 384	12 687
Annen finansinntekt		619 240	183 851
Sum finansinntekter		898 624	196 538
Rentekostnad til foretak i samme konsern	1	1 290 500	227 300
Annen rentekostnad		215 638	26 155
Annen finanskostnad			119 673
Sum finanskostnader		1 506 138	373 128
Netto finans		-607 514	-176 590
Ordinært resultat før skattekostnad		505 295	663 012
Skattekostnad på resultat	3	111 174	18 666
Ordinært resultat etter skattekostnad		394 121	644 346
Årsresultat		394 121	644 346
Årsresultat etter minoritetsinteresser		394 121	644 347
Overføringer og disponeringer			
Ordinært utbytte		14 600 000	
Avsatt til annen egenkapital			644 347
Overført fra annen egenkapital		-14 205 879	



Resultatregnskap

Beløp i: NOK	Note	2022	2021
Sum overføringer og disponeringer		394 121	644 347



Balanse

Beløp i: NOK	Note	2022	2021
BALANSE - EIENDELER			
Anleggsmidler			
Immaterielle eiendeler			
Finansielle anleggsmidler			
Investering i datterselskap	1	36 310 531	36 310 531
Andre langsiktige fordringer		1 092 723	1 092 723
Sum finansielle anleggsmidler		37 403 254	37 403 254
Sum anleggsmidler		37 403 254	37 403 254
Omløpsmidler			
Varer			
Fordringer			
Andre kortsiktige fordringer		9 637	1 110 742
Sum fordringer		9 637	1 110 742
Bankinnskudd, kontanter og lignende			
Bankinnskudd, kontanter o.l.		57 684 238	29 531 035
Sum bankinnskudd, kontanter og lignende		57 684 238	29 531 035
Sum omløpsmidler		57 693 875	30 641 777
SUM EIENDELER		95 097 129	68 045 031
BALANSE - EGENKAPITAL OG GJELD			
Egenkapital			
Innskutt egenkapital			
Aksjekapital	4, 5	50 000	90 000
Overkurs	4		2 000
Annen innskutt egenkapital	4	-9 570	146 200
Sum innskutt egenkapital		40 430	238 200



Balanse

Beløp i: NOK	Note	2022	2021
Opptjent egenkapital			
Annen egenkapital	4	22 415 493	36 403 172
Sum opptjent egenkapital		22 415 493	36 403 172
Sum egenkapital		22 455 923	36 641 372
Sum langsiktig gjeld		0	0
Kortsiktig gjeld			
Leverandørgjeld		71 750	135 255
Betalbar skatt	3	111 174	18 666
Utbytte		5 100 000	
Annen kortsiktig gjeld	1	67 358 283	31 249 738
Sum kortsiktig gjeld		72 641 207	31 403 659
Sum gjeld		72 641 207	31 403 659
SUM EGENKAPITAL OG GJELD		95 097 130	68 045 031



Konsernets resultatregnskap

Beløp i: NOK	Note	2022	2021
RESULTATREGNSKAP			
Inntekter			
Salgsinntekt		190 218 370	162 517 976
Sum inntekter		190 218 370	162 517 976
Kostnader			
Varekostnad		81 559 687	75 744 487
Lønnskostnad	1	51 400 097	46 593 873
Avskrivning på varige driftsmidler og immaterielle eiendeler	2	3 542 576	6 421 926
Annen driftskostnad	1	22 481 052	19 155 839
Sum kostnader		158 983 412	147 916 125
Driftsresultat		31 234 958	14 601 851
Finansinntekter og finanskostnader			
Annen renteinntekt		295 051	13 415
Annen finansinntekt		2 998 365	275 237
Sum finansinntekter		3 293 416	288 652
Annen rentekostnad		264 983	52 696
Annen finanskostnad		703 606	418 217
Sum finanskostnader		968 589	470 913
Netto finans		2 324 827	-182 261
Ordinært resultat før skattekostnad		33 559 785	14 419 590
Skattekostnad på ordinært resultat	3	6 781 425	3 277 300
Ordinært resultat etter skattekostnad		26 778 360	11 142 290
Årsresultat		26 778 360	11 142 290
Overføringer og disponeringer			
Ordinært utbytte		14 600 000	0
Overføringer til/fra annen egenkapital		12 178 360	11 142 290
Sum overføringer og disponeringer		26 778 360	11 142 290



Konsernets balanse

Beløp i: NOK	Note	2022	2021
BALANSE - EIENDELER			
Anleggsmidler			
Immaterielle eiendeler			
Utsatt skattefordel	3	34 148	28 749
Goodwill	2	0	2 370 000
Sum immaterielle eiendeler		34 148	2 398 749
Varige driftsmidler			
Tomter, bygninger og annen fast eiendom	2	13 304	0
Maskiner og anlegg	2,4	22 600	41 200
Driftsløsøre, inventar, verktøy, kontormaskiner og lignende	2,4	5 369 148	2 645 119
Sum varige driftsmidler		5 405 052	2 686 319
Finansielle anleggsmidler			
Andre fordringer		1 092 723	1 092 723
Sum finansielle anleggsmidler		1 092 723	1 092 723
Sum anleggsmidler		6 531 923	6 177 791
Omløpsmidler			
Varer			
Varer	4	13 168 153	17 259 589
Sum varer		13 168 153	17 259 589
Fordringer			
Kundefordringer	4	14 521 301	20 762 826
Andre fordringer		10 916 252	2 992 199
Sum fordringer		25 437 553	23 755 025
Bankinnskudd, kontanter og lignende			
Bankinnskudd, kontanter og lignende		123 644 934	42 900 636
Sum bankinnskudd, kontanter og lignende		123 644 934	42 900 636
Sum omløpsmidler		162 250 640	83 915 250
SUM EIENDELER		168 782 563	90 093 041



Konsernets balanse

Beløp i: NOK	Note	2022	2021
BALANSE - EGENKAPITAL OG GJELD			
Egenkapital			
Innskutt egenkapital			
Selskapskapital	5,6	50 000	90 000
Beholdning av egne aksjer	5	0	2 000
Annen innskutt egenkapital	5	-9 570	146 200
Sum innskutt egenkapital		40 430	238 200
Opptjent egenkapital			
Annen egenkapital	5	46 757 480	34 547 164
Sum opptjent egenkapital		46 757 480	34 547 164
Sum egenkapital		46 797 910	34 785 364
Gjeld			
Langsiktig gjeld			
Utsatt skatt	3	0	0
Sum avsetninger for forpliktelser		0	0
Annen langsiktig gjeld			
Gjeld til kredittinstitusjoner	4	1 575 152	659 124
Sum annen langsiktig gjeld		1 575 152	659 124
Sum langsiktig gjeld		1 575 152	659 124
Kortsiktig gjeld			
Gjeld til kredittinstitusjoner	4	0	0
Leverandørgjeld		8 555 878	6 994 718
Betalbar skatt	3	2 228 705	691 886
Skyldige offentlige avgifter		18 313 381	6 522 270
Utbytte		5 100 000	0
Annen kortsiktig gjeld		86 211 537	40 439 679
Sum kortsiktig gjeld		120 409 501	54 648 553
Sum gjeld		121 984 653	55 307 677



Konsernets balanse

Beløp i: NOK	Note	2022	2021
SUM EGENKAPITAL OG GJELD		168 782 563	90 093 041



Brønnøysundregistrene

ÅRSREGNSKAP FOR REGNSKAPSÅRET 2022 - GENERELL INFORMASJON

Journalnummer: 2023 656184

Enheten

Organisasjonsnummer: 929 307 682
Organisasjonsform: Aksjeselskap
Foretaksnavn: ITO PALLPACK GRUPPEN AS
Forretningsadresse: Konows gate 5
0192 OSLO

Regnskapsår

Årsregnskapets periode: 01.01.2022 - 31.12.2022

Konsern

Morselskap i konsern: Ja
Konsernregnskap lagt ved: Ja

Regnskapsregler

Regler for små foretak benyttet: Nei
Benyttet ved utarbeidelsen av
årsregnskapet til selskapet: Regnskapslovens alminnelige regler
Benyttet ved utarbeidelsen av
årsregnskapet til konsernet: Regnskapslovens alminnelige regler

Årsregnskapet fastsatt av kompetent organ

Bekreftet av representant for selskapet: Arne Hagen
Dato for fastsettelse av årsregnskapet: 17.04.2023

Grunnlag for avgivelse

År 2022: Årsregnskap er elektronisk innlevert.
År 2021: Tall er hentet fra elektronisk innlevert årsregnskap fra 2022.

Det er ikke krav til at årsregnskapet m.v. som sendes til Regnskapsregisteret er undertegnet. Kontrollen på at dette er utført ligger hos revisor/enhetens øverste organ. Sikkerheten ivaretas ved at innsender har rolle/rettighet for innsending av årsregnskapet via Altinn, og ved at det bekreftes at årsregnskapet er fastsatt av kompetent organ.

Brønnøysundregistrene, 08.08.2023



Organisasjonsnr: 929 307 682
ITO PALLPACK GRUPPEN AS

RESULTATREGNSKAP

Beløp i: NOK	Note	2022	2021
RESULTATREGNSKAP			
Inntekter			
Salgsinntekt		1 815 352	11 089 290
Sum inntekter		1 815 352	11 089 290
Kostnader			
Varekostnad	1		9 977 288
Annen driftskostnad	2	702 543	272 400
Sum kostnader		702 543	10 249 688
Driftsresultat		1 112 809	839 602
Finansinntekter og finanskostnader			
Annen renteinntekt		279 384	12 687
Annen finansinntekt		619 240	183 851
Sum finansinntekter		898 624	196 538
Rentekostnad til foretak i samme konsern	1	1 290 500	227 300
Annen rentekostnad		215 638	26 155
Annen finanskostnad			119 673
Sum finanskostnader		1 506 138	373 128
Netto finans		-607 514	-176 590
Ordinært resultat før skattekostnad			
Skattekostnad på resultat	3	111 174	18 666
Ordinært resultat etter skattekostnad		394 121	644 346
Årsresultat		394 121	644 346
Årsresultat etter minoritetsinteresser		394 121	644 347
Overføringer og disponeringer			
Ordinært utbytte		14 600 000	
Avsatt til annen egenkapital			644 347
Overført fra annen egenkapital		-14 205 879	
Sum overføringer og disponeringer		394 121	644 347



Organisasjonsnr: 929 307 682
ITO PALLPACK GRUPPEN AS

BALANSE

Beløp i: NOK **Note** **2022** **2021**

BALANSE - EIENDELER

Anleggsmidler Immaterielle eiendeler

Finansielle anleggsmidler

Investering i datterselskap 1	36 310 531	36 310 531
Andre langsiktige fordringer	1 092 723	1 092 723
Sum finansielle anleggsmidler	37 403 254	37 403 254
Sum anleggsmidler	37 403 254	37 403 254

Omløpsmidler Varer

Fordringer

Andre kortsiktige fordringer	9 637	1 110 742
Sum fordringer	9 637	1 110 742

Bankinnskudd, kontanter og lignende

Bankinnskudd, kontanter o. l.	57 684 238	29 531 035
Sum bankinnskudd, kontanter og lignende	57 684 238	29 531 035
Sum omløpsmidler	57 693 875	30 641 777

SUM EIENDELER **95 097 129** **68 045 031**

BALANSE - EGENKAPITAL OG GJELD

Egenkapital

Innskutt egenkapital

Aksjekapital	4, 5	50 000	90 000
Overkurs	4		2 000
Annen innskutt egenkapital	4	-9 570	146 200
Sum innskutt egenkapital		40 430	238 200

Opptjent egenkapital

Annen egenkapital	4	22 415 493	36 403 172
Sum opptjent egenkapital		22 415 493	36 403 172
Sum egenkapital		22 455 923	36 641 372



Sum langsiktig gjeld		0	0
Kortsiktig gjeld			
Leverandørgjeld		71 750	135 255
Betalbar skatt	3	111 174	18 666
Utbytte		5 100 000	
Annen kortsiktig gjeld	1	67 358 283	31 249 738
Sum kortsiktig gjeld		72 641 207	31 403 659
Sum gjeld		72 641 207	31 403 659
SUM EGENKAPITAL OG GJELD		95 097 130	68 045 031



Organisasjonsnr: 929 307 682
ITO PALLPACK GRUPPEN AS

KONSERNRESULTATREGNSKAP

Beløp i: NOK	Note	2022	2021
RESULTATREGNSKAP			
Inntekter			
Salgsinntekt		190 218 370	162 517 976
Sum inntekter		190 218 370	162 517 976
Kostnader			
Varekostnad		81 559 687	75 744 487
Lønnskostnad	1	51 400 097	46 593 873
Avskrivning på varige driftsmidler og immaterielle eiendeler	2	3 542 576	6 421 926
Annen driftskostnad	1	22 481 052	19 155 839
Sum kostnader		158 983 412	147 916 125
Driftsresultat		31 234 958	14 601 851
Finansinntekter og finanskostnader			
Annen renteinntekt		295 051	13 415
Annen finansinntekt		2 998 365	275 237
Sum finansinntekter		3 293 416	288 652
Annen rentekostnad		264 983	52 696
Annen finanskostnad		703 606	418 217
Sum finanskostnader		968 589	470 913
Netto finans		2 324 827	-182 261
Ordinært resultat før skattekostnad			
Skattekostnad på ordinært resultat	3	6 781 425	3 277 300
Ordinært resultat etter skattekostnad		26 778 360	11 142 290
Årsresultat		26 778 360	11 142 290
Overføringer og disponeringer			
Ordinært utbytte		14 600 000	0
Overføringer til/fra annen egenkapital		12 178 360	11 142 290
Sum overføringer og disponeringer		26 778 360	11 142 290



Organisasjonsnr: 929 307 682
ITO PALLPACK GRUPPEN AS

KONSERNBALANSE

Beløp i: NOK	Note	2022	2021
BALANSE - EIENDELER			
Anleggsmidler			
Immaterielle eiendeler			
Utsatt skattefordel	3	34 148	28 749
Goodwill	2	0	2 370 000
Sum immaterielle eiendeler		34 148	2 398 749
Varige driftsmidler			
Tomter, bygninger og annen fast eiendom	2	13 304	0
Maskiner og anlegg	2,4	22 600	41 200
Driftsløsøre, inventar, verktøy, kontormaskiner og lignende	2,4	5 369 148	2 645 119
Sum varige driftsmidler		5 405 052	2 686 319
Finansielle anleggsmidler			
Andre fordringer		1 092 723	1 092 723
Sum finansielle anleggsmidler		1 092 723	1 092 723
Sum anleggsmidler		6 531 923	6 177 791
Omløpsmidler			
Varer			
Varer	4	13 168 153	17 259 589
Sum varer		13 168 153	17 259 589
Fordringer			
Kundefordringer	4	14 521 301	20 762 826
Andre fordringer		10 916 252	2 992 199
Sum fordringer		25 437 553	23 755 025
Bankinnskudd, kontanter og lignende			
Bankinnskudd, kontanter og lignende		123 644 934	42 900 636
Sum bankinnskudd, kontanter og lignende		123 644 934	42 900 636
Sum omløpsmidler		162 250 640	83 915 250
SUM EIENDELER		168 782 563	90 093 041

BALANSE - EGENKAPITAL OG GJELD

Egenkapital



Innskutt egenkapital			
Selskapskapital	5,6	50 000	90 000
Beholdning av egne aksjer	5	0	2 000
Annen innskutt egenkapital	5	-9 570	146 200
Sum innskutt egenkapital		40 430	238 200
Opptjent egenkapital			
Annen egenkapital	5	46 757 480	34 547 164
Sum opptjent egenkapital		46 757 480	34 547 164
Sum egenkapital		46 797 910	34 785 364
Gjeld			
Langsiktig gjeld			
Utsatt skatt	3	0	0
Sum avsetninger for forpliktelse		0	0
Annen langsiktig gjeld			
Gjeld til kredittinstitusjoner	4	1 575 152	659 124
Sum annen langsiktig gjeld		1 575 152	659 124
Sum langsiktig gjeld		1 575 152	659 124
Kortsiktig gjeld			
Gjeld til kredittinstitusjoner	4	0	0
Leverandørgjeld		8 555 878	6 994 718
Betalbar skatt	3	2 228 705	691 886
Skyldige offentlige avgifter		18 313 381	6 522 270
Utbytte		5 100 000	0
Annen kortsiktig gjeld		86 211 537	40 439 679
Sum kortsiktig gjeld		120 409 501	54 648 553
Sum gjeld		121 984 653	55 307 677
SUM EGENKAPITAL OG GJELD		168 782 563	90 093 041



Organisasjonsnr: 929 307 682
ITO PALLPACK GRUPPEN AS

NOTEOPPLYSNINGER - SELSKAP

- alle poster oppgitt i hele tall



Organisasjonsnr: 929 307 682
ITO PALLPACK GRUPPEN AS

NOTEOPPLYSNINGER - KONSERN - alle poster oppgitt i hele tall

Note

Regnskapsprinsipper

Regnskapet er utarbeidet i overensstemmelse med regnskapsloven og norske regnskapsstandarder.

Note

1

Antall årsverk i regnskapsåret

69.00

Sum Beløp

Balanseført verdi 31.12. Varige driftsmidler Immaterielle eiend.

Konsernregnskap

Morselskapet sitt navn

Forretningskontor for morselskapet

Begrunnelse for at datterselskap er utelatt fra konsolideringen

Samlet beløp - tilknyttet selskap Årets Fjorårets

Samlet beløp - foretak i samme konsern Årets Fjorårets

Samlet beløp - foretak i samme konsern Årets Fjorårets

Samlet beløp - felles kontrollert virksomhet Årets Fjorårets

Pantstillelse Beløp



Beholdning av egne aksjer Antall Pålydende Andel av aksjek.



ITO PALLPACK GRUPPEN AS

Org.nr.: 929 307 682

2022

Årsregnskap

Resultatregnskap
Balanse
Noter
Kontantstrømanalyse
Konsemregnskap

Årsberetning

Revisors beretning



RESULTATREGNSKAP

ITO PALLPACK GRUPPEN AS

DRIFTSINNEKTER OG DRIFTSKOSTNADER	Note	2022	2021
Salgsinntekt		1 815 352	11 089 290
Sum driftsinntekter		1 815 352	11 089 290
Varekostnad	1	0	9 977 288
Annen driftskostnad	2	702 543	272 400
Sum driftskostnader		702 543	10 249 688
Driftsresultat		1 112 809	839 602
FINANSINNEKTER OG FINANSKOSTNADER			
Annen renteinntekt		279 384	12 687
Annen finansinntekt		619 240	183 851
Rentekostnad til foretak i samme konsern	1	1 290 500	227 300
Annen rentekostnad		215 638	26 155
Annen finanskostnad		0	119 673
Resultat av finansposter		-607 515	-176 590
Resultat før skattekostnad		505 295	663 013
Skattekostnad på resultat	3	111 174	18 666
Resultat		394 121	644 347
Årsresultat		394 121	644 347
OVERFØRINGER			
Avsatt til utbytte		5 100 000	0
Ekstraordinært utbytte		9 500 000	0
Avsatt til annen egenkapital		0	644 347
Overført fra annen egenkapital		14 205 879	0
Sum overføringer		394 121	644 347



BALANSE

ITO PALLPACK GRUPPEN AS

EIENDELER	Note	2022	2021
ANLEGGSMIDLER			
FINANSIELLE ANLEGGSMIDLER			
Investeringer i datterselskap	1	36 310 531	36 310 531
Andre langsiktige fordringer		1 092 723	1 092 723
Sum finansielle anleggsmidler		37 403 254	37 403 254
Sum anleggsmidler		37 403 254	37 403 254
OMLØPSMIDLER			
FORDRINGER			
Andre kortsiktige fordringer		9 637	1 110 742
Sum fordringer		9 637	1 110 742
Bankinnskudd, kontanter o.l.		57 684 238	29 531 035
Sum omløpsmidler		57 693 875	30 641 777
Sum eiendeler		95 097 130	68 045 031



BALANSE


ITO PALLPACK GRUPPEN AS


EGENKAPITAL OG GJELD	Note	2022	2021
EGENKAPITAL			
INNSKUTT EGENKAPITAL			
Aksjekapital	4, 5	50 000	90 000
Overkurs	4	0	2 000
Annen innskutt egenkapital	4	-9 570	146 200
Sum innskutt egenkapital		40 430	238 200
OPPTJENT EGENKAPITAL			
Annen egenkapital	4	22 415 493	36 403 172
Sum opptjent egenkapital		22 415 493	36 403 172
Sum egenkapital		22 455 923	36 641 372
GJELD			
ANNEN LANGSIKTIG GJELD			
KORTSIKTIG GJELD			
Leverandørgjeld		71 750	135 255
Betalbar skatt	3	111 174	18 666
Utbytte		5 100 000	0
Annen kortsiktig gjeld	1	67 358 283	31 249 738
Sum kortsiktig gjeld		72 641 207	31 403 659
Sum gjeld		72 641 207	31 403 659
Sum egenkapital og gjeld		95 097 130	68 045 031

Oslo, 11.04.2023

Styret i ITO PALLPACK GRUPPEN AS


Arne Hagen
Styrets leder


Christian Rømar Hagen
Styremedlem


Axel Alexander Hagen
Styremedlem



NOTER TIL REGNSKAPET FOR 2022

ITO PALLPACK GRUPPEN AS

Regnskapsprinsipper

Generelt

Regnskapet er utarbeidet i overensstemmelse med regnskapsloven og god regnskapsskikk (GRS).

ITO Pallpack Gruppen AS med organisasjonsnummer 929 307 682 ble stiftet i 2022, og da under navnet ITO Datter AS. Etter stiftelsen ble ITO Datter AS fusjonert, som overtagende selskap, med ITO Pallpack Gruppen AS (812 983 482), hvorpå ITO Datter AS endret navn til ITO Pallpack Gruppen AS. Frem til fusjonen var det ingen aktivitet i ITO Datter AS. Etter fusjonen er all aktivitet i gamle ITO Pallpack Gruppen AS videreført i nye ITO Pallpack Gruppen AS. Fjorårets sammenligningstall refererer seg i sin helhet til gamle ITO Pallpack Gruppen AS.

Klassifisering

Eiendeler bestemt til varig eie eller bruk er klassifisert som anleggsmidler. Andre eiendeler er klassifisert som omløpsmidler.

Fordringer som skal tilbakebetales innen et år er klassifisert som omløpsmidler.

Ved klassifisering av langsiktig og kortsiktig gjeld er samme regel lagt til grunn.

Vurderingsregler

Investeringer i datterselskap vurderes etter kostmetoden.

Kundefordringer og andre fordringer er vurdert til pålydende etter fradrag for avsetning til forventet tap.

Skatter kostnadsføres når de påløper, det vil si at skattekostnaden er knyttet til det regnskapsmessige resultat før skatt. Skattekostnaden består av betalbar skatt og endring i utsatt skatt. Skattekostnaden fordeles på ordinært resultat og resultat av ekstraordinære poster i henhold til skattegrunnlaget. Ved netto skatteøkende midlertidige forskjeller presenteres netto utsatt skatt i balansen. Ved netto skattereduserende midlertidige forskjeller presenteres netto utsatt skattefordel i balansen i den grad det er sannsynlig at denne kan bli nyttiggjort.

Note 1 - Konsern

Morselskapet ITO Pallpack Gruppen AS eier datterselskapene ITO Pallpack AS, ITO Produksjon AS og ITO Pallpack AB, alle med 100 %.

Konsernmellomværende ved utgangen av regnskapsåret er:	2022	2021
Andre kortsiktige fordringer	0	0
Øvrig langsiktig gjeld	0	0
Annen kortsiktig gjeld	57 858 283	29 434 386

Konserninterne transaksjoner:	2022	2021
Salgsinntekter	0	0
Varekjøp	0	10 612 514
Inntekt på investering i datter	0	0
Renteinntekter	0	0
Rentekostnader	0	0
Rentekostnader	1 290 500	227 300



NOTER TIL REGNSKAPET FOR 2022

ITO PALLPACK GRUPPEN AS

Note 2 - Lønnskostnader, antall ansatte, godtgjørelse etc.

Lønnskostnader	2022	2021
Lønninger	0	0
Arbeidsgiveravgift	0	0
Pensjonskostnader	0	0
Andre ytelser	0	0
Sum	0	0

Gjennomsnittlig antall årsverk	0	0
--------------------------------	---	---

Ytelser til ledende personer	Daglig leder	Styret
Lønninger	0	0
Andre ytelser	0	0
Sum	0	0

Daglig drift ivaretas av selskapets styre uten godtgjørelse.

Obligatorisk tjenestepensjon

Selskapet er ikke pliktig til å ha tjenestepensjonsordning etter lov om obligatorisk tjenestepensjon.

Revisor

Kostnadsført honorar til revisor i 2022 utgjør i alt kr 170 375. Honoraret fordeler seg med kr 77 150 i lovpålagt revisjon og kr 93 225 i andre tjenester.

Note 3 - Skattekostnad

Årets skattekostnad fremkommer slik:	2022	2021
Betalbar skatt på årets resultat	111 174	18 666
For meget beregnet betalbar skatt tidligere år	0	0
Netto endring utsatt skatt/utsatt skattefordei	0	0
Årets totale skattekostnad	111 174	18 666
Herav henført til ekstraordinært resultat	0	0
Skattekostnad på ordinært resultat	111 174	18 666

Betalbar skatt i årets skattekostnad fremkommer slik:	2022	2021
Ordinært resultat før skattekostnad	505 295	663 013
Permanente forskjeller	42	0
Endring midlertidige forskjeller	0	-578 169
Grunnlag betalbar skatt	505 337	84 844

Skatt, 22 %	111 174	18 666
Betalbar skatt på årets resultat	111 174	18 666

**NOTER TIL REGNSKAPET FOR 2022**

ITO PALLPACK GRUPPEN AS

Beregning av utsatt skatt/utsatt skattefordel

	31.12.2022	31.12.2021	Endring
Midlertidige forskjeller			
Anleggsmidler	0	0	0
Omløpsmidler	0	0	0
Skattemessig fremførbart underskudd	0	0	0
Reverseres	0	0	0
Sum netto midlertidige forskjeller	0	0	0
Utsatt skatt/utsatt skattefordel, 22 %	0	0	0

Note 4 - Egenkapital

	Aksjekapital	Overkurs/ Annen innsk	Annen EK	Sum
Egenkapital 1.1. (gammelt)	90 000	148 200	36 403 172	36 641 372
Stiftelse	30 000	-9 570	0	20 430
Fusjon	-90 000	-148 200	-36 403 172	-36 641 372
Kapitalforhøyelse	20 000		36 621 372	36 641 372
Årsresultat			394 121	394 121
Ekstraordinært utbytte			-9 500 000	-9 500 000
Avsatt ordinært utbytte			-5 100 000	-5 100 000
Avsatt til utbytte/tilleggsutbytte	0	0	0	0
Egenkapital 31.12.	50 000	-9 570	22 415 493	22 455 923

Note 5 - Aksjekapital og aksjonærinformasjon

Selskapets aksjekapital består av 50 A-aksjer á kr 100 og 450 B-aksjer á kr 100.

Eierstruktur

Selskapets aksjonærer pr. 31.12. er:	Antall aksjer	Eierandel %	Stemmeandel %
ITO Arne AS, A-aksjer	50	10,00	91,75
ITO Arne AS B-aksjer	210	42,00	3,85
ITO Axel AS, B-aksjer	120	24,00	2,20
ITO Christian AS, B-aksjer	120	24,00	2,20
	500	100,00	100,00

Eier av ITO Arne AS, Arne Hagen, er styrets leder i ITO Pallpack Gruppen AS.

Eier av ITO Axel AS, Axel Alexander Hagen, er styremedlem i ITO Pallpack Gruppen AS.

Eier av ITO Christian AS, Christian Romar Hagen, er styremedlem i ITO Pallpack Gruppen AS.



KONTANTSTRØMANALYSE (indirekte modell)

ITO PALLPACK GRUPPEN AS

	2022	2021
Kontantstrøm fra operasjonelle aktiviteter		
Resultat før skattekostnad	505 295	663 013
Periodens betalte skatter	-18 666	-488 847
Endring i varelager	0	100 000
Endring i kundefordringer	0	325 356
Endring i leverandørgjeld	-63 505	-131 358
Endring i andre tidsavgrensningsposter	37 209 649	15 509 534
Netto kontantstrøm fra operasjonelle aktiviteter (A)	37 632 773	15 977 698
Kontantstrøm fra investeringsaktiviteter		
Netto kontantstrøm fra investeringsaktiviteter (B)	0	0
Kontantstrøm fra finansieringsaktiviteter		
Netto utbetalinger ved nedbetaling av langsiktig gjeld	0	-250 000
Kapitalforhøyelse	20 430	0
Utbetaling av utbytte	-9 500 000	-4 000 000
Netto kontantstrøm fra finansieringsaktiviteter (C)	-9 479 570	-4 250 000
Netto endring i kontanter og kontantekvivalenter (A+B+C)	28 153 203	11 727 698
Beholdning av kont. og kontantekv. ved periodens begynnelse	29 531 035	17 803 337
Netto endring i kontanter og kontantekvivalenter	28 153 203	11 727 698
Beholdning av kont. og kontantekv. ved periodens slutt	57 684 238	29 531 035



RESULTATREGNSKAP

ITO PALLPACK GRUPPEN AS, KONSERN

DRIFTSINTEKTER OG DRIFTSKOSTNADER	Note	2022	2021
Salgsinntekt		190 218 370	162 517 976
Sum driftsinntekter		190 218 370	162 517 976
Varekostnad		81 559 687	75 744 487
Lønnskostnad	1	51 400 097	46 593 873
Avskrivning av driftsmidler og immaterielle eiendeler	2	3 542 576	6 421 926
Annen driftskostnad	1	22 481 052	19 155 839
Sum driftskostnader		158 983 412	147 916 125
Driftsresultat		31 234 958	14 601 851
FINANSINTEKTER OG FINANSKOSTNADER			
Annen renteinntekt		295 051	13 415
Annen finansinntekt		2 998 365	275 237
Annen rentekostnad		264 983	52 696
Annen finanskostnad		703 606	418 217
Resultat av finansposter		2 324 827	-182 261
Ordinært resultat før skattekostnad		33 559 785	14 419 590
Skattekostnad på ordinært resultat	3	6 781 425	3 277 300
Ordinært resultat		26 778 360	11 142 290
Årsresultat		26 778 360	11 142 290
OVERFØRINGER			
Avsatt til utbytte		14 600 000	0
Avsatt til annen egenkapital		12 178 360	11 142 290
Overført fra annen egenkapital		0	0
Sum overføringer		26 778 360	11 142 290



BALANSE




ITO PALLPACK GRUPPEN AS, KONSERN

EIENDELER	Note	2022	2021
ANLEGGSMIDLER			
IMMATERIELLE EIENDELER			
Utsatt skattefordel	3	34 148	28 749
Goodwill	2	0	2 370 000
Sum immaterielle eiendeler		34 148	2 398 749
VARIGE DRIFTSMIDLER			
Tornter, bygninger o.a. fast eiendom	2	13 304	0
Maskiner og anlegg	2,4	22 600	41 200
Driftsløsøre, inventar o.a. utstyr	2,4	5 369 148	2 645 119
Sum varige driftsmidler		5 405 052	2 686 319
FINANSIELLE ANLEGGSMIDLER			
Investeringer i aksjer og andeler		0	0
Obligasjoner		0	0
Andre langsiktige fordringer		1 092 723	1 092 723
Sum finansielle anleggsmidler		1 092 723	1 092 723
Sum anleggsmidler		6 531 923	6 177 791
OMLØPSMIDLER			
Lager av varer og annen beholdning	4	13 168 153	17 259 589
FORDRINGER			
Kundefordringer	4	14 521 301	20 762 826
Andre kortsiktige fordringer		10 916 252	2 992 199
Sum fordringer		25 437 553	23 755 025
Bankinnskudd, kontanter o.l.		123 644 934	42 900 636
Sum omløpsmidler		162 250 640	83 915 250
Sum eiendeler		168 782 563	90 093 041

**BALANSE**

ITO PALLPACK GRUPPEN AS, KONSERN

EGENKAPITAL OG GJELD	Note	2022	2021
EGENKAPITAL			
INNSKUTT EGENKAPITAL			
Aksjekapital	5,6	50 000	90 000
Overkurs	5	0	2 000
Annen innskutt egenkapital	5	-9 570	146 200
Sum innskutt egenkapital		40 430	238 200
OPPTJENT EGENKAPITAL			
Annen egenkapital	5	46 757 480	34 547 164
Sum opptjent egenkapital		46 757 480	34 547 164
Sum egenkapital		46 797 910	34 785 364
GJELD			
AVSETNING FOR FORPLIKTELSE			
Utsatt skatt	3	0	0
Sum avsetning for forpliktelser		0	0
ANNEN LANGSIKTIG GJELD			
Gjeld til kredittinstitusjoner	4	1 575 152	659 124
Øvrig langsiktig gjeld		0	0
Sum annen langsiktig gjeld		1 575 152	659 124
KORTSIKTIG GJELD			
Gjeld til kredittinstitusjoner	4	0	0
Leverandørgjeld		8 555 878	6 994 718
Betalbar skatt	3	2 228 705	691 886
Skyldig offentlige avgifter		18 313 381	6 522 270
Utbytte		5 100 000	0
Annen kortsiktig gjeld		86 211 537	40 439 679
Sum kortsiktig gjeld		120 409 501	54 648 553
Sum gjeld		121 984 653	55 307 677
Sum egenkapital og gjeld		168 782 563	90 093 041

Oslo, 11. 04.2023
Styret i ITO PALLPACK GRUPPEN AS
Arne Hagen
Styrets leder
Christian Romar Hagen
Styremedlem
Axel Alexander Hagen
Styremedlem



NOTER TIL REGNSKAPET FOR 2022

ITO PALLPACK GRUPPEN AS, KONSERN

Regnskapsprinsipper

Generelt

Regnskapet er utarbeidet i overensstemmelse med regnskapsloven og norske regnskapsstandarder. Ved utarbeidelsen av regnskapet må ledelsen bygge på forutsetninger og estimater som vil påvirke regnskapsført verdi av eiendeler, gjeld, inntekter og kostnader. De skjønsmessige vurderingene er gjort etter forventningsrette estimater på tidspunktet for regnskapsavleggelsen.

Bruk av estimater

Utarbeidelsen av årsregnskapet i henhold til god regnskapsskikk forutsetter at ledelsen benytter estimater og forutsetninger som påvirker resultatregnskapet og verdsettelsen av eiendeler og gjeld, samt opplysninger om usikre eiendeler og forpliktelser på balansedagen. Betingede tap som er sannsynlige og kvantifiserbare, kostnadsføres løpende.

Klassifisering

Eiendeler bestemt til varig eie eller bruk er klassifisert som anleggsmidler. Andre eiendeler er klassifisert som omløpsmidler.

Fordringer som skal tilbakebetales innen et år er klassifisert som omløpsmidler.

Ved klassifisering av langsiktig og kortsiktig gjeld er samme regel lagt til grunn.

Vurderingsregler

Immaterielle eiendeler og varige driftsmidler avskrives over forventet økonomisk levetid. Avskrivningene fordeles lineært.

Finansielle anleggsmidler vurderes til anskaffelseskost. I den grad verdifall forventes å ikke være forbigående nedskrives anleggsmiddelet til virkelig verdi.

Varelager er vurdert til det laveste av anskaffelseskost for innkjøpte varer og netto salgsverdi.

Kundefordringer og andre fordringer er vurdert til pålydende etter fradrag for avsetning til forventet tap.

Pengeposter i utenlandsk valuta vurderes til kursen ved regnskapsårets slutt.

Skatter kostnadsføres når de påløper, det vil si at skattekostnaden er knyttet til det regnskapsmessige resultat før skatt. Skattekostnaden består av betalbar skatt og endring i utsatt skatt. Skattekostnaden fordeles på ordinært resultat og resultat av ekstraordinære poster i henhold til skattegrunnlaget. Ved netto skatteøkende midlertidige forskjeller presenteres netto utsatt skatt i balansen. Ved netto skattereduserende midlertidige forskjeller presenteres netto utsatt skattefordel i balansen i den grad det er sannsynlig at denne kan bli nyttiggjort.

Kontantstrømoppstilling

Kontantstrømoppstillingen er utarbeidet etter den indirekte metoden. Kontanter og kontantekvivalenter omfatter kontanter, bankinnskudd og andre kortsiktige, likvide plasseringer.

Konsern

Morselskapet ITO Pallpack Gruppen AS eier datterselskapene ITO Pallpack AS, ITO Produksjon AS og ITO Pallpack AB, alle med 100 %. Ved konsolidering av konsernet er oppkjøpsmetoden benyttet.



NOTER TIL REGNSKAPET FOR 2022

ITO PALLPACK GRUPPEN AS, KONSERN

Note 1 - Lønnskostnader, antall ansatte, godtgjørelse etc.

	2022	2021
Lønnskostnader		
Lønninger	37 711 542	35 083 327
Arbeidsgiveravgift	5 751 716	5 307 531
Pensjonskostnader	1 398 999	842 562
Andre ytelser	1 020 616	547 972
Skattefunn	-2 208 930	-976 230
ITO Pallpack AB	7 726 154	5 788 711
Sum	51 400 097	46 593 873
Gjennomsnittlig antall årsverk	69	65
Ytelser til ledende personer	Daglig leder	Styret
Lønninger	811 004	0
Andre ytelser	8 056	0
Sum	819 060	0

Obligatorisk tjenestepensjon

Seelskapet er pliktig til å ha tjenestepensjonsordning etter lov om obligatorisk tjenestepensjon. Seelskapet har inngått avtale om tjenestepensjon som oppfyller lovens krav.

Revisor

Kostnadsført honorar til revisor for 2022 utgjør i alt kr 430 150. Honoraret fordeler seg med kr 270 000 i lovpålagt revisjon og kr 160 150 i andre tjenester. Honorar til revisor for ITO Pallpack AB er ikke medtatt.

Note 2 - Immaterielle eiendeler og varige driftsmidler

	Goodwill	Sum		
Anskaffelseskost 1.1.	28 000 000	28 000 000		
Tilgang i året	0	0		
Anskaffelseskost 31.12.	28 000 000	28 000 000		
Akkumulerte avskrivninger 31.12.	28 000 000	28 000 000		
Balansført verdi 31.12.	0	0		
Årets avskrivninger (økonomisk levetid 20 %, avskrivningsplan lineær)	2 370 000	2 370 000		
	P-plass	Maskiner	Driftsløsøre	Sum
Anskaffelseskost 1.1.	0	1 850 342	7 569 265	9 419 607
Tilgang i året	13 304	26 071	3 926 915	3 966 290
Avgang i året	0	0	129 681	129 681
Anskaffelseskost 31.12.	13 304	1 876 413	11 366 499	13 256 216
Akkumulerte avskrivninger 31.12.	0	1 853 813	5 997 351	7 851 164
Balansført verdi 31.12.	13 304	22 600	5 369 148	5 405 052
Årets avskrivninger		44 670	1 127 906	1 172 576
Økonomisk levetid	0 %	20 %	10-25 %	
Avskrivningsplan	Lineær	Lineær	Lineær	

ITO PALLPACK GRUPPEN AS, KONSERN

SIDE 2



NOTER TIL REGNSKAPET FOR 2022

ITO PALLPACK GRUPPEN AS, KONSERN

Note 3 - Skattekostnad

Årets skattekostnad fremkommer slik:	2022	2021
Betalbar skatt på årets resultat	5 987 268	2 763 291
Betalbar skatt på ITO Pallpack AB	799 556	508 528
Netto endring utsatt skatt/utsatt skattefordel	-5 399	5 481
Årets totale skattekostnad	6 781 425	3 277 300
Herav henført til ekstraordinært resultat	0	0
Skattekostnad på ordinært resultat	6 781 425	3 277 300

Betalbar skatt i årets skattekostnad fremkommer slik:	2022	2021
Ordinært resultat før skattekostnad	33 559 785	14 419 590
Permanente forskjeller	-6 185 931	-1 226 438
Endring midlertidige forskjeller	-158 996	-632 735
Grunnlag betalbar skatt	27 214 858	12 560 417

Skatt, 22 %	5 987 268	2 763 291
Betalbar skatt på årets resultat	5 987 268	2 763 291

Beregning av utsatt skatt/utsatt skattefordel

Midlertidige forskjeller	31.12.2022	31.12.2021	Endring
Anleggsmidler	444 780	285 784	-158 996
Omløpsmidler	-600 000	-600 000	0
Skattemessig fremførbart underskudd	0	0	0
Reverseres	0	183 537	
Sum netto midlertidige forskjeller	-155 220	-130 679	-158 996
Utsatt skatt/utsatt skattefordel, 22 %	-34 148	-28 749	-5 399

Note 4 - Langsiktig gjeld og pantstillelser

Driftstilbehør, varelager og kundefordringer er stillet som sikkerhet for gjeld til kredittinstitusjoner, pr. 31.12.2022 kr 1 575 152. Balanseført verdi av eiendeler stillet som sikkerhet er pr. 31.12.2022 kr 22 906 674.

Gjeld som forfaller mer enn fem år etter regnskapsårets slutt	2022	2021
Annen langsiktig gjeld	0	0
Sum	0	0



NOTER TIL REGNSKAPET FOR 2022

ITO PALLPACK GRUPPEN AS, KONSERN

Note 5 - Egenkapital

	Aksjekapital	Overkurs/ Annen innsk	Annen EK	Sum
Egenkapital 1.1.(gammelt)	90 000	148 200	34 547 164	34 785 364
Stiftelse	30 000	-9 570	0	20 430
Fusjon	-90 000	-148 200	-36 403 172	-36 641 372
Kapitalforhøyelse	20 000		36 621 372	36 641 372
Årsresultat	0	0	26 778 360	26 778 360
Tilleggs-/ekstraordinært utbytte	0	0	-14 600 000	-14 600 000
Kursdifferanse egenkapital 1.1	0	0	-186 244	-186 244
Egenkapital 31.12.	50 000	-9 570	46 757 480	46 797 910

Note 6 - Aksjekapital og aksjonærinformasjon

Konsernets aksjekapital består av 50 A-aksjer á kr 100 og 450 B-aksjer á kr 100.

Eierstruktur

Selskapets aksjonærer pr. 31.12. er:	Antall aksjer	Eierandel %	Stemmeandel %
ITO Arne AS, A-aksjer	50	10,00	91,75
ITO Arne AS, B-aksjer	210	42,00	3,85
ITO Axel AS, B-aksjer	120	24,00	2,20
ITO Christian AS, B-aksjer	120	24,00	2,20
	500	100,00	100,00

Eier av ITO Arne AS, Arne Hagen, er styrets leder i ITO Pallpack Gruppen AS.

Eier av ITO Axel AS, Axel Alexander Hagen, er styremedlem i ITO Pallpack Gruppen AS.

Eier av ITO Christian AS, Christian Romar Hagen, er styremedlem i ITO Pallpack Gruppen AS.



KONTANTSTRØMANALYSE (indirekte modell)

ITO PALLPACK GRUPPEN AS, KONSERN

	2022	2021
Kontantstrøm fra operasjonelle aktiviteter		
Resultat før skattekostnad	33 559 785	14 419 590
Periodens betalte skatter	-691 886	-824 328
Periodens skattefunn	-4 750 000	-3 610 101
Gevinst ved salg av varige driftsmidler	0	-103 567
Ordinære avskrivninger	3 542 576	6 421 926
Endring i varelager	4 091 436	-6 455 979
Endring i kundefordringer	6 241 525	-6 337 350
Endring i leverandørgjeld	1 561 160	396 070
Endring i andre tidsavgrensingsposter	49 649 534	10 301 500
Netto kontantstrøm fra operasjonelle aktiviteter (A)	93 204 130	14 207 761
Kontantstrøm fra investeringsaktiviteter		
Innbetalinger ved salg av varige driftsmidler	70 000	262 767
Utbetalinger ved kjøp av varige driftsmidler	-3 966 290	-770 249
Netto kontantstrøm fra investeringsaktiviteter (B)	-3 896 290	-507 482
Kontantstrøm fra finansieringsaktiviteter		
Innbetalinger ved opptak av langsiktig gjeld	916 028	0
Utbetalinger ved nedbetaling av langsiktig gjeld	0	-224 616
Kapitalforhøyelse	20 430	0
Utbetaling av utbytte	-9 500 000	-4 000 000
Netto kontantstrøm fra finansieringsaktiviteter (C)	-8 563 542	-4 224 616
Netto endring i kontanter og kontantekvivalenter (A+B+C)	80 744 298	9 475 663
Beholdning av kont. og kontantekv. ved periodens begynnelse	42 900 636	33 424 973
Netto endring i kontanter og kontantekvivalenter	80 744 298	9 475 663
Beholdning av kont. og kontantekv. ved periodens slutt	123 644 934	42 900 636



ÅRSBERETNING 2022 ITO PALLPACK GRUPPEN AS MED KONSERN

Virksomhetens art og hvor den drives

ITO PALLPACK GRUPPEN AS er morselskap for driftsselskapene; ITO PALLPACK AS, ITO PRODUKSJON AS og ITO PALLPACK AB. Selskapet har som formål å ivareta drift av alle selskapene i gruppen, samt hva som tilhører i denne forbindelse. Selskapsgruppen/konsernet tilbyr totalløsninger innen materialhåndtering og plastemballering. Konsernets forretningsvirksomhet er først og fremst rettet mot skandinaviske oppdragsgivere. Selskapets/konsernets virksomhet drives fra lokaler i Oslo, på Tyrstrand og i Stockholm.

Eierskap

Et generasjonsskifte ble gjennomført i 2020 i det eierstrukturen ble endret i ITO PallPack gruppen – se under;

Selskapets aksjekapital består av 50 A-aksjer à kr 100 og 450 B-aksjer à kr 100

Eierstruktur

Selskapets aksjonærer pr. 31.12. er:	Antall aksjer	Eierandel %	Stemmeandel %
ITO Arne AS, A-aksjer	50	10,00	91,75
ITO Arne AS, B-aksjer	210	42,00	3,85
ITO Axel AS, B-aksjer	120	24,00	2,20
ITO Christian AS, B-aksjer	120	24,00	2,20
	<u>500</u>	<u>100,00</u>	<u>100,00</u>

Fortsatt drift

Forutsetningen om fortsatt drift er til stede, og årsregnskapet/konsernregnskapet for 2022 er satt opp under denne forutsetningen.

Arbeidsmiljø

Selskapet ITO Pallpack Gruppen AS har ingen ansatte.

I henhold til gjeldende lover og forskrifter fører konsernet oversikt over totalt sykefravær blant selskapets ansatte. I 2022 har det totale sykefraværet vært på anslagsvis 2,8 % av konsernets samlede timeforbruk. Det er ikke rapportert om skader eller ulykker. Det er styrets oppfatning at arbeidsmiljøet er godt og at den generelle trivsel på arbeidsplassen er god.

Likestilling

I henhold til gjeldende lover og forskrifter forsøker konsernet på beste måte å ikke være kjønnsdiskriminerende.

Ytre miljø

Selskapet/konsernet forurenser ikke det ytre miljø ut over det som er normalt for denne type virksomhet.

Selskapets drift og årsregnskap

Det har gjennom året 2022 vært god aktivitet.

Det er styrets oppfatning at det framlagte årsregnskap med noter for øvrig gir fyllestgjørende informasjon om driften og om stillingen i ITO PALLPACK GRUPPEN AS og konsernet

Det er etter regnskapsårets utgang ikke inntrådt forhold som etter styrets syn har vesentlig betydning ved bedømmelsen av selskapet, se likevel omtale om Ukraina krigen.



Ordresreserve

Driftskonsernets ordresreserve ved årsskiftet er solide med en ordrebok på ca. 125 mNOK som vil sikre konsernet sysselsetning gjennom hele 2023.

Framtidig utvikling

Konsernet har god økonomi – og har klart seg bra gjennom Corona krisen. Dog betrakter vi markedet mere volatilt i lys av en meget høy inflasjon (veldige prisøkninger) – brist i en del vesentlige vareleveranser – samt Ukraina krisen – som en ikke kjenner utgangen på. Det synes som det vil oppstå en større grad av usikkerhet i markedet – som kan bli utfordrende. Dog er det vår oppfatning at selskapets/konsernets utvikling på kort- og mellomlang sikt vil være bærende.

FOU

Konsernet har i 2022 mottatt støtte gjennom Skattefunn-ordningen. Forskning og utvikling styrker norsk industri og generell produktutvikling, og det har signifikant betydning for konsernet at disse midlene støtter den massive satsningen som legges ned i nye produkter. Konsernets utvikling har vist at disse økonomiske incitamenter gir resultater.

ITO PALLPACK GRUPPEN AS, KONSERN

Samlet har konsernet driftsinntekter på 190 218 270,- som representerer en økning på 17%. En net resultatgrad etter skatt på ca 14% må betraktes som meget tilfredsstillende.

Datterselskapene

ITO Pallpack AS leverer gode tall.

Service inntekter har en økende betydning av selskapets samlede omsetning.

ITO Produksjon AS har vist en god produktivitet gjennom året. Arbeidet med en utvidelse av produksjonsfasilitetene på Tyristrand – på ca. 1300 M2 ble på grunn av Coronasituasjonen utsatt, i lys av Ukrainasituasjonen vil Styret igjen måtte utsette avgjørelsen ytterligere. Bygge kost har økt betydelig – som medfører usikkerhet. Styret vil vurdere saken på nytt – slik at en mulig vil bestemme seg for en utbygging ilt 2023

ITO Pallpack AB i Sverige har vist meget god utvikling i 2022 – med en fin omsetningsvekst og et sterkt resultat. Konsernet vil fortsette å satse betydelig i Sverige og bringe alle konsernets aktiviteter inn i det svenske markedet.

Åpenhetsloven

Selskapet er omfattet av Åpenhetslovens bestemmelser om redegjørelse for arbeidet med grunnleggende menneskerettigheter og anstendige arbeidsforhold.

Selskapets ledelse er godt i gang med sitt arbeid for å oppfylle disse bestemmelsene, og redegjørelsen etter Åpenhetsloven vil bli tilgjengelige på selskapets hjemmesider innen fristen den 30. juni 2023

Ansvarsforsikring

Det er tegnet ansvarsforsikring for alle styrets medlemmer (felles styreforsikring).

Forsikringssum pr. skade er kr. 10 000 000,-. Total forsikringssum pr. år er samme sum kr. 10 000 000,-



Disponering av årets resultat for ITO PALLPACK GRUPPEN AS
Styret foreslår at årets resultat på kr. 394 121,- disponeres slik

Avsatt til utbytte	kr.	5 100 000,-
Ekstraordinært utbytte	kr.	9 500 000,-
Avsatt til annen egenkapital:	kr.	0,-
Overført til annen egenkapital:	kr.	14 205 879,-

Disponering av årets resultat for ITO PALLPACK GRUPPEN AS, KONSERN
Styret foreslår at årets resultat på kr. 26 778 360,- disponeres slik

Avsatt til utbytte	kr.	14 600 000,-
Avsatt til annen egenkapital:	kr.	12 178 360,-
Overført til annen egenkapital:	kr.	0,00,-

Oslo, 11.04.23

I styret for

ITO PALLPACK GRUPPEN AS

Arne Hagen
Styrets formann og daglig leder

Axel A Hagen

Christian R Hagen



Til generalforsamlingen i
ITO Pallpack Gruppen AS

UAVHENGIG REVISORS BERETNING

Konklusjon

Vi har revidert ITO Pallpack Gruppen AS' årsregnskap som viser et overskudd på kr 394 121 for selskapsregnskapet og et overskudd på kr 26 778 360 for konsernregnskapet.

Årsregnskapet består av:

- selskapsregnskapet, som består av balanse per 31. desember 2022, resultatregnskap og kontantstrømoppstilling for regnskapsåret avsluttet per denne datoen og noter til årsregnskapet, herunder et sammendrag av viktige regnskapsprinsipper, og
- konsernregnskapet, som består av balanse per 31. desember 2022, resultatregnskap og kontantstrømoppstilling for regnskapsåret avsluttet per denne datoen og noter til årsregnskapet, herunder et sammendrag av viktige regnskapsprinsipper.

Etter vår mening

- oppfyller årsregnskapet gjeldende lovkrav, og
- gir selskapsregnskapet et rettviseende bilde av selskapets finansielle stilling per 31. desember 2022 og av dets resultat og kontantstrømmer for regnskapsåret avsluttet per denne datoen i samsvar med regnskapslovens regler og god regnskapsskikk i Norge, og
- gir konsernregnskapet et rettviseende bilde av konsernets finansielle stilling per 31. desember 2022 og av dets resultater og kontantstrømmer for regnskapsåret avsluttet per denne datoen i samsvar med regnskapslovens regler og god regnskapsskikk i Norge.

Grunnlag for konklusjonen

Vi har gjennomført revisjonen i samsvar med de internasjonale revisjonsstandardene International Standards on Auditing (ISA-ene). Våre oppgaver og plikter i henhold til disse standardene er beskrevet nedenfor under "Revisors oppgaver og plikter ved revisjonen av årsregnskapet". Vi er uavhengige av selskapet og konsernet slik det kreves i lov, forskrift og International Code of Ethics for Professional Accountants (inkludert internasjonale uavhengighetsstandarder) utstedt av the International Ethics Standards Board for Accountants (IESBA-reglene), og vi har overholdt våre øvrige etiske forpliktelser i samsvar med disse kravene. Innhentet revisjonsbevis er etter vår vurdering tilstrekkelig og hensiktsmessig som grunnlag for vår konklusjon.

Øvrig informasjon

Styret og daglig leder (ledelsen) er ansvarlige for informasjonen i årsberetningen. Vår konklusjon om årsregnskapet ovenfor dekker ikke informasjonen i årsberetningen.

I forbindelse med revisjonen av årsregnskapet er det vår oppgave å lese årsberetningen. Formålet er å vurdere hvorvidt det foreligger vesentlig inkonsistens mellom årsberetningen og årsregnskapet og den kunnskap vi har opparbeidet oss under revisjonen av årsregnskapet, eller hvorvidt informasjon i årsberetningen og annen øvrig informasjon ellers fremstår som vesentlig feil. Vi har plikt til å rapportere dersom årsberetningen eller annen øvrig informasjon fremstår som vesentlig feil. Vi har ingenting å rapportere i så henseende.

Medlem av UHY International, en sammenslutning av uavhengige revisjons- og konsulentelskaper



Dette dokumentet er signert med PAdES-formatet (PDF Advanced Electronic Signatures) av Signicat. Dette sikrer dokumentet og dets vedlegg mot endringer etter signering.



Revisorgruppen

Revisorgruppen
Akershus AS
Postboks 335
N-1411 Kolbotn

Besøksadresse:
Rosenholm Campus
Rosenholmveien 25

Tlf.: +47 66 81 79 00
E-post: akershus@rg.no

Foretaksregisteret
NO 967 604 364 MVA

www.rg.no

Statsautoriserte
revisorer

REG/11/2022



Basert på kunnskapen vi har opparbeidet oss i revisjonen, mener vi at årsberetningen

- er konsistent med årsregnskapet og
- inneholder de opplysninger som skal gis i henhold til gjeldende lovkrav.

Ledelsens ansvar for årsregnskapet

Styret og daglig leder (ledelsen) er ansvarlig for å utarbeide årsregnskapet og for at det gir et rettviseende bilde i samsvar med regnskapslovens regler og god regnskapsskikk i Norge. Ledelsen er også ansvarlig for slik intern kontroll som den finner nødvendig for å kunne utarbeide et årsregnskap som ikke inneholder vesentlig feilinformasjon, verken som følge av misligheter eller utilsiktede feil.

Ved utarbeidelsen av årsregnskapet må ledelsen ta standpunkt til selskapets evne til fortsatt drift og opplyse om forhold av betydning for fortsatt drift. Forutsetningen om fortsatt drift skal legges til grunn for årsregnskapet så lenge det ikke er sannsynlig at virksomheten vil bli avviklet.

Revisors oppgaver og plikter ved revisjonen av årsregnskapet

Vårt mål er å oppnå betryggende sikkerhet for at årsregnskapet som helhet ikke inneholder vesentlig feilinformasjon, verken som følge av misligheter eller utilsiktede feil, og å avgi en revisjonsberetning som inneholder vår konklusjon. Betryggende sikkerhet er en høy grad av sikkerhet, men ingen garanti for at en revisjon utført i samsvar med ISA-ene, alltid vil avdekke vesentlig feilinformasjon som eksisterer. Feilinformasjon kan oppstå som følge av misligheter eller utilsiktede feil. Feilinformasjon blir vurdert som vesentlig dersom den enkeltvis eller samlet med rimelighet kan forventes å påvirke økonomiske beslutninger som brukerne foretar basert på årsregnskapet.

For videre beskrivelse av revisors oppgaver og plikter vises det til <https://www.revisorforeningen.no/revisjonsberetninger>

Trollåsen, 16. april 2023

Revisorgruppen Akershus AS

Jan Willem van Woensel Kooy
Statsautorisert revisor
Elektronisk signert



Elektronisk signatur

Signert av

Van Woensel Kooy, Jan Willem
Norwegian BankID

Dato og tid

(UTC+01:00) Amsterdam, Berlin, Bern, Rome, Stockholm, Vienna

17.04.2023 09.17.15

Dette dokumentet er signert med elektronisk signatur. En elektronisk signatur er juridisk forpliktende på samme måte som en håndskrevet signatur på papir. Denne siden er lagt til dokumentet for å vise grunnleggende informasjon om signaturen(e), og på de foregående sidene kan du lese dokumentet som er signert. Vedlagt finnes også en PDF med signatordetaljer, og en XML-fil med innholdet i den elektroniske signaturen(e). Vedleggene kan brukes for å verifisere gyldigheten av dokumentets signatur ved behov.