



## ÅRSREGNSKAPET FOR REGNSKAPSÅRET 2024 - GENERELL INFORMASJON

### Enheten

Organisasjonsnummer: 989 769 707  
Organisasjonsform: Aksjeselskap  
Foretaksnavn: JB BYGG AS  
Forretningsadresse: Ekveien 43  
9912 HESSENG

### Regnskapsår

Årsregnskapets periode: 01.01.2024 - 31.12.2024

### Konsern

Morselskap i konsern: Nei

### Regnskapsregler

Regler for små foretak benyttet: Ja  
Benyttet ved utarbeidelsen av årsregnskapet til selskapet: Regnskapslovens alminnelige regler

### Årsregnskapet fastsatt av kompetent organ

Bekreftet av representant for selskapet: JOSEF ARNOLD BERGGREN

Dato for fastsettelse av årsregnskapet: 21.02.2025

### Grunnlag for avgivelse

År 2024: Årsregnskapet er elektronisk innlevert  
År 2023: Tall er hentet fra elektronisk innlevert årsregnskap fra 2024

*Det er ikke krav til at årsregnskapet m.v. som sendes til Regnskapsregisteret er undertegnet. Kontrollen på at dette er utført ligger hos revisor/enhetens øverste organ. Sikkerheten ivaretas ved at innsender har rolle/rettighet for innsending av årsregnskapet via Altinn, og ved at det bekreftes at årsregnskapet er fastsatt av kompetent organ.*

Brønnøysundregistrene, 24.02.2026



Brønnøysundregistrene

# Brønnøysundregistrene Årsregnskap regnskapsåret 2024 for 989769707

---

Postadresse: 8910 Brønnøysund

Telefoner: Opplysningstelefonen 75 00 75 00 Telefaks 75 00 75 05

E-post: [firmapost@brreg.no](mailto:firmapost@brreg.no) Internett: [www.brreg.no](http://www.brreg.no)

Organisasjonsnummer: 974 760 673



## Resultatregnskap

Beløp i: NOK	Note	2024	2023
<b>RESULTATREGNSKAP</b>			
<b>Inntekter</b>			
Salgsinntekt		1 293 861	838 276
Annen driftsinntekt			220 000
<b>Sum inntekter</b>		<b>1 293 861</b>	<b>1 058 276</b>
<b>Kostnader</b>			
Varekostnad		197 228	133 845
Lønnskostnad	1	722 294	611 204
Avskrivning av driftsmidler og immaterielle eiendeler	2	20 200	18 000
Annen driftskostnad		344 504	287 784
<b>Sum kostnader</b>		<b>1 284 225</b>	<b>1 050 833</b>
<b>Driftsresultat</b>		<b>9 635</b>	<b>7 443</b>
<b>Finansinntekter og finanskostnader</b>			
Annen renteinntekt		1 328	771
<b>Sum finansinntekter</b>		<b>1 328</b>	<b>771</b>
Annen rentekostnad		774	774
Annen finanskostnad			201
<b>Sum finanskostnader</b>		<b>774</b>	<b>975</b>
<b>Netto finans</b>		<b>554</b>	<b>-204</b>
<b>Ordinært resultat før skattekostnad</b>		<b>10 189</b>	<b>7 239</b>
Skattekostnad på resultat	3	2 665	1 593
<b>Ordinært resultat etter skattekostnad</b>		<b>7 524</b>	<b>5 646</b>
<b>Årsresultat</b>		<b>7 524</b>	<b>5 646</b>
<b>Årsresultat etter minoritetsinteresser</b>		<b>7 524</b>	<b>5 646</b>
<b>Totalresultat</b>		<b>7 524</b>	<b>5 646</b>
<b>Overføringer og disponeringer</b>			



## Resultatregnskap

<b>Beløp i: NOK</b>	<b>Note</b>	<b>2024</b>	<b>2023</b>
Avsatt til annen egenkapital		7 524	5 646
<b>Sum overføringer og disponeringer</b>		<b>7 524</b>	<b>5 646</b>



## Balanse

Beløp i: NOK	Note	2024	2023
<b>BALANSE - EIENDELER</b>			
<b>Anleggsmidler</b>			
<b>Immaterielle eiendeler</b>			
Utsatt skattefordel	3		
<b>Varige driftsmidler</b>			
Tomter, bygninger o.a. fast eiendom	2	17 552	36 152
Maskiner og anlegg	2		
Skip og flytende installasjoner	2		
Driftsløsøre, inventar o.a. utstyr	2	30 872	
<b>Sum varige driftsmidler</b>	2	<b>48 424</b>	<b>36 152</b>
<b>Sum anleggsmidler</b>		<b>48 424</b>	<b>36 152</b>
<b>Omløpsmidler</b>			
<b>Varer</b>			
<b>Fordringer</b>			
Kundefordringer		154 665	9 075
Andre kortsiktige fordringer		9 444	8 437
<b>Sum fordringer</b>		<b>164 109</b>	<b>17 512</b>
<b>Bankinnskudd, kontanter og lignende</b>			
Bankinnskudd, kontanter o.l.	4	569 150	691 500
<b>Sum bankinnskudd, kontanter og lignende</b>		<b>569 150</b>	<b>691 500</b>
<b>Sum omløpsmidler</b>		<b>733 259</b>	<b>709 011</b>
<b>SUM EIENDELER</b>		<b>781 683</b>	<b>745 163</b>
<b>BALANSE - EGENKAPITAL OG GJELD</b>			
<b>Egenkapital</b>			
<b>Innskutt egenkapital</b>			
Aksjekapital		100 000	100 000



## Balanse

<b>Beløp i: NOK</b>	<b>Note</b>	<b>2024</b>	<b>2023</b>
<b>Sum innskutt egenkapital</b>		<b>100 000</b>	<b>100 000</b>
<b>Opptjent egenkapital</b>			
Annen egenkapital		520 452	512 927
<b>Sum opptjent egenkapital</b>		<b>520 452</b>	<b>512 927</b>
<b>Sum egenkapital</b>		<b>620 452</b>	<b>612 927</b>
<b>Gjeld</b>			
<b>Langsiktig gjeld</b>			
Utsatt skatt	3	7 372	4 707
<b>Sum avsetninger for forpliktelser</b>		<b>7 372</b>	<b>4 707</b>
<b>Annen langsiktig gjeld</b>			
<b>Sum langsiktig gjeld</b>		<b>7 372</b>	<b>4 707</b>
<b>Kortsiktig gjeld</b>			
Leverandørgjeld		9 060	19 808
Betalbar skatt	3		
Skyldig offentlige avgifter		66 732	40 674
Annen kortsiktig gjeld		78 068	67 048
<b>Sum kortsiktig gjeld</b>		<b>153 859</b>	<b>127 529</b>
<b>Sum gjeld</b>		<b>161 231</b>	<b>132 236</b>
<b>SUM EGENKAPITAL OG GJELD</b>		<b>781 683</b>	<b>745 163</b>



## Brønnøysundregistrene

### ÅRSREGNSKAP FOR REGNSKAPSÅRET 2024 - GENERELL INFORMASJON

Journalnummer: 2025 320363

#### Enheten

Organisasjonsnummer: 989 769 707  
Organisasjonsform: Aksjeselskap  
Foretaksnavn: JB BYGG AS  
Forretningsadresse: Ekveien 43  
9912 HESSENG

#### Regnskapsår

Årsregnskapets periode: 01.01.2024 - 31.12.2024

#### Konsern

Morselskap i konsern: Nei

#### Regnskapsregler

Regler for små foretak benyttet: Ja  
Benyttet ved utarbeidelsen av  
årsregnskapet til selskapet: Regnskapslovens alminnelige regler

#### Årsregnskapet fastsatt av kompetent organ

Bekreftet av representant for selskapet: JOSEF ARNOLD BERGGREN  
Dato for fastsettelse av årsregnskapet: 21.02.2025

#### Revisjon

Selskapet har besluttet at årsregnskapet  
ikke skal revideres: Ja  
Årsregnskapet er utarbeidet av ekstern  
autorisert regnskapsfører: Ja  
Ekstern autorisert regnskapsfører har i  
løpet av regnskapsåret bistått ved den  
løpende regnskapsføringen eller utført  
andre tjenester for selskapet enn å  
utarbeide årsregnskapet: Ja

#### Grunnlag for avgivelse

År 2024: Årsregnskap er elektronisk innlevert.  
År 2023: Tall er hentet fra elektronisk innlevert årsregnskap fra 2024.

*Det er ikke krav til at årsregnskapet m.v. som sendes til Regnskapsregisteret er undertegnet. Kontrollen på at dette er utført ligger hos revisor/enhetens øverste organ. Sikkerheten ivaretas ved at innsender har rolle/rettighet for innsending av årsregnskapet via Altinn, og ved at det bekreftes at årsregnskapet er fastsatt av kompetent organ.*

Brønnøysundregistrene, 03.03.2025

---

Brønnøysundregistrene  
Postadresse: Postboks 900, 8910 Brønnøysund  
Telefon: 75 00 75 00  
E-post: firmapost@brreg.no Internett: www.brreg.no  
Organisasjonsnummer: 974 760 673



Organisasjonsnr: 989 769 707  
JB BYGG AS

## RESULTATREGNSKAP

Beløp i: NOK	Note	2024	2023
<b>RESULTATREGNSKAP</b>			
<b>Inntekter</b>			
Salgsinntekt		1 293 861	838 276
Annen driftsinntekt			220 000
<b>Sum inntekter</b>		<b>1 293 861</b>	<b>1 058 276</b>
<b>Kostnader</b>			
Varekostnad		197 228	133 845
Lønnskostnad	1	722 294	611 204
Avskrivning av driftsmidler og immaterielle eiendeler	2	20 200	18 000
Annen driftskostnad		344 504	287 784
<b>Sum kostnader</b>		<b>1 284 225</b>	<b>1 050 833</b>
<b>Driftsresultat</b>		<b>9 635</b>	<b>7 443</b>
<b>Finansinntekter og finanskostnader</b>			
Annen renteinntekt		1 328	771
<b>Sum finansinntekter</b>		<b>1 328</b>	<b>771</b>
Annen rentekostnad		774	774
Annen finanskostnad			201
<b>Sum finanskostnader</b>		<b>774</b>	<b>975</b>
<b>Netto finans</b>		<b>554</b>	<b>-204</b>
<b>Ordinært resultat før skattekostnad</b>			
Skattekostnad på resultat	3	10 189	7 239
<b>Ordinært resultat etter skattekostnad</b>		<b>7 524</b>	<b>5 646</b>
<b>Årsresultat</b>		<b>7 524</b>	<b>5 646</b>
<b>Årsresultat etter minoritetsinteresser</b>		<b>7 524</b>	<b>5 646</b>
<b>Totalresultat</b>		<b>7 524</b>	<b>5 646</b>
<b>Overføringer og disponeringer</b>			
Avsatt til annen egenkapital		7 524	5 646
<b>Sum overføringer og disponeringer</b>		<b>7 524</b>	<b>5 646</b>



Organisasjonsnr: 989 769 707  
JB BYGG AS

## BALANSE

**Beløp i: NOK** **Note** **2024** **2023**

### BALANSE - EIENDELER

#### Anleggsmidler

##### Immaterielle eiendeler

Utsatt skattefordel 3

##### Varige driftsmidler

Tomter, bygninger o.a.

fast eiendom 2 17 552 36 152

Maskiner og anlegg 2

Skip og flytende installasjoner 2

Driftsløsøre, inventar o.

a. utstyr 2 30 872

**Sum varige driftsmidler** 2 **48 424** **36 152**

**Sum anleggsmidler** **48 424** **36 152**

#### Omløpsmidler

##### Varer

##### Fordringer

Kundefordringer 154 665 9 075

Andre kortsiktige fordringer 9 444 8 437

**Sum fordringer** **164 109** **17 512**

##### Bankinnskudd, kontanter

##### og lignende

Bankinnskudd, kontanter o.

l. 4 569 150 691 500

**Sum bankinnskudd,**

**kontanter og lignende** **569 150** **691 500**

**Sum omløpsmidler** **733 259** **709 011**

**SUM EIENDELER** **781 683** **745 163**

### BALANSE - EGENKAPITAL OG

### GJELD

#### Egenkapital

##### Innskutt egenkapital

Aksjekapital 100 000 100 000

**Sum innskutt egenkapital** **100 000** **100 000**

##### Opptjent egenkapital

Annen egenkapital 520 452 512 927

**Sum opptjent egenkapital** **520 452** **512 927**



<b>Sum egenkapital</b>		<b>620 452</b>	<b>612 927</b>
<b>Gjeld</b>			
<b>Langsiktig gjeld</b>			
Utsatt skatt	3	7 372	4 707
<b>Sum avsetninger for forpliktelser</b>		<b>7 372</b>	<b>4 707</b>
<b>Annen langsiktig gjeld</b>			
<b>Sum langsiktig gjeld</b>		<b>7 372</b>	<b>4 707</b>
<b>Kortsiktig gjeld</b>			
Leverandørgjeld		9 060	19 808
Betalbar skatt	3		
Skyldig offentlige avgifter		66 732	40 674
Annen kortsiktig gjeld		78 068	67 048
<b>Sum kortsiktig gjeld</b>		<b>153 859</b>	<b>127 529</b>
<b>Sum gjeld</b>		<b>161 231</b>	<b>132 236</b>
<b>SUM EGENKAPITAL OG GJELD</b>		<b>781 683</b>	<b>745 163</b>



Organisasjonsnr: 989 769 707  
JB BYGG AS

NOTEOPPLYSNINGER - SELSKAP - alle poster oppgitt i hele tall

## Note

Antall årsverk i regnskapsåret  
1.00

Sum Beløp

Balanseført verdi 31.12. Varige driftsmidler Immaterielle eiend.

## Konsernregnskap

Morselskapet sitt navn

Forretningskontor for morselskapet

## Begrunnelse for at datterselskap er utelatt fra konsolideringen

Samlet beløp - tilknyttet selskap Årets Fjorårets

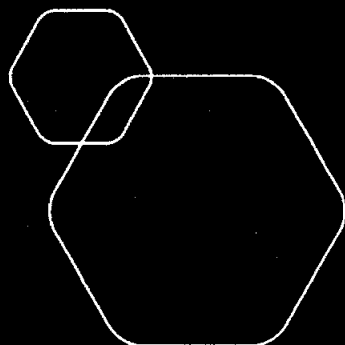
Samlet beløp - foretak i samme konsern Årets Fjorårets

Samlet beløp - foretak i samme konsern Årets Fjorårets

Samlet beløp - felles kontrollert virksomhet Årets Fjorårets

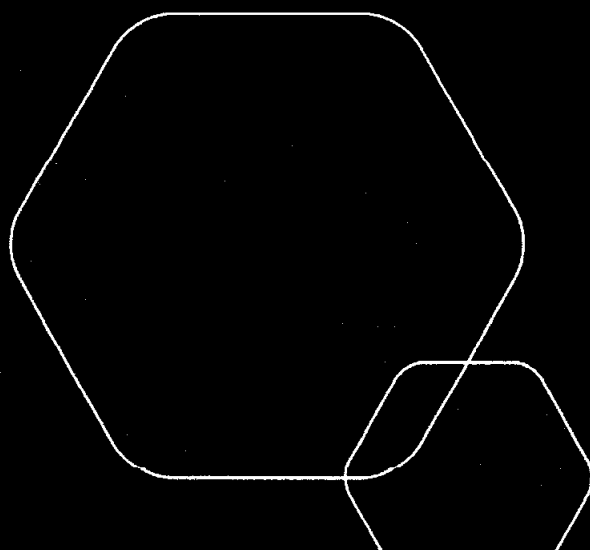
Pantstillelse Beløp

Beholdning av egne aksjer Antall Pålydende Andel av aksjek.



**Årsregnskap 2024**  
**Jb Bygg AS**

Utarbeidet av Sparebank1 Regnskapshuset Nord-Norge AS



Org.nr.: 989 769 707



## RESULTATREGNSKAP

JB BYGG AS

DRIFTSINTEKTER OG DRIFTSKOSTNADER	Note	2024	2023
Salgsinntekt		1 293 861	838 276
Annen driftsinntekt		0	220 000
<b>Sum driftsinntekter</b>		<b>1 293 861</b>	<b>1 058 276</b>
Varekostnad		197 228	133 845
Lønnskostnad	2	722 294	611 204
Avskrivning av driftsmidler og immaterielle eiendeler	3	20 200	18 000
Annen driftskostnad		344 504	287 784
<b>Sum driftskostnader</b>		<b>1 284 225</b>	<b>1 050 833</b>
<b>Driftsresultat</b>		<b>9 635</b>	<b>7 443</b>
<b>FINANSINTEKTER OG FINANSKOSTNADER</b>			
Annen renteinntekt		1 328	771
Annen rentekostnad		774	774
Annen finanskostnad		0	201
<b>Resultat av finansposter</b>		<b>554</b>	<b>-204</b>
Resultat før skattekostnad		10 189	7 239
Skattekostnad på resultat	4	2 665	1 593
<b>Årsresultat</b>		<b>7 524</b>	<b>5 646</b>
<b>OVERFØRINGER</b>			
Avsatt til annen egenkapital		7 524	5 646
<b>Sum overføringer</b>		<b>7 524</b>	<b>5 646</b>

JB BYGG AS

SIDE 2



### BALANSE

JB BYGG AS

EIENDELER	Note	2024	2023
<b>ANLEGGSMIDLER</b>			
<b>IMMATERIELLE EIENDELER</b>			
<b>VARIGE DRIFTSMIDLER</b>			
Tomter, bygninger o.a. fast eiendom	3	17 552	36 152
Driftsløsøre, inventar o.a. utstyr	3	30 872	0
<b>Sum varige driftsmidler</b>	<b>3</b>	<b>48 424</b>	<b>36 152</b>
<b>FINANSIELLE ANLEGGSMIDLER</b>			
<b>Sum anleggsmidler</b>		<b>48 424</b>	<b>36 152</b>
<b>OMLØPSMIDLER</b>			
<b>FORDRINGER</b>			
Kundefordringer		154 665	9 075
Andre kortsiktige fordringer		9 444	8 437
<b>Sum fordringer</b>		<b>164 109</b>	<b>17 512</b>
<b>INVESTERINGER</b>			
Bankinnskudd, kontanter o.l.	1	569 150	691 500
<b>Sum omløpsmidler</b>		<b>733 259</b>	<b>709 011</b>
<b>Sum eiendeler</b>		<b>781 683</b>	<b>745 163</b>

JB BYGG AS

SIDE 3




## BALANSE

JB BYGG AS

EGENKAPITAL OG GJELD	Note	2024	2023
<b>EGENKAPITAL</b>			
<b>INNSKUTT EGENKAPITAL</b>			
Aksjekapital		100 000	100 000
<b>Sum innskutt egenkapital</b>		<b>100 000</b>	<b>100 000</b>
<b>OPPTJENT EGENKAPITAL</b>			
Annen egenkapital		520 452	512 927
<b>Sum opptjent egenkapital</b>		<b>520 452</b>	<b>512 927</b>
<b>Sum egenkapital</b>		<b>620 452</b>	<b>612 927</b>
<b>GJELD</b>			
<b>AVSETNING FOR FORPLIKTELSE</b>			
Utsatt skatt	4	7 372	4 707
<b>Sum avsetning for forpliktelser</b>		<b>7 372</b>	<b>4 707</b>
<b>ANNEN LANGSIKTIG GJELD</b>			
<b>KORTSIKTIG GJELD</b>			
Leverandørgjeld		9 060	19 808
Skyldig offentlige avgifter		66 732	40 674
Annen kortsiktig gjeld		78 068	67 048
<b>Sum kortsiktig gjeld</b>		<b>153 859</b>	<b>127 529</b>
<b>Sum gjeld</b>		<b>161 231</b>	<b>132 236</b>
<b>Sum egenkapital og gjeld</b>		<b>781 683</b>	<b>745 163</b>

Styret i Jb Bygg AS

25.02.2025

  
JOSEF ARNOLD BERGGREN  
styreleder/daglig leder



## Regnskapsprinsipper

Årsregnskapet er satt opp i samsvar med regnskapsloven og NRS 8 - God regnskapsskikk for små foretak.

## DRIFTSINNTEKTER

Inntektsføring ved salg av varer skjer på leveringstidspunktet. Tjenester inntektsføres etter hvert som de leveres.

## SKATT

Skattekostnaden i resultatregnskapet omfatter både periodens betalbare skatt og endring i utsatt skatt. Utsatt skatt er beregnet med 22 % på grunnlag av de midlertidige forskjeller som eksisterer mellom regnskapsmessige og skattemessige verdier, samt ligningsmessig underskudd til fremføring ved utgangen av regnskapsåret. Skatteøkende og skattereduserende midlertidige forskjeller som reverserer eller kan reverseres i samme periode er utlignet og nettoført.

## KLASSIFISERING OG VURDERING AV ANLEGGSMIDLER

Anleggsmidler omfatter eiendeler bestemt til varig eie og bruk. Anleggsmidler er vurdert til anskaffelseskost. Varige driftsmidler balanseføres og avskrives over driftsmidlets økonomiske levetid. Avskrivningsperioden for fast eiendom anskaffet etter 2009 er dekomponert i en del som gjelder råbygget og en del som gjelder faste tekniske installasjoner. Varige driftsmidler nedskrives til gjenvinnbart beløp ved verdifall som forventes ikke å være forbigående. Gjenvinnbart beløp er det høyeste av netto salgsverdi og verdi i bruk. Verdi i bruk er nåverdi av fremtidige kontantstrømmer knyttet til eiendelen. Nedskrivningen reverseres når grunnlaget for nedskrivningen ikke lenger er til stede.

## KLASSIFISERING OG VURDERING AV OMLØPSMIDLER

Omløpsmidler og kortsiktig gjeld omfatter normalt poster som forfaller til betaling innen ett år etter balansedagen, samt poster som knytter seg til varekretsløpet. Omløpsmidler vurderes til laveste verdi av anskaffelseskost og virkelig verdi.

## FORDRINGER

Kundefordringer og andre fordringer oppføres til pålydende etter fradrag for avsetning til forventet tap. Avsetning til tap gjøres på grunnlag av en individuell vurdering av de enkelte fordringene.

## Note 1 Bankinnskudd

Innestående midler på skattetrekkskonto (bundne midler) er på kr. 15 589. Skyldig skattetrekk pr 31.12.24 utgjør kr 24 000.

## Note 2 Lønnskostnader og antall årsverk

### LØNSKOSTNADER

	2024	2023
Lønninger	631 071	539 627
Andre ytelser	91 223	71 577
<b>Sum</b>	<b>722 294</b>	<b>611 204</b>

Selskapet har i 2024 sysselsatt 1 årsverk.  
Selskapet har opprettet tjenstepensjonsavtale.



## Note 3 Anleggsmidler

	Driftsløssøre, inventar ol.	Sum
Anskaffelseskost pr. 01.01.24	383 152	383 152
+ Tilgang kjøpte driftsmidler	32 472	32 472
= <b>Anskaffelseskost 31.12.24</b>	<b>415 624</b>	<b>415 624</b>
Akkumulerte avskrivninger 31.12.24	367 200	367 200
= <b>Bokført verdi 31.12.24</b>	<b>48 424</b>	<b>48 424</b>
Årets ordinære avskrivninger	20 200	20 200
Økonomisk levetid	0-10 år	

## Note 4 Skatt

Årets skattekostnad	2024	2023
Resultatført skatt på ordinært resultat:		
Betalbar skatt	0	0
Endring i utsatt skattefordel	2 665	1 593
<b>Skattekostnad ordinært resultat</b>	<b>2 665</b>	<b>1 593</b>
Skattepliktig inntekt:		
Resultat før skatt	10 189	7 239
Permanente forskjeller	1 926	0
Endring i midlertidige forskjeller	102 304	128 747
Anvendelse av fremførbart underskudd	-114 419	-135 986
<b>Skattepliktig inntekt</b>	<b>0</b>	<b>0</b>
Betalbar skatt i balansen:		
Betalbar skatt på årets resultat	0	0
<b>Sum betalbar skatt i balansen</b>	<b>0</b>	<b>0</b>

Skatteeffekten av midlertidige forskjeller og underskudd til fremføring som har gitt opphav til utsatt skatt og utsatte skattefordeler, spesifisert på typer av midlertidige forskjeller

	2024	2023	Endring
Varige driftsmidler	-57 365	-63 613	-6 247
Gevinst – og tapskonto	434 204	542 754	108 551
<b>Sum</b>	<b>376 838</b>	<b>479 142</b>	<b>102 304</b>
Akkumulert fremførbart underskudd	-343 328	-457 747	-114 419
<b>Grunnlag for utsatt skatt</b>	<b>33 510</b>	<b>21 395</b>	<b>-12 115</b>
<b>Utsatt skatt (22 %)</b>	<b>7 372</b>	<b>4 707</b>	<b>-2 665</b>



# Årsregnskap 2024

## Jb Bygg AS

Utarbeidet av Sparebank1 Regnskapshuset Nord-Norge AS



Org.nr.: 989 769 707



### RESULTATREGNSKAP

JB BYGG AS

DRIFTSINNEKTER OG DRIFTSKOSTNADER	Note	2024	2023
Salgsinntekt		1 293 861	838 276
Annen driftsinntekt		0	220 000
<b>Sum driftsinntekter</b>		<b>1 293 861</b>	<b>1 058 276</b>
Varekostnad		197 228	133 845
Lønnskostnad	1	722 294	611 204
Avskrivning av driftsmidler og immaterielle eiendeler	2	20 200	18 000
Annen driftskostnad		344 504	287 784
<b>Sum driftskostnader</b>		<b>1 284 225</b>	<b>1 050 833</b>
<b>Driftsresultat</b>		<b>9 635</b>	<b>7 443</b>
<b>FINANSINNEKTER OG FINANSKOSTNADER</b>			
Annen renteinntekt		1 328	771
Annen rentekostnad		774	774
Annen finanskostnad		0	201
<b>Resultat av finansposter</b>		<b>554</b>	<b>-204</b>
Resultat før skattekostnad		10 189	7 239
Skattekostnad på resultat	3	2 665	1 593
<b>Årsresultat</b>		<b>7 524</b>	<b>5 646</b>
<b>OVERFØRINGER</b>			
Avsatt til annen egenkapital		7 524	5 646
<b>Sum overføringer</b>		<b>7 524</b>	<b>5 646</b>



### BALANSE

JB BYGG AS

EIENDELER	Note	2024	2023
<b>ANLEGGSMIDLER</b>			
<b>IMMATERIELLE EIENDELER</b>			
<b>VARIGE DRIFTSMIDLER</b>			
Tomter, bygninger o.a. fast eiendom	2	17 552	36 152
Driftsløsøre, inventar o.a. utstyr	2	30 872	0
<b>Sum varige driftsmidler</b>	<b>2</b>	<b>48 424</b>	<b>36 152</b>
<b>FINANSIELLE ANLEGGSMIDLER</b>			
<b>Sum anleggsmidler</b>		<b>48 424</b>	<b>36 152</b>
<b>OMLØPSMIDLER</b>			
<b>FORDRINGER</b>			
Kundefordringer		154 665	9 075
Andre kortsiktige fordringer		9 444	8 437
<b>Sum fordringer</b>		<b>164 109</b>	<b>17 512</b>
<b>INVESTERINGER</b>			
Bankinnskudd, kontanter o.l.	4	569 150	691 500
<b>Sum omløpsmidler</b>		<b>733 259</b>	<b>709 011</b>
<b>Sum eiendeler</b>		<b>781 683</b>	<b>745 163</b>



## BALANSE

JB BYGG AS

EGENKAPITAL OG GJELD	Note	2024	2023
<b>EGENKAPITAL</b>			
<b>INNSKUTT EGENKAPITAL</b>			
Aksjekapital		100 000	100 000
<b>Sum innskutt egenkapital</b>		<b>100 000</b>	<b>100 000</b>
<b>OPPTJENT EGENKAPITAL</b>			
Annen egenkapital		520 452	512 927
<b>Sum opptjent egenkapital</b>		<b>520 452</b>	<b>512 927</b>
<b>Sum egenkapital</b>		<b>620 452</b>	<b>612 927</b>
<b>GJELD</b>			
<b>AVSETNING FOR FORPLIKTELSER</b>			
Utsatt skatt	3	7 372	4 707
<b>Sum avsetning for forpliktelser</b>		<b>7 372</b>	<b>4 707</b>
<b>ANNEN LANGSIKTIG GJELD</b>			
<b>KORTSIKTIG GJELD</b>			
Leverandørgjeld		9 060	19 808
Skyldig offentlige avgifter		66 732	40 674
Annen kortsiktig gjeld		78 068	67 048
<b>Sum kortsiktig gjeld</b>		<b>153 859</b>	<b>127 529</b>
<b>Sum gjeld</b>		<b>161 231</b>	<b>132 236</b>
<b>Sum egenkapital og gjeld</b>		<b>781 683</b>	<b>745 163</b>

Styret i Jb Bygg AS

JOSEF ARNOLD BERGGREN  
styreleder/daglig leder



## Regnskapsprinsipper

Årsregnskapet er satt opp i samsvar med regnskapsloven og NRS 8 - God regnskapsskikk for små foretak.

## DRIFTSINNTEKTER

Inntektsføring ved salg av varer skjer på leveringstidspunktet. Tjenester inntektsføres etter hvert som de leveres.

## SKATT

Skattekostnaden i resultatregnskapet omfatter både periodens betalbare skatt og endring i utsatt skatt. Utsatt skatt er beregnet med 22 % på grunnlag av de midlertidige forskjeller som eksisterer mellom regnskapsmessige og skattemessige verdier, samt ligningsmessig underskudd til fremføring ved utgangen av regnskapsåret. Skatteøkende og skattereduserende midlertidige forskjeller som reverserer eller kan reverseres i samme periode er utlignet og nettoført.

## KLASSIFISERING OG VURDERING AV ANLEGGSMIDLER

Anleggsmidler omfatter eiendeler bestemt til varig eie og bruk. Anleggsmidler er vurdert til anskaffelseskost. Varige driftsmidler balanseføres og avskrives over driftsmidlets økonomiske levetid. Avskrivningsperioden for fast eiendom anskaffet etter 2009 er dekomponert i en del som gjelder råbygget og en del som gjelder faste tekniske installasjoner. Varige driftsmidler nedskrives til gjenvinnbart beløp ved verdifall som forventes ikke å være forbigående. Gjenvinnbart beløp er det høyeste av netto salgsverdi og verdi i bruk. Verdi i bruk er nåverdi av fremtidige kontantstrømmer knyttet til eiendelen. Nedskrivningen reverseres når grunnlaget for nedskrivningen ikke lenger er til stede.

## KLASSIFISERING OG VURDERING AV OMLØPSMIDLER

Omløpsmidler og kortsiktig gjeld omfatter normalt poster som forfaller til betaling innen ett år etter balansedagen, samt poster som knytter seg til varekretsløpet. Omløpsmidler vurderes til laveste verdi av anskaffelseskost og virkelig verdi.

## FORDRINGER

Kundefordringer og andre fordringer oppføres til pålydende etter fradrag for avsetning til forventet tap. Avsetning til tap gjøres på grunnlag av en individuell vurdering av de enkelte fordringene.

## Note 1 Lønnskostnader og antall årsverk

### LØNNSKOSTNADER

	2024	2023
Lønninger	631 071	539 627
Andre ytelser	91 223	71 577
<b>Sum</b>	<b>722 294</b>	<b>611 204</b>

Selskapet har i 2024 sysselsatt 1 årsverk.  
Selskapet har opprettet tjenstepensjonsavtale.



## Note 2 Anleggsmidler

	Driftsløsøre, inventar ol.	Sum
Anskaffelseskost pr. 01.01.24	383 152	383 152
+ Tilgang kjøpte driftsmidler	32 472	32 472
= <b>Anskaffelseskost 31.12.24</b>	<b>415 624</b>	<b>415 624</b>
Akkumulerte avskrivninger 31.12.24	367 200	367 200
= <b>Bokført verdi 31.12.24</b>	<b>48 424</b>	<b>48 424</b>
Årets ordinære avskrivninger	20 200	20 200
Økonomisk levetid	0-10 år	

## Note 3 Skatt

Årets skattekostnad	2024	2023
Resultatført skatt på ordinært resultat:		
Betalbar skatt	0	0
Endring i utsatt skattefordel	2 665	1 593
<b>Skattekostnad ordinært resultat</b>	<b>2 665</b>	<b>1 593</b>
Skattepliktig inntekt:		
Resultat før skatt	10 189	7 239
Permanente forskjeller	1 926	0
Endring i midlertidige forskjeller	102 304	128 747
Anvendelse av fremførbart underskudd	-114 419	-135 986
<b>Skattepliktig inntekt</b>	<b>0</b>	<b>0</b>
Betalbar skatt i balansen:		
Betalbar skatt på årets resultat	0	0
<b>Sum betalbar skatt i balansen</b>	<b>0</b>	<b>0</b>

Skatteeffekten av midlertidige forskjeller og underskudd til fremføring som har gitt opphav til utsatt skatt og utsatte skattefordeler, spesifisert på typer av midlertidige forskjeller

	2024	2023	Endring
Varige driftsmidler	-57 365	-63 613	-6 247
Gevinst – og tapskonto	434 204	542 754	108 551
<b>Sum</b>	<b>376 838</b>	<b>479 142</b>	<b>102 304</b>
Akkumulert fremførbart underskudd	-343 328	-457 747	-114 419
<b>Grunnlag for utsatt skatt</b>	<b>33 510</b>	<b>21 395</b>	<b>-12 115</b>
<b>Utsatt skatt (22 %)</b>	<b>7 372</b>	<b>4 707</b>	<b>-2 665</b>



**Note 4 Bankinnskudd**

Innestående midler på skattetrekkkonto (bundne midler) er på kr. 15 589. Skyldig skattetrekk pr 31.12.24 utgjør kr 24 000.