



## ÅRSREGNSKAPET FOR REGNSKAPSÅRET 2024 - GENERELL INFORMASJON

### Enheten

Organisasjonsnummer: 912 066 282  
Organisasjonsform: Aksjeselskap  
Foretaksnavn: DRAMMENSVEIEN 1 AS  
Forretningsadresse: c/o Ypsilon Business & Accounting Services AS  
Olav Kyrres gate 23  
3046 DRAMMEN

### Regnskapsår

Årsregnskapets periode: 01.01.2024 - 31.12.2024

### Konsern

Morselskap i konsern: Nei

### Regnskapsregler

Regler for små foretak benyttet: Ja  
Benyttet ved utarbeidelsen av årsregnskapet til selskapet: Regnskapslovens alminnelige regler

### Årsregnskapet fastsatt av kompetent organ

Bekreftet av representant for selskapet: Preben Holter Ellingsen  
Dato for fastsettelse av årsregnskapet: 21.03.2025

### Grunnlag for avgivelse

År 2024: Årsregnskapet er elektronisk innlevert  
År 2023: Tall er hentet fra elektronisk innlevert årsregnskap fra 2024

*Det er ikke krav til at årsregnskapet m.v. som sendes til Regnskapsregisteret er undertegnet. Kontrollen på at dette er utført ligger hos revisor/enhetens øverste organ. Sikkerheten ivaretas ved at innsender har rolle/rettighet for innsending av årsregnskapet via Altinn, og ved at det bekreftes at årsregnskapet er fastsatt av kompetent organ.*

Brønnøysundregistrene, 25.03.2026



### Resultatregnskap

Beløp i: NOK	Note	2024	2023
<b>RESULTATREGNSKAP</b>			
<b>Inntekter</b>			
Salgsinntekt		20 622	25 654
Annen driftsinntekt		2 319 424	2 388 708
<b>Sum inntekter</b>		<b>2 340 046</b>	<b>2 414 362</b>
<b>Kostnader</b>			
Varekostnad		570 867	663 726
Avskrivning på varige driftsmidler og immaterielle eiendeler	1	324 622	324 622
Annen driftskostnad	2, 3	111 023	190 842
<b>Sum kostnader</b>		<b>1 006 513</b>	<b>1 179 191</b>
<b>Driftsresultat</b>		<b>1 333 533</b>	<b>1 235 171</b>
<b>Finansinntekter og finanskostnader</b>			
Annen renteinntekt		46	470
Annen finansinntekt		474	490
<b>Sum finansinntekter</b>		<b>520</b>	<b>960</b>
Rentekostnad til foretak i samme konsern		585 200	519 430
Annen rentekostnad		32	173
<b>Sum finanskostnader</b>		<b>585 232</b>	<b>519 603</b>
<b>Netto finans</b>		<b>-584 712</b>	<b>-518 643</b>
<b>Resultat før skattekostnad</b>		<b>748 821</b>	<b>716 528</b>
Skattekostnad	4, 5	164 741	157 637
<b>Årsresultat</b>		<b>584 080</b>	<b>558 892</b>
<b>Overføringer og disponeringer</b>			
Avgitt konsernbidrag		624 604	618 672
Annen egenkapital		-40 524	-59 780
<b>Sum overføringer og disponeringer</b>		<b>584 080</b>	<b>558 892</b>



### Balanse

Beløp i: NOK	Note	2024	2023
<b>BALANSE - EIENDELER</b>			
<b>Anleggsmidler</b>			
<b>Immaterielle eiendeler</b>			
Sum immaterielle eiendeler		0	0
<b>Varige driftsmidler</b>			
Tomter, bygninger og annen fast eiendom	1, 6	10 144 660	10 469 282
Sum varige driftsmidler		10 144 660	10 469 282
<b>Finansielle anleggsmidler</b>			
Sum finansielle anleggsmidler		0	0
Sum anleggsmidler		10 144 660	10 469 282
<b>Omløpsmidler</b>			
<b>Varer</b>			
<b>Fordringer</b>			
Kundefordringer	2	257 100	356 890
Andre kortsiktige fordringer		48 337	36 441
Sum fordringer		305 436	393 331
<b>Investeringer</b>			
Sum investeringer		0	0
<b>Bankinnskudd, kontanter og lignende</b>			
Bankinnskudd, kontanter og lignende		97 130	218 084
Sum bankinnskudd, kontanter og lignende		97 130	218 084
Sum omløpsmidler		402 566	611 415
<b>SUM EIENDELER</b>		<b>10 547 226</b>	<b>11 080 696</b>

### BALANSE - EGENKAPITAL OG GJELD



## Balanse

Beløp i: NOK	Note	2024	2023
<b>Egenkapital</b>			
<b>Innskutt egenkapital</b>			
Aksjekapital	7, 8	100 000	100 000
<b>Sum innskutt egenkapital</b>		<b>100 000</b>	<b>100 000</b>
<b>Opptjent egenkapital</b>			
Annen egenkapital	8	624 735	665 259
<b>Sum opptjent egenkapital</b>		<b>624 735</b>	<b>665 259</b>
<b>Sum egenkapital</b>		<b>724 735</b>	<b>765 259</b>
<b>Gjeld</b>			
<b>Langsiktig gjeld</b>			
Utsatt skatt	4, 5	173 387	184 817
<b>Sum avsetninger for forpliktelser</b>		<b>173 387</b>	<b>184 817</b>
<b>Annen langsiktig gjeld</b>			
Langsiktig konserngjeld	6, 9	8 603 930	9 055 561
<b>Sum annen langsiktig gjeld</b>		<b>8 603 930</b>	<b>9 055 561</b>
<b>Sum langsiktig gjeld</b>		<b>8 777 317</b>	<b>9 240 378</b>
<b>Kortsiktig gjeld</b>			
Leverandørgjeld		118 702	136 930
Betalbar skatt	4, 5	0	0
Skyldige offentlige avgifter		0	0
Kortsiktig konserngjeld		800 775	793 169
Annen kortsiktig gjeld		125 697	144 962
<b>Sum kortsiktig gjeld</b>		<b>1 045 175</b>	<b>1 075 061</b>
<b>Sum gjeld</b>		<b>9 822 492</b>	<b>10 315 438</b>
<b>SUM EGENKAPITAL OG GJELD</b>		<b>10 547 227</b>	<b>11 080 697</b>



## Brønnøysundregistrene

### ÅRSREGNSKAP FOR REGNSKAPSÅRET 2024 - GENERELL INFORMASJON

Journalnummer: 2025 346731

#### Enheten

Organisasjonsnummer: 912 066 282  
Organisasjonsform: Aksjeselskap  
Foretaksnavn: DRAMMENSVEIEN 1 AS  
Forretningsadresse: c/o Ypsilon Business & Accounting Services AS  
Olav Kyrres gate 23  
3046 DRAMMEN

#### Regnskapsår

Årsregnskapets periode: 01.01.2024 - 31.12.2024

#### Konsern

Morselskap i konsern: Nei

#### Regnskapsregler

Regler for små foretak benyttet: Ja  
Benyttet ved utarbeidelsen av årsregnskapet til selskapet: Regnskapslovens alminnelige regler

#### Årsregnskapet fastsatt av kompetent organ

Bekreftet av representant for selskapet: Preben Holter Ellingsen  
Dato for fastsettelse av årsregnskapet: 21.03.2025

#### Revisjon

Selskapet har besluttet at årsregnskapet ikke skal revideres: Ja  
Årsregnskapet er utarbeidet av ekstern autorisert regnskapsfører: Ja  
Ekstern autorisert regnskapsfører har i løpet av regnskapsåret bistått ved den løpende regnskapsføringen eller utført andre tjenester for selskapet enn å utarbeide årsregnskapet: Ja

#### Grunnlag for avgivelse

År 2024: Årsregnskap er elektronisk innlevert.  
År 2023: Tall er hentet fra elektronisk innlevert årsregnskap fra 2024.

*Det er ikke krav til at årsregnskapet m.v. som sendes til Regnskapsregisteret er undertegnet. Kontrollen på at dette er utført ligger hos revisor/enhetens øverste organ. Sikkerheten ivaretas ved at innsender har rolle/rettighet for innsending av årsregnskapet via Altinn, og ved at det bekreftes at årsregnskapet er fastsatt av kompetent organ.*

Brønnøysundregistrene, 24.03.2025

---

Brønnøysundregistrene  
Postadresse: Postboks 900, 8910 Brønnøysund  
Telefon: 75 00 75 00  
E-post: firmapost@brreg.no Internett: www.brreg.no  
Organisasjonsnummer: 974 760 673



Organisasjonsnr: 912 066 282  
DRAMMENSVEIEN 1 AS

## RESULTATREGNSKAP

<b>Beløp i: NOK</b>	<b>Note</b>	<b>2024</b>	<b>2023</b>
<b>RESULTATREGNSKAP</b>			
<b>Inntekter</b>			
Salgsinntekt		20 622	25 654
Annen driftsinntekt		2 319 424	2 388 708
<b>Sum inntekter</b>		<b>2 340 046</b>	<b>2 414 362</b>
<b>Kostnader</b>			
Varekostnad		570 867	663 726
Avskrivning på varige driftsmidler og immaterielle eiendeler	1	324 622	324 622
Annen driftskostnad	2, 3	111 023	190 842
<b>Sum kostnader</b>		<b>1 006 513</b>	<b>1 179 191</b>
<b>Driftsresultat</b>		<b>1 333 533</b>	<b>1 235 171</b>
<b>Finansinntekter og finanskostnader</b>			
Annen renteinntekt		46	470
Annen finansinntekt		474	490
<b>Sum finansinntekter</b>		<b>520</b>	<b>960</b>
Rentekostnad til foretak i samme konsern		585 200	519 430
Annen rentekostnad		32	173
<b>Sum finanskostnader</b>		<b>585 232</b>	<b>519 603</b>
<b>Netto finans</b>		<b>-584 712</b>	<b>-518 643</b>
<b>Resultat før skattekostnad</b>		<b>748 821</b>	<b>716 528</b>
Skattekostnad	4, 5	164 741	157 637
<b>Årsresultat</b>		<b>584 080</b>	<b>558 892</b>
<b>Overføringer og disponeringer</b>			
Avgitt konsernbidrag		624 604	618 672
Annen egenkapital		-40 524	-59 780
<b>Sum overføringer og disponeringer</b>		<b>584 080</b>	<b>558 892</b>



Organisasjonsnr: 912 066 282  
DRAMMENSVEIEN 1 AS

## BALANSE

Beløp i: NOK	Note	2024	2023
<b>BALANSE - EIENDELER</b>			
<b>Anleggsmidler</b>			
<b>Immaterielle eiendeler</b>			
Sum immaterielle eiendeler		0	0
<b>Varige driftsmidler</b>			
Tomter, bygninger og annen fast eiendom	1, 6	10 144 660	10 469 282
Sum varige driftsmidler		10 144 660	10 469 282
<b>Finansielle anleggsmidler</b>			
Sum finansielle anleggsmidler		0	0
Sum anleggsmidler		10 144 660	10 469 282
<b>Omløpsmidler</b>			
<b>Varer</b>			
<b>Fordringer</b>			
Kundefordringer	2	257 100	356 890
Andre kortsiktige fordringer		48 337	36 441
Sum fordringer		305 436	393 331
<b>Investeringer</b>			
Sum investeringer		0	0
<b>Bankinnskudd, kontanter og lignende</b>			
Bankinnskudd, kontanter og lignende		97 130	218 084
Sum bankinnskudd, kontanter og lignende		97 130	218 084
Sum omløpsmidler		402 566	611 415
<b>SUM EIENDELER</b>		<b>10 547 226</b>	<b>11 080 696</b>
<b>BALANSE - EGENKAPITAL OG GJELD</b>			
<b>Egenkapital</b>			
<b>Innskutt egenkapital</b>			
Aksjekapital	7, 8	100 000	100 000
Sum innskutt egenkapital		100 000	100 000
<b>Opptjent egenkapital</b>			



Annen egenkapital	8	624 735	665 259
<b>Sum opptjent egenkapital</b>		<b>624 735</b>	<b>665 259</b>
<b>Sum egenkapital</b>		<b>724 735</b>	<b>765 259</b>
<b>Gjeld</b>			
<b>Langsiktig gjeld</b>			
Utsatt skatt	4, 5	173 387	184 817
<b>Sum avsetninger for forpliktelse</b>		<b>173 387</b>	<b>184 817</b>
<b>Annen langsiktig gjeld</b>			
Langsiktig konserngjeld	6, 9	8 603 930	9 055 561
<b>Sum annen langsiktig gjeld</b>		<b>8 603 930</b>	<b>9 055 561</b>
<b>Sum langsiktig gjeld</b>		<b>8 777 317</b>	<b>9 240 378</b>
<b>Kortsiktig gjeld</b>			
Leverandørgjeld		118 702	136 930
Betalbar skatt	4, 5	0	0
Skyldige offentlige avgifter		0	0
Kortsiktig konserngjeld		800 775	793 169
Annen kortsiktig gjeld		125 697	144 962
<b>Sum kortsiktig gjeld</b>		<b>1 045 175</b>	<b>1 075 061</b>
<b>Sum gjeld</b>		<b>9 822 492</b>	<b>10 315 438</b>
<b>SUM EGENKAPITAL OG GJELD</b>		<b>10 547 227</b>	<b>11 080 697</b>



Organisasjonsnr: 912 066 282  
DRAMMENSVEIEN 1 AS

NOTEOPPLYSNINGER - SELSKAP - alle poster oppgitt i hele tall

## Note

### Regnskapsprinsipper

Årsregnskapet er satt opp i samsvar med regnskapsloven og god regnskapsskikk for små foretak. Salgsinntekter Inntektsføring ved salg av varer skjer på leveringstidspunktet. Tjenester inntektsføres etter hvert som de leveres. Klassifisering og vurdering av balanseposter Anleggsmidler er eiendeler bestemt til varig eie eller bruk. Eiendeler som er knyttet til varekretsløpet er klassifisert som omløpsmidler. Fordringer klassifiseres som omløpsmidler hvis de forfaller til betaling innen ett år etter transaksjonsdagen. Tilsvarende klassifiseres gjeld som kortsiktig hvis gjelden forfaller til betaling innen ett år. Langsiktig gjeld er gjeld som forfaller senere enn ett år etter transaksjonsdagen. Første års avdrag på langsiktige fordringer og langsiktig gjeld klassifiseres likevel ikke som omløpsmiddel og kortsiktig gjeld. Omløpsmidler vurderes til laveste av anskaffelseskost og virkelig verdi. Kortsiktig gjeld balanseføres til nominelt beløp på etableringstidspunktet. Anleggsmidler vurderes til anskaffelseskost. Varige anleggsmidler avskrives etter en fornuftig avskrivningsplan. Anleggsmidlene nedskrives til virkelig verdi ved verdifall som ikke forventes å være forbigående. Langsiktig gjeld med unntak av andre avsetninger balanseføres til nominelt beløp på etableringstidspunktet. Fordringer Kundefordringer og andre fordringer er oppført i balansen til pålydende etter fradrag for avsetning til forventet tap. Avsetning til tap gjøres på grunnlag av individuelle vurderinger av de enkelte fordringene. Varige driftsmidler Varige driftsmidler balanseføres og avskrives over driftsmidlenes levetid dersom de har antatt levetid over 3 år og har en kostpris som overstiger kr 30 000. Direkte vedlikehold av driftsmidler kostnadsføres løpende under driftskostnader, mens påkostninger eller forbedringer tillegges driftsmidlets kostpris og avskrives i takt med driftsmidlet. Forøvrig er følgende regnskapsprinsipper anvendt: Leieavtaler er ikke balanseført. Skatt Skattekostnaden i resultatregnskapet omfatter både periodens betalbare skatt og endring i utsatt skatt. Utsatt skatt er beregnet med 22% på grunnlag av de midlertidige forskjeller som eksisterer mellom regnskapsmessige og skattemessige verdier, samt skattemessig underskudd til fremføring ved utgangen av regnskapsåret. Skatteøkende og skattereduserende midlertidige forskjeller som reverserer eller kan reversere i samme periode er fastsatt og skattevirkningen er beregnet på nettogrunnlaget. Selskapet har ikke endret regnskapsprinsipp fra 2023 til 2024.

## Note

3

### Antall årsverk i regnskapsåret

0.00

Sum

Beløp

## Note



1

## Varige driftsmidler og immaterielle eiendeler

<u>Anskaffelseskost 01.01.</u>	<u>Varige driftsmidler</u>	<u>Immaterielle eiend.</u>
	13800310.00	0.00
<u>Anskaffelseskost 31.12.</u>	<u>Varige driftsmidler</u>	<u>Immaterielle eiend.</u>
	13800310.00	0.00
<u>Samlede av-/nedskrivn.</u>	<u>Varige driftsmidler</u>	<u>Immaterielle eiend.</u>
	3655650.00	0.00
<u>Balanseført verdi 31.12.</u>	<u>Varige driftsmidler</u>	<u>Immaterielle eiend.</u>
	10144660.00	0.00
<u>Årets av-/nedskrivn.</u>	<u>Varige driftsmidler</u>	<u>Immaterielle eiend.</u>
	324622.00	0.00

Anskaffelseskost - balanseførte lånekostnader, egentilvirkede anleggsmidler

Goodwill spesifisert for hvert enkelt virksomhetskjøp

Avskrivningsplan for goodwill som er lenger enn fem år - begrunnelse

Mer om varige driftsmidler/immaterielle eiendeler

Note

9

Konsern, tilknyttet selskap m.v.

Investering som regnskapsføres etter egenkapitalmetoden

Konsernregnskap

Virksomheten inngår i konsolideringen til morselskapets konsernregnsk.: Ja

Morselskapet sitt navn

RFP AS

Forretningskontor for morselskapet

Drammen, Norge

Datterselskap er utelatt fra konsolideringen: Nei

Begrunnelse for at datterselskap er utelatt fra konsolideringen

Konsern, tilknyttet selskap m.v. - fordringer og gjeld

Fordringer

<u>Samlet beløp - tilknyttet selskap</u>	<u>Årets</u>	<u>Fjorårets</u>
--	--------------	------------------

Annen langsiktig gjeld



<u>Samlet beløp - foretak i samme konsern</u>	<u>Årets</u>	<u>Fjorårets</u>
	8603930.00	9055561.00

## Kortsiktig gjeld

<u>Samlet beløp - foretak i samme konsern</u>	<u>Årets</u>	<u>Fjorårets</u>
---	--------------	------------------

<u>Samlet beløp - felles kontrollert virksomhet</u>	<u>Årets</u>	<u>Fjorårets</u>
---	--------------	------------------

<u>Pantstillelse</u>	<u>Beløp</u>
----------------------	--------------

## Note

### Fordringer

Fordringer som forfaller senere enn ett år etter regnskapsårets slutt

Mer om fordringer

## Note

Virkelig verdi og resultatført verdiendr. i perioden, finansielle instrumenter

Mer om finansielle instrumenter

Beskrivelse av finansielle derivater

<u>Beholdning av egne aksjer</u>	<u>Antall</u>	<u>Pålydende</u>	<u>Andel av aksjek.</u>
----------------------------------	---------------	------------------	-------------------------

## Note

6

### Gjeld

Gjeld som forfaller til betaling mer enn fem år etter regnskapsårets slutt

Gjeld sikret ved pant eller lignende sikkerhet i eiendeler

Balanseført verdi av de pantsatte eiendeler  
10144660.00

Summen av garantiforpliktelser som ikke er regnskapsført

Garantiforpliktelser som er sikret ved pant

### Mer om gjeld

Selskapet har avgitt sikkerhetsstillelse for gjeld i morselskapet RFP AS. Eiendommene er pantsatt for NOK 13 mill.

## Note



**Lån og sikkerhetsstillelse til medlemmer**

Er det gitt lån eller sikkerhetsstillelse til ledende personer: Nei

Opplysninger om:

Medlemmer av:

Mer om lån og sikkerhetsstillelse



Årsoppgjør for

**DRAMMENSVEIEN 1 AS**

912066282

01.01.2024 - 31.12.2024

Innhold	Side
Resultatregnskap	2
Eiendeler	3
Egenkapital og gjeld	4
Noter	5



DRAMMENSVEIEN 1 AS  
912 066 282

## Resultatregnskap

	Note	2024	2023
<b>Driftsinntekter</b>			
Salgsinntekt		20 622	25 654
Annen driftsinntekt		2 319 424	2 388 708
<b>Sum driftsinntekter</b>		<b>2 340 046</b>	<b>2 414 362</b>
<b>Driftskostnader</b>			
Varekostnad		-570 867	-663 726
Avskrivning på varige driftsmidler og immaterielle eiendeler	1	-324 622	-324 622
Annen driftskostnad	2, 3	-111 023	-190 842
<b>Sum driftskostnader</b>		<b>-1 006 513</b>	<b>-1 179 191</b>
<b>Driftsresultat</b>		<b>1 333 533</b>	<b>1 235 171</b>
<b>Finansinntekter</b>			
Annen renteinntekt		46	470
Annen finansinntekt		474	490
<b>Sum finansinntekter</b>		<b>520</b>	<b>960</b>
<b>Finanskostnader</b>			
Rentekostnad til foretak i samme konsern		-585 200	-519 430
Annen rentekostnad		-32	-173
<b>Sum finanskostnader</b>		<b>-585 232</b>	<b>-519 603</b>
<b>Netto finans</b>		<b>-584 712</b>	<b>-518 643</b>
<b>Resultat før skattekostnad</b>		<b>748 821</b>	<b>716 528</b>
Skattekostnad	4, 5	-164 741	-157 637
<b>Årsresultat</b>		<b>584 080</b>	<b>558 892</b>
<b>Overføringer</b>			
Avgitt konsernbidrag		624 604	618 672
Annen egenkapital		-40 524	-59 780
<b>Sum overføringer</b>		<b>584 080</b>	<b>558 892</b>



DRAMMENSVEIEN 1 AS  
912 066 282

## Balanse

	Note	31.12.2024	31.12.2023
<b>EIENDELER</b>			
<b>Anleggsmidler</b>			
<b>Varige driftsmidler</b>			
Tomter, bygninger og annen fast eiendom	1, 6	10 144 660	10 469 282
<b>Sum varige driftsmidler</b>		<b>10 144 660</b>	<b>10 469 282</b>
<b>Sum anleggsmidler</b>		<b>10 144 660</b>	<b>10 469 282</b>
<b>Omløpsmidler</b>			
<b>Fordringer</b>			
Kundefordringer	2	257 100	356 890
Andre kortsiktige fordringer		48 337	36 441
<b>Sum fordringer</b>		<b>305 436</b>	<b>393 331</b>
<b>Bankinnskudd, kontanter og lignende</b>			
Bankinnskudd, kontanter og lignende		97 130	218 084
<b>Sum bankinnskudd, kontanter og lignende</b>		<b>97 130</b>	<b>218 084</b>
<b>Sum omløpsmidler</b>		<b>402 566</b>	<b>611 415</b>
<b>SUM EIENDELER</b>		<b>10 547 226</b>	<b>11 080 696</b>



DRAMMENSVEIEN 1 AS  
912 066 282

## Balanse

	Note	31.12.2024	31.12.2023
<b>EGENKAPITAL OG GJELD</b>			
<b>Egenkapital</b>			
<b>Innskutt egenkapital</b>			
Aksjekapital	7, 8	100 000	100 000
<b>Sum innskutt egenkapital</b>		<b>100 000</b>	<b>100 000</b>
<b>Opptjent egenkapital</b>			
Annen egenkapital	8	624 735	665 259
<b>Sum opptjent egenkapital</b>		<b>624 735</b>	<b>665 259</b>
<b>Sum egenkapital</b>		<b>724 735</b>	<b>765 259</b>
<b>Gjeld</b>			
<b>Avsetning og forpliktelser</b>			
Utsatt skatt	4, 5	173 387	184 817
<b>Sum avsetning for forpliktelser</b>		<b>173 387</b>	<b>184 817</b>
<b>Annen langsiktig gjeld</b>			
Langsiktig konserngjeld	6, 9	8 603 930	9 055 561
<b>Sum annen langsiktig gjeld</b>		<b>8 603 930</b>	<b>9 055 561</b>
<b>Kortsiktig gjeld</b>			
Leverandørgjeld		118 702	136 930
Skyldige offentlige avgifter		0	0
Kortsiktig konserngjeld		800 775	793 169
Annen kortsiktig gjeld		125 697	144 962
<b>Sum kortsiktig gjeld</b>		<b>1 045 175</b>	<b>1 075 061</b>
<b>Sum gjeld</b>		<b>9 822 491</b>	<b>10 315 438</b>
<b>SUM EGENKAPITAL OG GJELD</b>		<b>10 547 226</b>	<b>11 080 696</b>

DRAMMEN, 21.03.2025

*Preben Holter Ellingsen*

Preben Holter Ellingsen (Mar 21, 2025 15:40 GMT+1)  
styrets leder

*Robin Kristiansen*

Robin Kristiansen (Mar 21, 2025 15:35 GMT+1)  
styremedlem



DRAMMENSVEIEN 1 AS  
912 066 282

## Noter

### Regnskapsprinsipper

Årsregnskapet er satt opp i samsvar med regnskapsloven og god regnskapsskikk for små foretak.

#### Salgsinntekter

Inntektsføring ved salg av varer skjer på leveringstidspunktet. Tjenester inntektsføres etter hvert som de leveres.

#### Klassifisering og vurdering av balanseposter

Anleggsmidler er eiendeler bestemt til varig eie eller bruk. Eiendeler som er knyttet til varekretsløpet er klassifisert som omløpsmidler. Fordringer klassifiseres som omløpsmidler hvis de forfaller til betaling innen ett år etter transaksjonsdagen. Tilsvarende klassifiseres gjeld som kortsiktig hvis gjelden forfaller til betaling innen ett år. Langsiktig gjeld er gjeld som forfaller senere enn ett år etter transaksjonsdagen. Første års avdrag på langsiktige fordringer og langsiktig gjeld klassifiseres likevel ikke som omløpsmiddel og kortsiktig gjeld.

Omløpsmidler vurderes til laveste av anskaffelseskost og virkelig verdi. Kortsiktig gjeld balanseføres til nominelt beløp på etableringstidspunktet. Anleggsmidler vurderes til anskaffelseskost. Varige anleggsmidler avskrives etter en fornuftig avskrivningsplan. Anleggsmidlene nedskrives til virkelig verdi ved verdifall som ikke forventes å være forbigående. Langsiktig gjeld med unntak av andre avsetninger balanseføres til nominelt beløp på etableringstidspunktet.

#### Fordringer

Kundefordringer og andre fordringer er oppført i balansen til pålydende etter fradrag for avsetning til forventet tap. Avsetning til tap gjøres på grunnlag av individuelle vurderinger av de enkelte fordringene.

#### Varige driftsmidler

Varige driftsmidler balanseføres og avskrives over driftsmidlenes levetid dersom de har antatt levetid over 3 år og har en kostpris som overstiger kr 30 000. Direkte vedlikehold av driftsmidler kostnadsføres løpende under driftskostnader, mens påkostninger eller forbedringer tillegges driftsmidlets kostpris og avskrives i takt med driftsmidlet.

#### Forøvrig er følgende regnskapsprinsipper anvendt:

Leieavtaler er ikke balanseført.

#### Skatt

Skattekostnaden i resultatregnskapet omfatter både periodens betalbare skatt og endring i utsatt skatt. Utsatt skatt er beregnet med 22% på grunnlag av de midlertidige forskjeller som eksisterer mellom regnskapsmessige og skattemessige verdier, samt skattemessig underskudd til fremføring ved utgangen av regnskapsåret. Skatteøkende og skattereduserende midlertidige forskjeller som reverserer eller kan reversere i samme periode er fastsatt og skattevirkningen er beregnet på nettogrunnlaget.

Selskapet har ikke endret regnskapsprinsipp fra 2023 til 2024.



DRAMMENSVEIEN 1 AS  
912 066 282

## Note 1 - Varige driftsmidler og immaterielle eiendeler

	Varige driftsmidler
Anskaffelseskost 01.01.	13 800 310
Tilgang i året	0
Avgang i året	0
<b>Anskaffelseskost 31.12.</b>	<b>13 800 310</b>
Samlede avskrivninger, nedskrivninger og reverseringer av nedskrivninger	-3 655 650
<b>Balanseført verdi per 31.12.</b>	<b>10 144 660</b>
Avskrivninger, nedskrivninger og reverseringer av nedskrivninger i regnskapsåret	324 622

## Note 2 - Kundefordringer

	31.12.2024	31.12.2023
Kundefordringer til pålydende 31.12	19 020	19 412
Opptjent ikke fakturert inntekt	248 080	357 478
Avsetning til tap	-10 000	-20 000
<b>Kundefordringer 31.12</b>	<b>257 100</b>	<b>356 890</b>
	<b>2024</b>	<b>2023</b>
Årets endring i delkrederavsetning	-10 000	10 000
Årets konstaterte tap på fordringer	1 000	0
<b>Tap på fordringer</b>	<b>-9 000</b>	<b>10 000</b>

## Note 3 - Antall årsverk

Selskapet har ikke hatt ansatte i løpet av regnskapsåret.

## Note 4 - Spesifisering av skatt

<b>Skattekostnad</b>	<b>2024</b>	<b>2023</b>
Betalbar skatt på alminnelig inntekt	176 171	174 497
+/- Endringer i utsatt skatt/utsatt skattefordel	-11 430	-16 860
<b>Skattekostnad</b>	<b>164 741</b>	<b>157 637</b>
<b>Skattepliktig inntekt</b>		
Resultat før skatt	748 821	716 528
+/- Endring i midlertidige forskjeller	51 954	76 641
- Anvendelse av fremførbart underskudd	0	0
+/- Mottatt/avgitt konsernbidrag	-800 775	-793 169
<b>Skattepliktig inntekt</b>	<b>1</b>	<b>0</b>
<b>Betalbar skatt i balansen</b>		
Betalbar skatt på årets resultat	176 171	174 497
Betalbar skatt på konsernbidrag	-176 171	-174 497



DRAMMENSVEIEN 1 AS  
912 066 282

## Note 5 - Midlertidige forskjeller - utsatt skatt/skattefordel

Utsatt skatt/utsatt skattefordel i balansen avsettes på grunnlag av forskjeller mellom regnskapsmessige og skattemessige verdier i henhold til norsk regnskapsstandard for skatt.

Midlertidige skatteøkende og skattereduserende forskjeller som kan utlignes er nettoført.

Midlertidige forskjeller knyttet til:	01.01.2024	31.12.2024	Endring
Anleggsmidler	860 075	775 034	85 042
Omløpsmidler	-20 000	13 087	-33 087
<b>Netto forskjeller</b>	<b>840 075</b>	<b>788 121</b>	<b>51 954</b>
<b>Sum midlertidige forskjeller som påvirker betalbar skatt</b>	<b>840 075</b>	<b>788 121</b>	<b>51 954</b>
<b>Utsatt skatt 31.12.2024 basert på 22 %</b>	<b>184 817</b>	<b>173 387</b>	<b>11 430</b>

## Note 6 - Gjeld og garantiforpliktelser

	Beløp
Del av gjelden som forfaller til betaling mer enn fem år etter regnskapsårets slutt	0
Gjeld som er sikret ved pant eller lignende sikkerhet i eiendeler	0
Balanseført verdi av pantsatte eiendeler	10 144 660
Summen av garantiforpliktelser som ikke er regnskapsført	0

### Mer om gjeld

Selskapet har avgitt sikkerhetsstillelse for gjeld i morselskapet RFP AS. Eiendommene er pantsatt for NOK 13 mill.

## Note 7 - Aksjekapital

Aksjeklasse	Antall aksjer	Aksjenes pålydende	Bokført verdi
Ordinære	100	1 000	100 000

Aksjonærer	Antall aksjer	Eierandel %	Aksjeklasse
RFP AS	100	100,00	Ordinære

### Mer om aksjer og aksjonærer

Selskapet har kun ordinære aksjer, hvor alle har like rettigheter. Selskapet eier ikke egne aksjer.

## Note 8 - Egenkapital

	Aksjekapital	Opptjent egenkapital	Sum
Egenkapital 31.12.2023	100 000	665 259	765 259
Årsresultat	0	584 080	584 080
- Avgitt konsernbidrag	0	-624 604	-624 604
<b>Egenkapital 31.12.2024</b>	<b>100 000</b>	<b>624 735</b>	<b>724 735</b>



DRAMMENSVEIEN 1 AS  
912 066 282

**Note 9 - Konsern, tilknyttet selskap m.v.**

**Konsernregnskap**

**Morselskapets navn**

RFP AS

**Forretningskontor for morselskapet**

Drammen, Norge

**Annen langsiktig gjeld**

	<b>2024</b>	<b>2023</b>
Samlet beløp som gjelder foretak i samme konsern	8 603 930	9 055 561

**Lån og sikkerhetsstillelse til ledende personer, eiere med videre**

Det er ikke gitt lån eller sikkerhetsstillelse til medlemmer av styrende organer.










# Årsoppgjør 2024 - DRAMMENSVEIEN 1 AS

Final Audit Report

2025-03-21

Created:	2025-03-20
By:	Kai Andre Lillebø (kai@ybas.no)
Status:	Signed
Transaction ID:	CBJCHBCAABAAMqP8cf6lsxWhoFZCaXC-WKN-zT-Ehr

## History

-  Document created by Kai Andre Lillebø (kai@ybas.no)  
2025-03-20 - 3:11:34 PM GMT - IP address: 92.221.141.79
-  Document emailed to Preben Holter Ellingsen (prebene@rvsas.no) for signature  
2025-03-20 - 3:11:39 PM GMT
-  Document emailed to Robin Kristiansen (robinkristiansen1982@gmail.com) for signature  
2025-03-20 - 3:11:39 PM GMT
-  Email viewed by Robin Kristiansen (robinkristiansen1982@gmail.com)  
2025-03-20 - 4:54:47 PM GMT - IP address: 66.102.9.163
-  Document e-signed by Robin Kristiansen (robinkristiansen1982@gmail.com)  
Signature Date: 2025-03-21 - 2:35:53 PM GMT - Time Source: server- IP address: 81.166.163.198
-  Email viewed by Preben Holter Ellingsen (prebene@rvsas.no)  
2025-03-21 - 2:39:45 PM GMT - IP address: 104.47.30.62
-  Document e-signed by Preben Holter Ellingsen (prebene@rvsas.no)  
Signature Date: 2025-03-21 - 2:40:50 PM GMT - Time Source: server- IP address: 185.83.192.28
-  Agreement completed.  
2025-03-21 - 2:40:50 PM GMT



Powered by  
**Adobe**  
Acrobat Sign



DRAMMENSVEIEN 1 AS  
912 066 282

## Resultatregnskap

	Note	2024	2023
<b>Driftsinntekter</b>			
Salgsinntekt		20 622	25 654
Annen driftsinntekt		2 319 424	2 388 708
<b>Sum driftsinntekter</b>		<b>2 340 046</b>	<b>2 414 362</b>
<b>Driftskostnader</b>			
Varekostnad		-570 867	-663 726
Avskrivning på varige driftsmidler og immaterielle eiendeler	1	-324 622	-324 622
Annen driftskostnad	2, 3	-111 023	-190 842
<b>Sum driftskostnader</b>		<b>-1 006 513</b>	<b>-1 179 191</b>
<b>Driftsresultat</b>		<b>1 333 533</b>	<b>1 235 171</b>
<b>Finansinntekter</b>			
Annen renteinntekt		46	470
Annen finansinntekt		474	490
<b>Sum finansinntekter</b>		<b>520</b>	<b>960</b>
<b>Finanskostnader</b>			
Rentekostnad til foretak i samme konsern		-585 200	-519 430
Annen rentekostnad		-32	-173
<b>Sum finanskostnader</b>		<b>-585 232</b>	<b>-519 603</b>
<b>Netto finans</b>		<b>-584 712</b>	<b>-518 643</b>
<b>Resultat før skattekostnad</b>		<b>748 821</b>	<b>716 528</b>
Skattekostnad	4, 5	-164 741	-157 637
<b>Årsresultat</b>		<b>584 080</b>	<b>558 892</b>
<b>Overføringer</b>			
Avgitt konsernbidrag		624 604	618 672
Annen egenkapital		-40 524	-59 780
<b>Sum overføringer</b>		<b>584 080</b>	<b>558 892</b>



DRAMMENSVEIEN 1 AS  
912 066 282

## Balanse

	Note	31.12.2024	31.12.2023
<b>EIENDELER</b>			
<b>Anleggsmidler</b>			
<b>Varige driftsmidler</b>			
Tomter, bygninger og annen fast eiendom	1, 6	10 144 660	10 469 282
<b>Sum varige driftsmidler</b>		<b>10 144 660</b>	<b>10 469 282</b>
<b>Sum anleggsmidler</b>		<b>10 144 660</b>	<b>10 469 282</b>
<b>Omløpsmidler</b>			
<b>Fordringer</b>			
Kundefordringer	2	257 100	356 890
Andre kortsiktige fordringer		48 337	36 441
<b>Sum fordringer</b>		<b>305 436</b>	<b>393 331</b>
<b>Bankinnskudd, kontanter og lignende</b>			
Bankinnskudd, kontanter og lignende		97 130	218 084
<b>Sum bankinnskudd, kontanter og lignende</b>		<b>97 130</b>	<b>218 084</b>
<b>Sum omløpsmidler</b>		<b>402 566</b>	<b>611 415</b>
<b>SUM EIENDELER</b>		<b>10 547 226</b>	<b>11 080 696</b>



DRAMMENSVEIEN 1 AS  
912 066 282

## Balanse

	Note	31.12.2024	31.12.2023
<b>EGENKAPITAL OG GJELD</b>			
<b>Egenkapital</b>			
<b>Innskutt egenkapital</b>			
Aksjekapital	7, 8	100 000	100 000
<b>Sum innskutt egenkapital</b>		<b>100 000</b>	<b>100 000</b>
<b>Opptjent egenkapital</b>			
Annen egenkapital	8	624 735	665 259
<b>Sum opptjent egenkapital</b>		<b>624 735</b>	<b>665 259</b>
<b>Sum egenkapital</b>		<b>724 735</b>	<b>765 259</b>
<b>Gjeld</b>			
<b>Avsetning og forpliktelser</b>			
Utsatt skatt	4, 5	173 387	184 817
<b>Sum avsetning for forpliktelser</b>		<b>173 387</b>	<b>184 817</b>
<b>Annen langsiktig gjeld</b>			
Langsiktig konserngjeld	6, 9	8 603 930	9 055 561
<b>Sum annen langsiktig gjeld</b>		<b>8 603 930</b>	<b>9 055 561</b>
<b>Kortsiktig gjeld</b>			
Leverandørgjeld		118 702	136 930
Skyldige offentlige avgifter		0	0
Kortsiktig konserngjeld		800 775	793 169
Annen kortsiktig gjeld		125 697	144 962
<b>Sum kortsiktig gjeld</b>		<b>1 045 175</b>	<b>1 075 061</b>
<b>Sum gjeld</b>		<b>9 822 491</b>	<b>10 315 438</b>
<b>SUM EGENKAPITAL OG GJELD</b>		<b>10 547 226</b>	<b>11 080 696</b>

DRAMMEN, 21.03.2025

Preben Holter Ellingsen  
styrets leder

Robin Kristiansen  
styremedlem



DRAMMENSVEIEN 1 AS  
912 066 282

## Noter

### Regnskapsprinsipper

Årsregnskapet er satt opp i samsvar med regnskapsloven og god regnskapsskikk for små foretak.

#### Salgsinntekter

Inntektsføring ved salg av varer skjer på leveringstidspunktet. Tjenester inntektsføres etter hvert som de leveres.

#### Klassifisering og vurdering av balanseposter

Anleggsmidler er eiendeler bestemt til varig eie eller bruk. Eiendeler som er knyttet til varekretsløpet er klassifisert som omløpsmidler. Fordringer klassifiseres som omløpsmidler hvis de forfaller til betaling innen ett år etter transaksjonsdagen. Tilsvarende klassifiseres gjeld som kortsiktig hvis gjelden forfaller til betaling innen ett år. Langsiktig gjeld er gjeld som forfaller senere enn ett år etter transaksjonsdagen. Første års avdrag på langsiktige fordringer og langsiktig gjeld klassifiseres likevel ikke som omløpsmiddel og kortsiktig gjeld.

Omløpsmidler vurderes til laveste av anskaffelseskost og virkelig verdi. Kortsiktig gjeld balanseføres til nominelt beløp på etableringstidspunktet. Anleggsmidler vurderes til anskaffelseskost. Varige anleggsmidler avskrives etter en fornuftig avskrivningsplan. Anleggsmidlene nedskrives til virkelig verdi ved verdifall som ikke forventes å være forbigående. Langsiktig gjeld med unntak av andre avsetninger balanseføres til nominelt beløp på etableringstidspunktet.

#### Fordringer

Kundefordringer og andre fordringer er oppført i balansen til pålydende etter fradrag for avsetning til forventet tap. Avsetning til tap gjøres på grunnlag av individuelle vurderinger av de enkelte fordringene.

#### Varige driftsmidler

Varige driftsmidler balanseføres og avskrives over driftsmidlenes levetid dersom de har antatt levetid over 3 år og har en kostpris som overstiger kr 30 000. Direkte vedlikehold av driftsmidler kostnadsføres løpende under driftskostnader, mens påkostninger eller forbedringer tillegges driftsmidlets kostpris og avskrives i takt med driftsmidlet.

#### Forøvrig er følgende regnskapsprinsipper anvendt:

Leieavtaler er ikke balanseført.

#### Skatt

Skattekostnaden i resultatregnskapet omfatter både periodens betalbare skatt og endring i utsatt skatt. Utsatt skatt er beregnet med 22% på grunnlag av de midlertidige forskjeller som eksisterer mellom regnskapsmessige og skattemessige verdier, samt skattemessig underskudd til fremføring ved utgangen av regnskapsåret. Skatteøkende og skattereduserende midlertidige forskjeller som reverserer eller kan reversere i samme periode er fastsatt og skattevirkningen er beregnet på nettogrunnlaget.

Selskapet har ikke endret regnskapsprinsipp fra 2023 til 2024.



DRAMMENSVEIEN 1 AS  
912 066 282

## Note 1 - Varige driftsmidler og immaterielle eiendeler

	Varige driftsmidler
Anskaffelseskost 01.01.	13 800 310
Tilgang i året	0
Avgang i året	0
<b>Anskaffelseskost 31.12.</b>	<b>13 800 310</b>
Samlede avskrivninger, nedskrivninger og reverseringer av nedskrivninger	-3 655 650
<b>Balanseført verdi per 31.12.</b>	<b>10 144 660</b>
Avskrivninger, nedskrivninger og reverseringer av nedskrivninger i regnskapsåret	324 622

## Note 2 - Kundefordringer

	31.12.2024	31.12.2023
Kundefordringer til pålydende 31.12	19 020	19 412
Opptjent ikke fakturert inntekt	248 080	357 478
Avsetning til tap	-10 000	-20 000
<b>Kundefordringer 31.12</b>	<b>257 100</b>	<b>356 890</b>
	<b>2024</b>	<b>2023</b>
Årets endring i delkrederavsetning	-10 000	10 000
Årets konstaterte tap på fordringer	1 000	0
<b>Tap på fordringer</b>	<b>-9 000</b>	<b>10 000</b>

## Note 3 - Antall årsverk

Selskapet har ikke hatt ansatte i løpet av regnskapsåret.

## Note 4 - Spesifisering av skatt

<b>Skattekostnad</b>	<b>2024</b>	<b>2023</b>
Betalbar skatt på alminnelig inntekt	176 171	174 497
+/- Endringer i utsatt skatt/utsatt skattefordel	-11 430	-16 860
<b>Skattekostnad</b>	<b>164 741</b>	<b>157 637</b>
<b>Skattepliktig inntekt</b>		
Resultat før skatt	748 821	716 528
+/- Endring i midlertidige forskjeller	51 954	76 641
- Anvendelse av fremførbart underskudd	0	0
+/- Mottatt/avgitt konsernbidrag	-800 775	-793 169
<b>Skattepliktig inntekt</b>	<b>1</b>	<b>0</b>
<b>Betalbar skatt i balansen</b>		
Betalbar skatt på årets resultat	176 171	174 497
Betalbar skatt på konsernbidrag	-176 171	-174 497



DRAMMENSVEIEN 1 AS  
912 066 282

## Note 5 - Midlertidige forskjeller - utsatt skatt/skattefordel

Utsatt skatt/utsatt skattefordel i balansen avsettes på grunnlag av forskjeller mellom regnskapsmessige og skattemessige verdier i henhold til norsk regnskapsstandard for skatt.

Midlertidige skatteøkende og skattereduserende forskjeller som kan utlignes er nettoført.

Midlertidige forskjeller knyttet til:	01.01.2024	31.12.2024	Endring
Anleggsmidler	860 075	775 034	85 042
Omløpsmidler	-20 000	13 087	-33 087
<b>Netto forskjeller</b>	<b>840 075</b>	<b>788 121</b>	<b>51 954</b>
<b>Sum midlertidige forskjeller som påvirker betalbar skatt</b>	<b>840 075</b>	<b>788 121</b>	<b>51 954</b>
<b>Utsatt skatt 31.12.2024 basert på 22 %</b>	<b>184 817</b>	<b>173 387</b>	<b>11 430</b>

## Note 6 - Gjeld og garantiforpliktelser

	Beløp
Del av gjelden som forfaller til betaling mer enn fem år etter regnskapsårets slutt	0
Gjeld som er sikret ved pant eller lignende sikkerhet i eiendeler	0
Balanseført verdi av pantsatte eiendeler	10 144 660
Summen av garantiforpliktelser som ikke er regnskapsført	0

### Mer om gjeld

Selskapet har avgitt sikkerhetsstillelse for gjeld i morselskapet RFP AS. Eiendommene er pantsatt for NOK 13 mill.

## Note 7 - Aksjekapital

Aksjeklasse	Antall aksjer	Aksjenes pålydende	Bokført verdi
Ordinære	100	1 000	100 000

Aksjonærer	Antall aksjer	Eierandel %	Aksjeklasse
RFP AS	100	100,00	Ordinære

### Mer om aksjer og aksjonærer

Selskapet har kun ordinære aksjer, hvor alle har like rettigheter. Selskapet eier ikke egne aksjer.

## Note 8 - Egenkapital

	Aksjekapital	Opptjent egenkapital	Sum
Egenkapital 31.12.2023	100 000	665 259	765 259
Årsresultat	0	584 080	584 080
- Avgitt konsernbidrag	0	-624 604	-624 604
<b>Egenkapital 31.12.2024</b>	<b>100 000</b>	<b>624 735</b>	<b>724 735</b>



DRAMMENSVEIEN 1 AS  
912 066 282

**Note 9 - Konsern, tilknyttet selskap m.v.**

**Konsernregnskap**

**Morselskapets navn**

RFP AS

**Forretningskontor for morselskapet**

Drammen, Norge

**Annen langsiktig gjeld**

	<b>2024</b>	<b>2023</b>
Samlet beløp som gjelder foretak i samme konsern	8 603 930	9 055 561

**Lån og sikkerhetsstillelse til ledende personer, eiere med videre**

Det er ikke gitt lån eller sikkerhetsstillelse til medlemmer av styrende organer.