



ÅRSREGNSKAPET FOR REGNSKAPSÅRET 2023 - GENERELL INFORMASJON

Enheten

Organisasjonsnummer: 923 371 176
Organisasjonsform: Aksjeselskap
Foretaksnavn: POLARIS ELECTRONICS NORGE AS
Forretningsadresse: Gamle Drammensvei 107
3420 LIERSKOGEN

Regnskapsår

Årsregnskapets periode: 01.01.2023 - 31.12.2023

Konsern

Morselskap i konsern: Nei

Regnskapsregler

Regler for små foretak benyttet: Ja
Benyttet ved utarbeidelsen av årsregnskapet til selskapet: Regnskapslovens alminnelige regler

Årsregnskapet fastsatt av kompetent organ

Bekreftet av representant for selskapet: Eirik Haakon Røyter
Dato for fastsettelse av årsregnskapet: 23.01.2024

Grunnlag for avgivelse

År 2023: Årsregnskapet er elektronisk innlevert
År 2022: Tall er hentet fra elektronisk innlevert årsregnskap fra 2023

Det er ikke krav til at årsregnskapet m.v. som sendes til Regnskapsregisteret er undertegnet. Kontrollen på at dette er utført ligger hos revisor/enhetens øverste organ. Sikkerheten ivaretas ved at innsender har rolle/rettighet for innsending av årsregnskapet via Altinn, og ved at det bekreftes at årsregnskapet er fastsatt av kompetent organ.

Brønnøysundregistrene, 04.03.2025



Resultatregnskap

| Beløp i: NOK | Note | 2023 | 2022 |
|---|------|------------------|------------------|
| RESULTATREGNSKAP | | | |
| Inntekter | | | |
| Salgsinntekt | | 7 086 283 | 8 291 979 |
| Sum inntekter | | 7 086 283 | 8 291 979 |
| Kostnader | | | |
| Varekostnad | | 5 699 740 | 6 545 367 |
| Lønnskostnad | 1 | 1 691 816 | 1 704 521 |
| Annen driftskostnad | | 477 177 | 462 963 |
| Sum kostnader | | 7 868 733 | 8 712 851 |
| Driftsresultat | | -782 450 | -420 873 |
| Finansinntekter og finanskostnader | | | |
| Annen renteinntekt | | 786 | 739 |
| Annen finansinntekt | | 399 883 | 56 744 |
| Sum finansinntekter | | 400 669 | 57 484 |
| Annen rentekostnad | | 2 | |
| Annen finanskostnad | | 248 214 | 469 310 |
| Sum finanskostnader | | 248 216 | 469 310 |
| Netto finans | | 152 453 | -411 826 |
| Ordinært resultat før skattekostnad | | -629 998 | -832 699 |
| Skattekostnad på resultat | 2 | | |
| Ordinært resultat etter skattekostnad | | -629 998 | -832 699 |
| Årsresultat | 3 | -629 998 | -832 699 |
| Årsresultat etter minoritetsinteresser | | -629 998 | -832 699 |
| Totalresultat | | -629 998 | -832 699 |
| Overføringer og disponeringer | | | |
| Udekket tap | | -629 998 | -832 699 |



Resultatregnskap

| Beløp i: NOK | Note | 2023 | 2022 |
|-----------------------------------|-------------|-------------|-------------|
| Sum overføringer og disponeringer | | -629 998 | -832 699 |



Balanse

| Beløp i: NOK | Note | 2023 | 2022 |
|--|------|------------------|------------------|
| BALANSE - EIENDELER | | | |
| Anleggsmidler | | | |
| Immaterielle eiendeler | | | |
| Utsatt skattefordel | 2 | | |
| Sum anleggsmidler | | 0 | 0 |
| Omløpsmidler | | | |
| Varer | | | |
| Sum varer | 4 | 2 238 436 | 1 298 285 |
| Fordringer | | | |
| Kundefordringer | 5 | 933 145 | 1 390 392 |
| Andre kortsiktige fordringer | | | 3 247 |
| Sum fordringer | | 933 145 | 1 393 639 |
| Bankinnskudd, kontanter og lignende | | | |
| Bankinnskudd, kontanter o.l. | 6 | 490 458 | 1 064 347 |
| Sum bankinnskudd, kontanter og lignende | | 490 458 | 1 064 347 |
| Sum omløpsmidler | | 3 662 039 | 3 756 271 |
| SUM EIENDELER | | 3 662 039 | 3 756 271 |
| BALANSE - EGENKAPITAL OG GJELD | | | |
| Egenkapital | | | |
| Innskutt egenkapital | | | |
| Aksjekapital | 7 | 500 000 | 500 000 |
| Beholdning av egne aksjer | 7 | | |
| Sum innskutt egenkapital | | 500 000 | 500 000 |
| Opptjent egenkapital | | | |
| Annen egenkapital | 8 | | |
| Udekket tap | | 3 831 806 | 3 201 808 |



Balanse

| Beløp i: NOK | Note | 2023 | 2022 |
|---------------------------------|-------------|-------------------|-------------------|
| Sum opptjent egenkapital | | -3 831 806 | -3 201 808 |
| Sum egenkapital | 3 | -3 331 806 | -2 701 808 |
| Gjeld | | | |
| Langsiktig gjeld | | | |
| Utsatt skatt | 2 | | |
| Annen langsiktig gjeld | | | |
| Sum langsiktig gjeld | | 0 | 0 |
| Kortsiktig gjeld | | | |
| Leverandørgjeld | | 6 473 861 | 5 651 584 |
| Betalbar skatt | 2 | | |
| Skyldig offentlige avgifter | | 316 247 | 619 721 |
| Annen kortsiktig gjeld | | 203 738 | 186 774 |
| Sum kortsiktig gjeld | | 6 993 845 | 6 458 079 |
| Sum gjeld | | 6 993 845 | 6 458 079 |
| SUM EGENKAPITAL OG GJELD | | 3 662 039 | 3 756 271 |



Brønnøysundregistrene

ÅRSREGNSKAP FOR REGNSKAPSÅRET 2023 - GENERELL INFORMASJON

Journalnummer: 2024 305335

Enheten

Organisasjonsnummer: 923 371 176
Organisasjonsform: Aksjeselskap
Foretaksnavn: POLARIS ELECTRONICS NORGE AS
Forretningsadresse: Gamle Drammensvei 107
3420 LIERSKOGEN

Regnskapsår

Årsregnskapets periode: 01.01.2023 - 31.12.2023

Konsern

Morselskap i konsern: Nei

Regnskapsregler

Regler for små foretak benyttet: Ja
Benyttet ved utarbeidelsen av
årsregnskapet til selskapet: Regnskapslovens alminnelige regler

Årsregnskapet fastsatt av kompetent organ

Bekreftet av representant for selskapet: Eirik Haakon Røyter
Dato for fastsettelse av årsregnskapet: 23.01.2024

Revisjon

Årsregnskapet er utarbeidet av ekstern
autorisert regnskapsfører: Ja

Grunnlag for avgivelse

År 2023: Årsregnskap er elektronisk innlevert.
År 2022: Tall er hentet fra elektronisk innlevert årsregnskap fra 2023.

Det er ikke krav til at årsregnskapet m.v. som sendes til Regnskapsregisteret er undertegnet. Kontrollen på at dette er utført ligger hos revisor/enhetens øverste organ. Sikkerheten ivaretas ved at innsender har rolle/rettighet for innsending av årsregnskapet via Altinn, og ved at det bekreftes at årsregnskapet er fastsatt av kompetent organ.

Brønnøysundregistrene, 10.02.2024



Organisasjonsnr: 923 371 176
POLARIS ELECTRONICS NORGE AS

RESULTATREGNSKAP

| Beløp i: NOK | Note | 2023 | 2022 |
|---|-------------|------------------|------------------|
| RESULTATREGNSKAP | | | |
| Inntekter | | | |
| Salgsinntekt | | 7 086 283 | 8 291 979 |
| Sum inntekter | | 7 086 283 | 8 291 979 |
| Kostnader | | | |
| Varekostnad | | 5 699 740 | 6 545 367 |
| Lønnskostnad | 1 | 1 691 816 | 1 704 521 |
| Annen driftskostnad | | 477 177 | 462 963 |
| Sum kostnader | | 7 868 733 | 8 712 851 |
| Driftsresultat | | -782 450 | -420 873 |
| Finansinntekter og finanskostnader | | | |
| Annen renteinntekt | | 786 | 739 |
| Annen finansinntekt | | 399 883 | 56 744 |
| Sum finansinntekter | | 400 669 | 57 484 |
| Annen rentekostnad | 2 | | |
| Annen finanskostnad | | 248 214 | 469 310 |
| Sum finanskostnader | | 248 214 | 469 310 |
| Netto finans | | 152 453 | -411 826 |
| Ordinært resultat før skattekostnad | | -629 998 | -832 699 |
| Skattekostnad på resultat | 2 | | |
| Ordinært resultat etter skattekostnad | | -629 998 | -832 699 |
| Årsresultat | 3 | -629 998 | -832 699 |
| Årsresultat etter minoritetsinteresser | | -629 998 | -832 699 |
| Totalresultat | | -629 998 | -832 699 |
| Overføringer og disponeringer | | | |
| Udekket tap | | -629 998 | -832 699 |
| Sum overføringer og disponeringer | | -629 998 | -832 699 |



Organisasjonsnr: 923 371 176
POLARIS ELECTRONICS NORGE AS

BALANSE

| Beløp i: NOK | Note | 2023 | 2022 |
|--|----------|-------------------|-------------------|
| BALANSE - EIENDELER | | | |
| Anleggsmidler | | | |
| Immaterielle eiendeler | | | |
| Utsatt skattefordel | 2 | | |
| Sum anleggsmidler | | 0 | 0 |
| Omløpsmidler | | | |
| Varer | | | |
| Sum varer | 4 | 2 238 436 | 1 298 285 |
| Fordringer | | | |
| Kundefordringer | 5 | 933 145 | 1 390 392 |
| Andre kortsiktige fordringer | | | 3 247 |
| Sum fordringer | | 933 145 | 1 393 639 |
| Bankinnskudd, kontanter og lignende | | | |
| Bankinnskudd, kontanter o. l. | 6 | 490 458 | 1 064 347 |
| Sum bankinnskudd, kontanter og lignende | | 490 458 | 1 064 347 |
| Sum omløpsmidler | | 3 662 039 | 3 756 271 |
| SUM EIENDELER | | 3 662 039 | 3 756 271 |
| BALANSE - EGENKAPITAL OG GJELD | | | |
| Egenkapital | | | |
| Innskutt egenkapital | | | |
| Aksjekapital | 7 | 500 000 | 500 000 |
| Beholdning av egne aksjer | 7 | | |
| Sum innskutt egenkapital | | 500 000 | 500 000 |
| Opptjent egenkapital | | | |
| Annen egenkapital | 8 | | |
| Udekket tap | | 3 831 806 | 3 201 808 |
| Sum opptjent egenkapital | | -3 831 806 | -3 201 808 |
| Sum egenkapital | 3 | -3 331 806 | -2 701 808 |
| Gjeld | | | |
| Langsiktig gjeld | | | |
| Utsatt skatt | 2 | | |
| Annen langsiktig gjeld | | | |



| | | |
|---------------------------------|------------------|------------------|
| Sum langsiktig gjeld | 0 | 0 |
| Kortsiktig gjeld | | |
| Leverandørgjeld | 6 473 861 | 5 651 584 |
| Betalbar skatt | | |
| Skyldig offentlige avgifter | 316 247 | 619 721 |
| Annen kortsiktig gjeld | 203 738 | 186 774 |
| Sum kortsiktig gjeld | 6 993 845 | 6 458 079 |
| Sum gjeld | 6 993 845 | 6 458 079 |
| SUM EGENKAPITAL OG GJELD | 3 662 039 | 3 756 271 |



Organisasjonsnr: 923 371 176
POLARIS ELECTRONICS NORGE AS

NOTEOPPLYSNINGER - SELSKAP - alle poster oppgitt i hele tall

Note

1

Antall årsverk i regnskapsåret
2.00

Sum Beløp

Balanseført verdi 31.12. Varige driftsmidler Immaterielle eiend.

Konsernregnskap

Morselskapet sitt navn

Forretningskontor for morselskapet

Begrunnelse for at datterselskap er utelatt fra konsolideringen

Samlet beløp - tilknyttet selskap Årets Fjorårets

Samlet beløp - foretak i samme konsern Årets Fjorårets

Samlet beløp - foretak i samme konsern Årets Fjorårets

Samlet beløp - felles kontrollert virksomhet Årets Fjorårets

Pantstillelse Beløp

Beholdning av egne aksjer Antall Pålydende Andel av aksjek.



NITTER AS

Til generalforsamlingen i
POLARIS ELECTRONICS NORGE AS

Statsautorisert revisor Halfdan Nitter

Fekjan 7b - 1394 Nesbru
Telefon 66 98 02 00

Bankkonto 8601 29 36925

halfdan@nitter.as
www.nitter.as

Foretaksnr 990 474 729

UAVHENGIG REVISORS BERETNING

Konklusjon

Vi har revidert POLARIS ELECTRONICS NORGE AS årsregnskap som viser et underskudd på kr 629 998. Årsregnskapet består av balanse per 31. desember 2023, resultatregnskap for regnskapsåret avsluttet per denne datoen og noter til årsregnskapet, herunder et sammendrag av viktige regnskapsprinsipper.

Etter vår mening

- Oppfyller årsregnskapet gjeldende lovkrav
- Gir årsregnskapet et rettvisende bilde av selskapets finansielle stilling pr 31. desember 2023, og av dets resultat og kontantstrømmer for regnskapsåret i samsvar med regnskapslovens regler og god regnskapsskikk i Norge

Grunnlag for konklusjonen

Vi har gjennomført revisjonen i samsvar med lov, forskrift og god revisjonsskikk i Norge, herunder de internasjonale revisjonsstandardene (ISA-ene). Våre oppgaver og plikter i henhold til disse standardene er beskrevet nedenfor under *Revisors oppgaver og plikter ved revisjon av årsregnskapet*. Vi er uavhengige av POLARIS ELECTRONICS NORGE AS slik det kreves i lov og forskrift, og vi har overholdt våre øvrige etiske forpliktelser i samsvar med disse kravene. Innhentet revisjonsbevis er etter vår vurdering tilstrekkelig og hensiktsmessig som grunnlag for vår konklusjon.

Ledelsens ansvar

Ledelsen er ansvarlig for å utarbeide årsregnskapet i samsvar med lov og forskrifter, herunder for at det gir et rettvisende bilde i samsvar med regnskapslovens regler og god regnskapsskikk i Norge. Ledelsen er også ansvarlig for slik intern kontroll som den finner nødvendig for å kunne utarbeide et årsregnskap som ikke inneholder vesentlig feilinformasjon, verken som følge av misligheter eller utilsiktede feil.

Ved utarbeidelsen av årsregnskapet må ledelsen ta standpunkt til selskapets evne til fortsatt drift og opplyse om forhold av betydning for fortsatt drift. Forutsetningen om fortsatt drift skal legges til grunn for årsregnskapet så lenge det ikke er sannsynlig at virksomheten vil bli avviklet.

Revisors oppgaver og plikter ved revisjonen av årsregnskapet

Vårt mål er å oppnå betryggende sikkerhet for at årsregnskapet som helhet ikke inneholder vesentlig feilinformasjon, verken som følge av misligheter eller utilsiktede feil, og å avgi en revisjonsberetning som inneholder vår konklusjon. Betryggende sikkerhet er en høy grad av sikkerhet, men ingen garanti for at en revisjon utført i samsvar med lov, forskrift og god revisjonsskikk i Norge, herunder ISA-ene (International Standards on Auditing), alltid vil avdekke vesentlig feilinformasjon som eksisterer. Feilinformasjon kan oppstå som følge av misligheter eller utilsiktede feil. Feilinformasjon blir vurdert som vesentlig dersom den enkeltvis eller samlet med rimelighet kan forventes å påvirke økonomiske beslutninger som brukerne foretar basert på årsregnskapet.

NITTER AS

Som del av en revisjon i samsvar med lov, forskrift og god revisjonsskikk i Norge, herunder ISA-ene, utøver vi profesjonelt skjønn og utviser profesjonell skepsis gjennom hele revisjonen. I tillegg:

- identifiserer og anslår vi risikoen for vesentlig feilinformasjon i årsregnskapet, enten det skyldes misligheter eller utilsiktede feil. Vi utformer og gjennomfører revisjonshandlinger for å håndtere slike risikoer, og innhenter revisjonsbevis som er tilstrekkelig og hensiktsmessig som grunnlag for vår konklusjon. Risikoen for at vesentlig feilinformasjon som følge av misligheter ikke blir avdekket, er høyere enn for feilinformasjon som skyldes utilsiktede feil, siden misligheter kan innebære samarbeid, forfalskning, bevisste utelatelser, uriktige fremstillinger eller overstyring av intern kontroll.
- opparbeider vi oss en forståelse av den interne kontroll som er relevant for revisjonen, for å utforme revisjonshandlinger som er hensiktsmessige etter omstendighetene, men ikke for å gi uttrykk for en mening om effektiviteten av stiftelsens interne kontroll.
- evaluerer vi om de anvendte regnskapsprinsippene er hensiktsmessige og om regnskapsestimatene og tilhørende noteopplysninger utarbeidet av ledelsen er rimelige
- konkluderer vi på hensiktsmessigheten av ledelsens bruk av fortsatt drift-forutsetningen ved avleggelsen av årsregnskapet, basert på innhentede revisjonsbevis, og hvorvidt det foreligger vesentlig usikkerhet knyttet til hendelser eller forhold som kan skape tvil av betydning om stiftelsens evne til fortsatt drift. Dersom vi konkluderer med at det eksisterer vesentlig usikkerhet, kreves det at vi i revisjonsberetningen henleder oppmerksomheten på tilleggsopplysningene i årsregnskapet, eller, dersom slike tilleggsopplysninger ikke er tilstrekkelige, at vi modifierer vår konklusjon om årsregnskapet og årsberetningen. Våre konklusjoner er basert på revisjonsbevis innhentet inntil datoen for revisjonsberetningen. Etterfølgende hendelser eller forhold kan imidlertid medføre at selskapet ikke fortsetter driften.
- evaluerer vi den samlede presentasjonen, strukturen og innholdet i årsregnskapet, inkludert tilleggsopplysningene, og hvorvidt årsregnskapet gir uttrykk for de underliggende transaksjonene og hendelsene på en måte som gir et rettviseende bilde.

Vi kommuniserer med styret blant annet om det planlagte omfanget av revisjonen og til hvilken tid revisjonsarbeidet skal utføres. Vi utveksler også informasjon om forhold av betydning som vi har avdekket i løpet av revisjonen, herunder om eventuelle svakheter av betydning i den interne kontrollen.

Nesbru, 23. januar 2024

Halfdan Nitter



Årsregnskap 2023
Polaris Electronics Norge AS

Resultatregnskap
Balanse
Noter til regnskapet

Org.nr.: 923 371 176



Resultatregnskap

Polaris Electronics Norge AS

| Driftsinntekter og driftskostnader | Note | 2023 | 2022 |
|---|-------------|------------------|------------------|
| Salgsinntekt | | 7 086 283 | 8 291 979 |
| Sum driftsinntekter | | <u>7 086 283</u> | <u>8 291 979</u> |
| Varekostnad | | 5 699 740 | 6 545 367 |
| Lønnskostnad | 1 | 1 691 816 | 1 704 521 |
| Annen driftskostnad | | 477 177 | 462 963 |
| Sum driftskostnader | | <u>7 868 733</u> | <u>8 712 851</u> |
| Driftsresultat | | <u>-782 450</u> | <u>-420 873</u> |
| Finansinntekter og finanskostnader | | | |
| Annen renteinntekt | | 786 | 739 |
| Annen finansinntekt | | 399 883 | 56 744 |
| Annen rentekostnad | 2 | 0 | 0 |
| Annen finanskostnad | | 248 214 | 469 310 |
| Resultat av finansposter | | <u>152 453</u> | <u>-411 826</u> |
| Resultat før skattekostnad | | -629 998 | -832 699 |
| Resultat | | <u>-629 998</u> | <u>-832 699</u> |
| Årsresultat | 3 | <u>-629 998</u> | <u>-832 699</u> |
| Overføringer | | | |
| Overført til udekket tap | | 629 998 | 832 699 |
| Sum overføringer | | <u>-629 998</u> | <u>-832 699</u> |



Balanse

Polaris Electronics Norge AS

| Eiendeler | Note | 2023 | 2022 |
|--------------------------------------|------|------------------|------------------|
| Anleggsmidler | | | |
| Immaterielle eiendeler | | | |
| | | | |
| Omløpsmidler | | | |
| — Lager av varer og annen beholdning | 4 | 2 238 436 | 1 298 285 |
| Fordringer | | | |
| Kundefordringer | 5 | 933 145 | 1 390 392 |
| Andre kortsiktige fordringer | | 0 | 3 247 |
| Sum fordringer | | <u>933 145</u> | <u>1 393 639</u> |
| | | | |
| Bankinnskudd, kontanter o.l. | 6 | 490 458 | 1 064 347 |
| | | | |
| Sum omløpsmidler | | <u>3 662 039</u> | <u>3 756 271</u> |
| | | | |
| Sum eiendeler | | <u>3 662 039</u> | <u>3 756 271</u> |







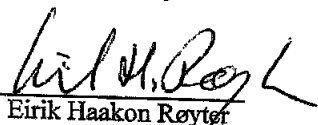
Balanse

Polaris Electronics Norge AS

| Egenkapital og gjeld | Note | 2023 | 2022 |
|-----------------------------|------|-------------------|-------------------|
| Egenkapital | | | |
| Innskutt egenkapital | | | |
| Aksjekapital | 7 | 500 000 | 500 000 |
| Sum innskutt egenkapital | | <u>500 000</u> | <u>500 000</u> |
| Opptjent egenkapital | | | |
| Udekket tap | | -3 831 806 | -3 201 808 |
| Sum opptjent egenkapital | | <u>-3 831 806</u> | <u>-3 201 808</u> |
| Sum egenkapital | 3 | <u>-3 331 806</u> | <u>-2 701 808</u> |
| Gjeld | | | |
| Kortsiktig gjeld | | | |
| Leverandørgjeld | | 6 473 861 | 5 651 584 |
| Skyldig offentlige avgifter | | 316 247 | 619 721 |
| Annen kortsiktig gjeld | | 203 738 | 186 774 |
| Sum kortsiktig gjeld | | <u>6 993 845</u> | <u>6 458 079</u> |
| Sum gjeld | | <u>6 993 845</u> | <u>6 458 079</u> |
| Sum egenkapital og gjeld | | <u>3 662 039</u> | <u>3 756 271</u> |

Lier, 23.01.2024

Styret i Polaris Electronics Norge AS


Klavs Torp
styreleder
Jon Erik Solberg
styremedlem
Keld Mørkhol Pedersen
styremedlem
Gjermund Moun
styremedlem
Eirik Haakon Røyter
daglig leder



Noteopplysninger

Polaris Electronics Norge AS

Regnskapsprinsipper

Årsregnskapet er satt opp i samsvar med regnskapsloven og NRS 8 - God regnskapsskikk for små foretak.

Driftsinntekter

Inntektsføring ved salg av varer skjer på leveringstidspunktet. Tjenester inntektsføres etter hvert som de leveres.

Skatt

Skattekostnaden i resultatregnskapet omfatter både periodens betalbare skatt og endring i utsatt skatt. Fra og med 2022 er ikke utsatt skattefordel bokført. Utsatt skatt er beregnet med 22 % på grunnlag av de midlertidige forskjeller som eksisterer mellom regnskapsmessige og skattemessige verdier, samt ligningsmessig underskudd til fremføring ved utgangen av regnskapsåret.

Skatteøkende og skattereduserende midlertidige forskjeller som reverserer eller kan reverseres i samme periode er utlignet og nettoført.

Klassifisering og vurdering av omløpsmidler

Omløpsmidler og kortsiktig gjeld omfatter normalt poster som forfaller til betaling innen ett år etter balansedagen, samt poster som knytter seg til varekretsløpet. Omløpsmidler vurderes til laveste verdi av anskaffelseskost og virkelig verdi.

Varer

Varer er vurdert til det laveste av anskaffelseskost og netto salgsverdi.

Fordringer

Kundefordringer og andre fordringer oppføres til pålydende etter fradrag for avsetning til forventet tap. Avsetning til tap gjøres på grunnlag av en individuell vurdering av de enkelte fordringene.



Noteopplysninger

Polaris Electronics Norge AS

Note 1 Lønnskostnader og ytelser, godtgjørelser til daglig leder, styret og revisor

| Lønnskostnader | 2023 | 2022 |
|-----------------------|------------------|------------------|
| Lønninger | 1 379 313 | 1 419 702 |
| Arbeidsgiveravgift | 255 843 | 228 262 |
| Andre ytelser | 56 660 | 56 558 |
| Sum | 1 691 816 | 1 704 521 |

Selskapet har i 2023 sysselsatt 2 årsverk.

Note 2 Skatt

| Årets skattekostnad | 2023 | 2022 |
|--|-------------|-------------|
| Resultatført skatt på ordinært resultat: | | |
| Betalbar skatt | 0 | 0 |
| Endring i utsatt skattefordel | 0 | 0 |
| Skattekostnad ordinært resultat | 0 | 0 |

| | | |
|------------------------------------|-------------------|-----------------|
| Skattepliktig inntekt: | | |
| Resultat før skatt | -629 998 | -832 699 |
| Permanente forskjeller | -756 | 0 |
| Endring i midlertidige forskjeller | -2 238 436 | -1 |
| Skattepliktig inntekt | -2 869 190 | -832 699 |

| | | |
|--------------------------------------|----------|----------|
| Betalbar skatt i balansen: | | |
| Betalbar skatt på årets resultat | 0 | 0 |
| Sum betalbar skatt i balansen | 0 | 0 |

Skatteeffekten av midlertidige forskjeller og underskudd til fremføring som har gitt opphav til utsatt skatt og utsatte skattefordeler, spesifisert på typer av midlertidige forskjeller

| | 2023 | 2022 | Endring |
|----------------|------------------|-------------|-------------------|
| Varebeholdning | 2 238 436 | 0 | -2 238 436 |
| Sum | 2 238 436 | 0 | -2 238 436 |

| | | | |
|---|------------|------------|-----------|
| Akkumulert fremførbart underskudd | -6 061 650 | -3 192 460 | 2 869 190 |
| Inngår ikke i beregningen av utsatt skatt | 3 823 214 | 3 192 460 | -630 754 |

| | | | |
|-----------------------------------|----------|----------|----------|
| Utsatt skattefordel (22 %) | 0 | 0 | 0 |
|-----------------------------------|----------|----------|----------|

I henhold til God regnskapsskikk for små foretak balanseføres ikke utsatt skattefordel.



Noteopplysninger

Polaris Electronics Norge AS

Note 3 Egenkapital

| | Aksjekapital | Overkurs | Udekket tap | Sum egenkapital |
|----------------------------|----------------|----------|-------------------|-------------------|
| Egenkapital Pr. 01.01.2023 | 500 000 | 0 | -3 201 808 | -2 701 808 |
| Årets resultat | | | -629 998 | -629 998 |
| Pr. 31.12.2023 | 500 000 | 0 | -3 831 806 | -3 331 806 |

Note 4 Varer

| Varelager | 2023 | 2022 |
|----------------------------------|------------------|------------------|
| Lager av varer under tilvirkning | 2 238 436 | 1 298 285 |
| Sum varelager | 2 238 436 | 1 298 285 |

Polaris Electronics A/S i Danmark har flytende pant i varelageret.

Note 5 Kundefordringer

| | 2023 | 2022 |
|---|----------------|------------------|
| Kundefordringer til pålydende | 933 145 | 1 390 392 |
| Balanseført verdi av kundefordringer 31.12 | 933 145 | 1 390 392 |

Note 6 Bankinnskudd

Innestående midler på skattetrekkskonto (bundne midler) er på kr. 54 939. Selskapets trekkansvar per 31.12.2023 utgjør kr -54 901.

Note 7 Aksjonærer

Aksjekapitalen i Polaris Electronics Norge AS pr. 31.12 består av:

| | Antall | Pålydende | Bokført |
|-----------------|------------|-----------|----------------|
| Ordinære aksjer | 500 | 1 000,0 | 500 000 |
| Sum | 500 | | 500 000 |

Eierstruktur

De største aksjonærene i % pr. 31.12 var:

Polaris Electronics Norge AS

Side 7



Noteopplysninger

Polaris Electronics Norge AS

| | Ordinære | Eierandel | Stemmeandel |
|-----------------------------|------------|--------------|--------------|
| Klavs Torp Holding ApS | 250 | 50,0 | 50,0 |
| Gjermund Moum | 100 | 20,0 | 20,0 |
| Eirik Haakon Røyter | 50 | 10,0 | 10,0 |
| Jon Erik Solberg | 50 | 10,0 | 10,0 |
| Keld Mørkholt Pedersen | 50 | 10,0 | 10,0 |
| Totalt antall aksjer | 500 | 100,0 | 100,0 |

Aksjer eiet av medlemmer i styret og daglig leder:

| Navn | Verv | Ordinære |
|-----------------------------|--------------|------------|
| Keld Mørkholt Pedersen | styremedlem | 50 |
| Jon Erik Solberg | styremedlem | 50 |
| Eirik Haakon Røyter | daglig leder | 50 |
| Gjermund Moum | styremedlem | 100 |
| Totalt antall aksjer | | 250 |

Note 8 Fortsatt drift

Styrets arbeid i 2023 har i hovedsak bestått av å forvalte inntektene og redusere kostnadene for å sikre løpende drift. I budsjettene for 2024 er det lagt opp til en nøktern drift som skal skape en bærekraftig økonomi.

Det arbeides med å øke dagens inntekter ved at våre produsenter forbedrer sin leveringsdyktighet. Gjennom 2022 har det vært store forstyrrelser i leveransen av elektroniske produkter. Dette ser bedre ut for 2023, og det forventes en normalisering fra slutten av andre kvartal og utover. Dette vil medføre en forbedring av inntektene ved at en øker leveringsdyktigheten overfor våre kunder.

Det er usikkerhet knyttet til realiseringen av den utsatte skattefordelen på kr. 0. Styret i Polaris Electronics Norge AS forventer nøytral løpende drift i nær framtid, mens på lengre sikt forventer man at driften vil generere overskudd. Utsatt skattefordel er derfor ut fra et forsiktighetsprinsipp og usikkerhet knyttet til reverseringstakt tilbakeført i årets regnskap.

Driften av Polaris Electronics Norge AS betraktes ikke å medføre risiko for tap for kreditorene som i hovedsak består av hovedaksjonær, 50%, Klavs Torp Holding APs som også eier Polaris Electronics A/S i Danmark.

Grunnlaget for styrets konklusjon om fortsatt drift er basert på grunnlaget dagens drift er etablert på, den gode kommunikasjonen mot kreditorer som i hovedsak består av tilknyttet selskapet Polaris Electronics A/S, og et konservativt anslag på inntekter i årene som kommer.

Selskapets egenkapital er tapt men hovedleverandøren, Polaris Electronics A/S i Danmark, har gitt garantier som viser at selskapets drift er sikret. Basert på dette og planer fremover vurderer derfor selskapets styre fortsatt drift som forsvarlig.