



## ÅRSREGNSKAPET FOR REGNSKAPSÅRET 2021 - GENERELL INFORMASJON

### Enheten

Organisasjonsnummer: 920 353 991  
Organisasjonsform: Aksjeselskap  
Foretaksnavn: IMP INVEST AS  
Forretningsadresse: Jakobslivegen 83B  
7059 JAKOBSLI

### Regnskapsår

Årsregnskapets periode: 01.01.2021 - 31.12.2021

### Konsern

Morselskap i konsern: Nei

### Regnskapsregler

Regler for små foretak benyttet: Ja  
Benyttet ved utarbeidelsen av årsregnskapet til selskapet: Regnskapslovens alminnelige regler

### Årsregnskapet fastsatt av kompetent organ

Bekreftet av representant for selskapet: Ivar Morten Pettersen  
Dato for fastsettelse av årsregnskapet: 27.06.2022

### Grunnlag for avgivelse

År 2021: Årsregnskapet er elektronisk innlevert  
År 2020: Tall er hentet fra elektronisk innlevert årsregnskap fra 2021

*Det er ikke krav til at årsregnskapet m.v. som sendes til Regnskapsregisteret er undertegnet. Kontrollen på at dette er utført ligger hos revisor/enhetens øverste organ. Sikkerheten ivaretas ved at innsender har rolle/rettighet for innsending av årsregnskapet via Altinn, og ved at det bekreftes at årsregnskapet er fastsatt av kompetent organ.*

Brønnøysundregistrene, 13.08.2023



## Resultatregnskap

Beløp i: NOK	Note	2021	2020
<b>RESULTATREGNSKAP</b>			
<b>Inntekter</b>			
Annen driftsinntekt			167
<b>Sum inntekter</b>		<b>0</b>	<b>167</b>
<b>Kostnader</b>			
Annen driftskostnad	1	9 298	9 302
<b>Sum kostnader</b>		<b>9 298</b>	<b>9 302</b>
<b>Driftsresultat</b>		<b>-9 298</b>	<b>-9 135</b>
Annen rentekostnad		104	
<b>Sum finanskostnader</b>		<b>104</b>	
<b>Netto finans</b>		<b>-104</b>	
<b>Ordinært resultat før skattekostnad</b>		<b>-9 402</b>	<b>-9 135</b>
Skattekostnad på ordinært resultat	2,3	7 710	-3 786
<b>Ordinært resultat etter skattekostnad</b>		<b>-17 112</b>	<b>-5 349</b>
<b>Årsresultat</b>		<b>-17 112</b>	<b>-5 349</b>
<b>Årsresultat etter minoritetsinteresser</b>		<b>-17 112</b>	<b>-5 349</b>
<b>Overføringer og disponeringer</b>			
Udekket tap		-13 156	
Overføringer annen egenkapital	4	-3 956	-5 349
<b>Sum overføringer og disponeringer</b>		<b>-17 112</b>	<b>-5 349</b>



### Balanse

Beløp i: NOK	Note	2021	2020
<b>BALANSE - EIENDELER</b>			
<b>Anleggsmidler</b>			
<b>Immaterielle eiendeler</b>			
<b>Finansielle anleggsmidler</b>			
Andre langsiktige fordringer	5	248 000	248 000
<b>Sum finansielle anleggsmidler</b>		<b>248 000</b>	<b>248 000</b>
<b>Sum anleggsmidler</b>		<b>248 000</b>	<b>248 000</b>
<b>Omløpsmidler</b>			
<b>Varer</b>			
<b>Bankinnskudd, kontanter og lignende</b>			
Bankinnskudd, kontanter o.l.		8 625	10 185
<b>Sum bankinnskudd, kontanter og lignende</b>		<b>8 625</b>	<b>10 185</b>
<b>Sum omløpsmidler</b>		<b>8 625</b>	<b>10 185</b>
<b>SUM EIENDELER</b>		<b>256 625</b>	<b>258 185</b>
<b>BALANSE - EGENKAPITAL OG GJELD</b>			
<b>Egenkapital</b>			
<b>Innskutt egenkapital</b>			
Aksjekapital	4,6	30 000	30 000
<b>Sum innskutt egenkapital</b>		<b>30 000</b>	<b>30 000</b>
<b>Opptjent egenkapital</b>			
Annen egenkapital	4		3 956
Udekket tap		13 156	
<b>Sum opptjent egenkapital</b>		<b>-13 156</b>	<b>3 956</b>
<b>Sum egenkapital</b>		<b>16 844</b>	<b>33 956</b>



## Balanse

<b>Beløp i: NOK</b>	<b>Note</b>	<b>2021</b>	<b>2020</b>
<b>Sum langsiktig gjeld</b>		<b>0</b>	<b>0</b>
<b>Kortsiktig gjeld</b>			
Kortsiktig konserngjeld	7	54 228	54 228
Annen kortsiktig gjeld		185 552	170 000
<b>Sum kortsiktig gjeld</b>		<b>239 780</b>	<b>224 228</b>
<b>Sum gjeld</b>		<b>239 780</b>	<b>224 228</b>
<b>SUM EGENKAPITAL OG GJELD</b>		<b>256 625</b>	<b>258 185</b>



## Brønnøysundregistrene

### ÅRSREGNSKAP FOR REGNSKAPSÅRET 2021 - GENERELL INFORMASJON

Journalnummer: 2022 721670

#### Enheten

Organisasjonsnummer: 920 353 991  
Organisasjonsform: Aksjeselskap  
Foretaksnavn: IMP INVEST AS  
Forretningsadresse: Jakobslivegen 83B  
7059 JAKOBSLI

#### Regnskapsår

Årsregnskapets periode: 01.01.2021 - 31.12.2021

#### Konsern

Morselskap i konsern: Nei

#### Regnskapsregler

Regler for små foretak benyttet: Ja  
Benyttet ved utarbeidelsen av  
årsregnskapet til selskapet: Regnskapslovens alminnelige regler

#### Årsregnskapet fastsatt av kompetent organ

Bekreftet av representant for selskapet: Ivar Morten Pettersen  
Dato for fastsettelse av årsregnskapet: 27.06.2022

#### Revisjon

Selskapet har besluttet at årsregnskapet  
ikke skal revideres: Ja  
Årsregnskapet er utarbeidet av ekstern  
autorisert regnskapsfører: Ja  
Ekstern autorisert regnskapsfører har i  
løpet av regnskapsåret bistått ved den  
løpende regnskapsføringen eller utført  
andre tjenester for selskapet enn å  
utarbeide årsregnskapet: Ja

#### Grunnlag for avgivelse

År 2021: Årsregnskap er elektronisk innlevert.  
År 2020: Tall er hentet fra elektronisk innlevert årsregnskap fra 2021.

*Det er ikke krav til at årsregnskapet m.v. som sendes til Regnskapsregisteret er undertegnet. Kontrollen på at dette er utført ligger hos revisor/enhetens øverste organ. Sikkerheten ivaretas ved at innsender har rolle/rettighet for innsending av årsregnskapet via Altinn, og ved at det bekreftes at årsregnskapet er fastsatt av kompetent organ.*

Brønnøysundregistrene, 18.07.2022

---

Brønnøysundregistrene  
Postadresse: Postboks 900, 8910 Brønnøysund  
Telefon: 75 00 75 00  
E-post: firmapost@brreg.no Internett: www.brreg.no  
Organisasjonsnummer: 974 760 673



Organisasjonsnr: 920 353 991  
IMP INVEST AS

## RESULTATREGNSKAP

<b>Beløp i: NOK</b>	<b>Note</b>	<b>2021</b>	<b>2020</b>
<b>RESULTATREGNSKAP</b>			
<b>Inntekter</b>			
Annen driftsinntekt			167
<b>Sum inntekter</b>		<b>0</b>	<b>167</b>
<b>Kostnader</b>			
Annen driftskostnad	1	9 298	9 302
<b>Sum kostnader</b>		<b>9 298</b>	<b>9 302</b>
<b>Driftsresultat</b>		<b>-9 298</b>	<b>-9 135</b>
Annen rentekostnad		104	
<b>Sum finanskostnader</b>		<b>104</b>	
<b>Netto finans</b>		<b>-104</b>	
<b>Ordinært resultat før skattekostnad</b>		<b>-9 402</b>	<b>-9 135</b>
Skattekostnad på ordinært resultat	2,3	7 710	-3 786
<b>Ordinært resultat etter skattekostnad</b>		<b>-17 112</b>	<b>-5 349</b>
<b>Årsresultat</b>		<b>-17 112</b>	<b>-5 349</b>
<b>Årsresultat etter minoritetsinteresser</b>		<b>-17 112</b>	<b>-5 349</b>
<b>Overføringer og disponeringer</b>			
Udekket tap		-13 156	
Overføringer annen egenkapital	4	-3 956	-5 349
<b>Sum overføringer og disponeringer</b>		<b>-17 112</b>	<b>-5 349</b>



Organisasjonsnr: 920 353 991  
IMP INVEST AS

## BALANSE

Beløp i: NOK	Note	2021	2020
<b>BALANSE - EIENDELER</b>			
<b>Anleggsmidler</b>			
<b>Immaterielle eiendeler</b>			
<b>Finansielle anleggsmidler</b>			
Andre langsiktige fordringer	5	248 000	248 000
<b>Sum finansielle anleggsmidler</b>		<b>248 000</b>	<b>248 000</b>
<b>Sum anleggsmidler</b>		<b>248 000</b>	<b>248 000</b>
<b>Omløpsmidler</b>			
<b>Varer</b>			
<b>Bankinnskudd, kontanter og lignende</b>			
Bankinnskudd, kontanter o. l.		8 625	10 185
<b>Sum bankinnskudd, kontanter og lignende</b>		<b>8 625</b>	<b>10 185</b>
<b>Sum omløpsmidler</b>		<b>8 625</b>	<b>10 185</b>
<b>SUM EIENDELER</b>		<b>256 625</b>	<b>258 185</b>
<b>BALANSE - EGENKAPITAL OG GJELD</b>			
<b>Egenkapital</b>			
<b>Innskutt egenkapital</b>			
Aksjekapital	4, 6	30 000	30 000
<b>Sum innskutt egenkapital</b>		<b>30 000</b>	<b>30 000</b>
<b>Opptjent egenkapital</b>			
Annen egenkapital	4		3 956
Udekket tap		13 156	
<b>Sum opptjent egenkapital</b>		<b>-13 156</b>	<b>3 956</b>
<b>Sum egenkapital</b>		<b>16 844</b>	<b>33 956</b>
<b>Sum langsiktig gjeld</b>		<b>0</b>	<b>0</b>
<b>Kortsiktig gjeld</b>			
Kortsiktig konserngjeld	7	54 228	54 228
Annen kortsiktig gjeld		185 552	170 000
<b>Sum kortsiktig gjeld</b>		<b>239 780</b>	<b>224 228</b>



Sum gjeld	239 780	224 228
SUM EGENKAPITAL OG GJELD	256 625	258 185



Organisasjonsnr: 920 353 991  
IMP INVEST AS

NOTEOPPLYSNINGER - SELSKAP - alle poster oppgitt i hele tall

## Note

Antall årsverk i regnskapsåret  
0.00

<u>Sum</u>	<u>Beløp</u>
<u>Balanseført verdi 31.12.</u>	<u>Varige driftsmidler Immaterielle eiend.</u>

## Konsernregnskap

Morselskapet sitt navn

Forretningskontor for morselskapet

Begrunnelse for at datterselskap er utelatt fra konsolideringen

Konsern, tilknyttet selskap m.v. - fordringer og gjeld

## Fordringer

<u>Samlet beløp - tilknyttet selskap</u>	<u>Årets</u>	<u>Fjorårets</u>
--	--------------	------------------

<u>Samlet beløp - foretak i samme konsern</u>	<u>Årets</u>	<u>Fjorårets</u>
---	--------------	------------------

<u>Samlet beløp - foretak i samme konsern</u>	<u>Årets</u>	<u>Fjorårets</u>
---	--------------	------------------

<u>Samlet beløp - felles kontrollert virksomhet</u>	<u>Årets</u>	<u>Fjorårets</u>
---	--------------	------------------

<u>Pantstillelse</u>	<u>Beløp</u>
----------------------	--------------

<u>Beholdning av egne aksjer</u>	<u>Antall</u>	<u>Pålydende</u>	<u>Andel av aksjek.</u>
----------------------------------	---------------	------------------	-------------------------



**Note**

**Lån og sikkerhetsstillelse til medlemmer**

Er det gitt lån eller sikkerhetsstillelse til ledende personer: Nei

Opplysninger om:

Medlemmer av:

**Mer om lån og sikkerhetsstillelse**

**Note**

**Noteopplysninger ut over minimumskravene for små foretak**

Fullstendige noteopplysninger fremkommer av vedlagte PDF-dokument



**Årsregnskap 2021  
for  
Imp Invest AS**

**Organisasjonsnr. 920353991**



Imp Invest AS

## Resultatregnskap

	Note	2021	2020
<b>DRIFTSINNEKTER OG DRIFTSKOSTNADER</b>			
<b>Driftsinntekter</b>			
Annen driftsinntekt		0	167
<b>Sum driftsinntekter</b>		<b>0</b>	<b>167</b>
<b>Driftskostnader</b>			
Annen driftskostnad	1	9 298	9 302
<b>Sum driftskostnader</b>		<b>9 298</b>	<b>9 302</b>
<b>DRIFTSRESULTAT</b>		<b>(9 298)</b>	<b>(9 135)</b>
<b>FINANSINNEKTER OG FINANSKOSTNADER</b>			
<b>Finanskostnader</b>			
Annen rentekostnad		104	0
<b>Sum finanskostnader</b>		<b>104</b>	<b>0</b>
<b>NETTO FINANSPOSTER</b>		<b>(104)</b>	<b>0</b>
<b>ORDINÆRT RES. FØR SKATTEKOSTNAD</b>		<b>(9 402)</b>	<b>(9 135)</b>
Skattekostnad på ordinært resultat	2,3	7 710	(3 786)
<b>ORDINÆRT RESULTAT</b>		<b>(17 112)</b>	<b>(5 349)</b>
<b>ARSRESULTAT</b>		<b>(17 112)</b>	<b>(5 349)</b>
<b>OVERF. OG DISPONERINGER</b>			
Overføringer annen egenkapital	4	(3 956)	(5 349)
Fremføring av udekket tap		(13 156)	0
<b>SUM OVERF. OG DISP.</b>		<b>(17 112)</b>	<b>(5 349)</b>



Imp Invest AS

**Balanse pr. 31.12.2021**

	Note	31.12.2021	31.12.2020
<b>EIENDELER</b>			
<b>ANLEGGSMIDLER</b>			
<b>Finansielle anleggsmidler</b>			
Andre langsiktige fordringer	5	248 000	248 000
<b>Sum finansielle anleggsmidler</b>		<b>248 000</b>	<b>248 000</b>
<b>SUM ANLEGGSMIDLER</b>		<b>248 000</b>	<b>248 000</b>
<b>OMLØPSMIDLER</b>			
Bankinnskudd, kontanter o.l.		8 625	10 185
<b>SUM OMLØPSMIDLER</b>		<b>8 625</b>	<b>10 185</b>
<b>SUM EIENDELER</b>		<b>256 625</b>	<b>258 185</b>
<b>EGENKAPITAL OG GJELD</b>			
<b>EGENKAPITAL</b>			
<b>Innskutt egenkapital</b>			
Aksjekapital	4,6	30 000	30 000
<b>Sum innskutt egenkapital</b>		<b>30 000</b>	<b>30 000</b>
<b>Opptjent egenkapital</b>			
Annen egenkapital	4	0	3 956
Udekket tap		(13 156)	0
<b>Sum opptjent egenkapital</b>		<b>(13 156)</b>	<b>3 956</b>
<b>SUM EGENKAPITAL</b>		<b>16 844</b>	<b>33 956</b>
<b>GJELD</b>			
<b>KORTSIKTIG GJELD</b>			
Kortsiktig gjeld til konsernselskap	7	54 228	54 228
Annen kortsiktig gjeld		185 552	170 000
<b>SUM KORTSIKTIG GJELD</b>		<b>239 780</b>	<b>224 228</b>
<b>SUM GJELD</b>		<b>239 780</b>	<b>224 228</b>
<b>SUM EGENKAPITAL OG GJELD</b>		<b>256 625</b>	<b>258 185</b>

Trondheim, 27.06.22

Kamilla Kamstrup Samdal  
Styrets leder



Imp Invest AS

## Noter 2021

### Regnskapsprinsipper:

Årsregnskapet er satt opp i samsvar med regnskapsloven og god regnskapskikk for små foretak.

#### Inntektsføring

Inntektsføring ved salg av varer og tjenester skjer på leveringstidspunktet.

#### Klassifisering og vurdering av balanseposter

Omløpsmidler og kortsiktig gjeld omfatter poster som forfaller til betaling innen ett år etter anskaffelsestidspunktet, samt poster som knytter seg til varekretsløpet. Øvrige poster er klassifisert som anleggsmiddel/langsiktig gjeld.

Omløpsmidler vurderes til laveste av anskaffelseskost og virkelig verdi. Kortsiktig gjeld balanseføres til nominelt beløp på opptakstidspunktet.

Anleggsmidler vurderes til anskaffelseskost men avskrives til virkelig verdi ved verdifall som ikke forventes å være forbigående. Langsiktig gjeld balanseføres til nominelt beløp på etableringstidspunktet.

#### Fordringer

Kundefordringer og andre fordringer vurderes som sikre og er balanseført til pålydende.

#### Varige driftsmidler

Varige driftsmidler er balanseført og avskrives over driftsmidlenes forventede økonomiske levetid.

#### Skatt

Skattekostnaden i resultatregnskapet omfatter periodens betalbare skatt og endring i utsatt skatt. Utsatt skatt er beregnet med skattesatsen ved utgangen av regnskapsåret (22 %) på grunnlag av skattereduserende og skatteøkende midlertidige forskjeller som eksisterer mellom regnskapsmessige og skattemessige verdier. I beregningen er det også medtatt skattemessig framførbart underskudd ved regnskapsårets utgang. Skatteøkende og skattereduserende midlertidige forskjeller som reverserer eller kan reversere i samme periode er utlignet og nettoført. Netto utsatt skattefordel balanseføres i den grad det er sannsynlig at denne kan bli nyttegjort.



Imp Invest AS

## Noter 2021

### Note 1 - Annen driftskostnad

Selskapet har ingen ansatte og har gjort fravalg av revisor.

### Note 2 - Skattekostnad på ordinært resultat

#### Spesifikasjon av årets skattegrunnlag:

Resultat før skattekostnader	-9 402
+ Permanente og andre forskjeller	104
+ Endring i midlertidige forskjeller	0
<b>= Inntekt</b>	<b>-9 298</b>

#### Spesifikasjon av årets skattekostnad:

Beregnet skatt av årets resultat	0
<b>= Sum betalbar skatt</b>	<b>0</b>
+/- Endring i utsatt skatt / utsatt skattefordel	0
<b>= Ordinær skattekostnad</b>	<b>0</b>
Skattesats i inntektsåret	22

#### Betalbar skatt i balansen består av

Sum betalbar skatt	0
<b>= Betalbar skatt i balansen</b>	<b>0</b>

### Note 3 - utsatt skatt/utsatt skattefordel

#### Utsatt skatt/utsatt skattefordel

	2021	2020
- Skattem. fremf. underskudd som utlignes	26 229	16 931
<b>= Grunnlag utsatt skatt</b>	<b>-26 229</b>	<b>-16 931</b>
<b>Utsatt skatt</b>	<b>0</b>	<b>0</b>
Negativt grunnlag utsatt skatt	26 229	16 931
<b>= Grunnlag utsatt skattefordel</b>	<b>26 229</b>	<b>16 931</b>
<b>Utsatt skattefordel</b>	<b>5 770</b>	<b>3 725</b>
Grunnlag ikke bokført utsatt skattefordel	26 229	16 932
<b>Ikke bokført utsatt skattefordel</b>	<b>5 770</b>	<b>3 725</b>
<b>Bokført utsatt skattefordel</b>	<b>0</b>	<b>0</b>



Imp Invest AS

## Noter 2021

### Note 4 - Egenkapital

	Aksjekapital / selskapskapital	Annen egenkapital	Sum egenkapital
Pr 1.1.	30 000	3 956	33 956
Anvendt til årsresultat	0	-17 112	-17 112
<b>Pr 31.12.</b>	<b>30 000</b>	<b>-13 156</b>	<b>16 844</b>

### Note 5 - Andre langsiktige fordringer

	I år	I fjor
Fordringer med forfall senere enn ett år	248 000	248 000

Selskapet eier andeler i Lyoness Europe AG.

Fordring er bokført til pålydende.

### Note 6 - Aksjekapital

Selskapet har 30 000 aksjer pålydende kr 1 pr. aksje, samlet aksjekapital utgjør kr 30 000.

Selskapet har en aksjonær:

Navn	Foretaksnr	Antall	Eierandel
HP Invictus AS	920 352 499	30 000	100,00 %



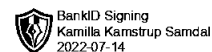
Imp Invest AS

## Noter 2021

### Note 7 - Kortsiktig gjeld til konsernselskap

Fordringer og gjeld til konsernselskaper inngår med følgende beløp i regnskapspostene:

	2021	2020
<b>Fordringer</b>		
<b>Sum fordringer</b>	<b>0</b>	<b>0</b>
<b>Gjeld</b>		
Annen kortsiktig gjeld	54 228	54 228
<b>Sum gjeld</b>	<b>54 228</b>	<b>54 228</b>

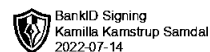


**Årsregnskap 2021  
for  
Imp Invest AS**

**Organisasjonsnr. 920353991**



Imp Invest AS

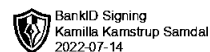


## Resultatregnskap

	Note	2021	2020
<b>DRIFTSINNEKTER OG DRIFTSKOSTNADER</b>			
<b>Driftsinntekter</b>			
Annen driftsinntekt		0	167
<b>Sum driftsinntekter</b>		<b>0</b>	<b>167</b>
<b>Driftskostnader</b>			
Annen driftskostnad	1	9 298	9 302
<b>Sum driftskostnader</b>		<b>9 298</b>	<b>9 302</b>
<b>DRIFTSRESULTAT</b>		<b>(9 298)</b>	<b>(9 135)</b>
<b>FINANSINNEKTER OG FINANSKOSTNADER</b>			
<b>Finanskostnader</b>			
Annen rentekostnad		104	0
<b>Sum finanskostnader</b>		<b>104</b>	<b>0</b>
<b>NETTO FINANSPOSTER</b>		<b>(104)</b>	<b>0</b>
<b>ORDINÆRT RES. FØR SKATTEKOSTNAD</b>		<b>(9 402)</b>	<b>(9 135)</b>
Skattekostnad på ordinært resultat	2,3	7 710	(3 786)
<b>ORDINÆRT RESULTAT</b>		<b>(17 112)</b>	<b>(5 349)</b>
<b>ÅRSRESULTAT</b>		<b>(17 112)</b>	<b>(5 349)</b>
<b>OVERF. OG DISPONERINGER</b>			
Overføringer annen egenkapital	4	(3 956)	(5 349)
Fremføring av udekket tap		(13 156)	0
<b>SUM OVERF. OG DISP.</b>		<b>(17 112)</b>	<b>(5 349)</b>



Imp Invest AS



## Balanse pr. 31.12.2021

	Note	31.12.2021	31.12.2020
<b>EIENDELER</b>			
<b>ANLEGGSMIDLER</b>			
<b>Finansielle anleggsmidler</b>			
Andre langsiktige fordringer	5	248 000	248 000
<b>Sum finansielle anleggsmidler</b>		<b>248 000</b>	<b>248 000</b>
<b>SUM ANLEGGSMIDLER</b>		<b>248 000</b>	<b>248 000</b>
<b>OMLØPSMIDLER</b>			
Bankinnskudd, kontanter o.l.		8 625	10 185
<b>SUM OMLØPSMIDLER</b>		<b>8 625</b>	<b>10 185</b>
<b>SUM EIENDELER</b>		<b>256 625</b>	<b>258 185</b>
<b>EGENKAPITAL OG GJELD</b>			
<b>EGENKAPITAL</b>			
<b>Innskutt egenkapital</b>			
Aksjekapital	4,6	30 000	30 000
<b>Sum innskutt egenkapital</b>		<b>30 000</b>	<b>30 000</b>
<b>Opptjent egenkapital</b>			
Annen egenkapital	4	0	3 956
Udekket tap		(13 156)	0
<b>Sum opptjent egenkapital</b>		<b>(13 156)</b>	<b>3 956</b>
<b>SUM EGENKAPITAL</b>		<b>16 844</b>	<b>33 956</b>
<b>GJELD</b>			
<b>KORTSIKTIG GJELD</b>			
Kortsiktig gjeld til konsernselskap	7	54 228	54 228
Annen kortsiktig gjeld		185 552	170 000
<b>SUM KORTSIKTIG GJELD</b>		<b>239 780</b>	<b>224 228</b>
<b>SUM GJELD</b>		<b>239 780</b>	<b>224 228</b>
<b>SUM EGENKAPITAL OG GJELD</b>		<b>256 625</b>	<b>258 185</b>

Trondheim, 27.06.22

Kamilla Kamstrup Samdal  
Styrets leder



## Noter 2021

### Regnskapsprinsipper:

Årsregnskapet er satt opp i samsvar med regnskapsloven og god regnskapsskikk for små foretak.

#### Inntektsføring

Inntektsføring ved salg av varer og tjenester skjer på leveringstidspunktet.

#### Klassifisering og vurdering av balanseposter

Omløpsmidler og kortsiktig gjeld omfatter poster som forfaller til betaling innen ett år etter anskaffelsestidspunktet, samt poster som knytter seg til varekretsløpet. Øvrige poster er klassifisert som anleggsmiddel/langsiktig gjeld.

Omløpsmidler vurderes til laveste av anskaffelseskost og virkelig verdi. Kortsiktig gjeld balanseføres til nominelt beløp på opptakstidspunktet.

Anleggsmidler vurderes til anskaffelseskost men avskrives til virkelig verdi ved verdifall som ikke forventes å være forbigående. Langsiktig gjeld balanseføres til nominelt beløp på etableringstidspunktet.

#### Fordringer

Kundefordringer og andre fordringer vurderes som sikre og er balanseført til pålydende.

#### Varige driftsmidler

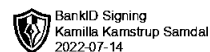
Varige driftsmidler er balanseført og avskrives over driftsmidlenes forventede økonomiske levetid.

#### Skatt

Skattekostnaden i resultatregnskapet omfatter periodens betalbare skatt og endring i utsatt skatt. Utsatt skatt er beregnet med skattesatsen ved utgangen av regnskapsåret (22 %) på grunnlag av skattereduserende og skatteøkende midlertidige forskjeller som eksisterer mellom regnskapsmessige og skattemessige verdier. I beregningen er det også medtatt skattemessig framførbart underskudd ved regnskapsårets utgang. Skatteøkende og skattereduserende midlertidige forskjeller som reverserer eller kan reversere i samme periode er utlignet og nettoført. Netto utsatt skattefordel balanseføres i den grad det er sannsynlig at denne kan bli nyttegjort.



Imp Invest AS



## Noter 2021

### Note 1 - Annen driftskostnad

Selskapet har ingen ansatte og har gjort fravalg av revisor.

### Note 2 - Skattekostnad på ordinært resultat

#### Spesifikasjon av årets skattegrunnlag:

Resultat før skattekostnader	-9 402
+ Permanente og andre forskjeller	104
+ Endring i midlertidige forskjeller	0
<b>= Inntekt</b>	<b>-9 298</b>

#### Spesifikasjon av årets skattekostnad:

Beregnet skatt av årets resultat	0
<b>= Sum betalbar skatt</b>	<b>0</b>
+/- Endring i utsatt skatt / utsatt skattefordel	0
<b>= Ordinær skattekostnad</b>	<b>0</b>
Skattesats i inntektsåret	22

#### Betalbar skatt i balansen består av

Sum betalbar skatt	0
<b>= Betalbar skatt i balansen</b>	<b>0</b>

### Note 3 - utsatt skatt/utsatt skattefordel

#### Utsatt skatt/utsatt skattefordel

	2021	2020
- Skattem. fremf. underskudd som utlignes	26 229	16 931
<b>= Grunnlag utsatt skatt</b>	<b>-26 229</b>	<b>-16 931</b>
<b>Utsatt skatt</b>	<b>0</b>	<b>0</b>
Negativt grunnlag utsatt skatt	26 229	16 931
<b>= Grunnlag utsatt skattefordel</b>	<b>26 229</b>	<b>16 931</b>
<b>Utsatt skattefordel</b>	<b>5 770</b>	<b>3 725</b>
Grunnlag ikke bokført utsatt skattefordel	26 229	16 932
<b>Ikke bokført utsatt skattefordel</b>	<b>5 770</b>	<b>3 725</b>
<b>Bokført utsatt skattefordel</b>	<b>0</b>	<b>0</b>

Noter for Imp Invest AS

Organisasjonsnr. 920353991



## Noter 2021

### Note 4 - Egenkapital

	Aksjekapital / selskapskapital	Annen egenkapital	Sum egenkapital
Pr 1.1.	30 000	3 956	33 956
Anvendt til årsresultat	0	-17 112	-17 112
<b>Pr 31.12.</b>	<b>30 000</b>	<b>-13 156</b>	<b>16 844</b>

### Note 5 - Andre langsiktige fordringer

	I år	I fjor
Fordringer med forfall senere enn ett år	248 000	248 000

Selskapet eier andeler i Lyoness Europe AG.

Fordring er bokført til pålydende.

### Note 6 - Aksjekapital

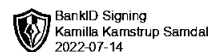
Selskapet har 30 000 aksjer pålydende kr 1 pr. aksje, samlet aksjekapital utgjør kr 30 000.

Selskapet har en aksjonær:

Navn	Foretaksnr	Antall Eierandel
HP Invictus AS	920 352 499	30 000 100,00 %



Imp Invest AS



## Noter 2021

### Note 7 - Kortsiktig gjeld til konsernselskap

Fordringer og gjeld til konsernselskaper inngår med følgende beløp i regnskapspostene:

	2021	2020
<b>Fordringer</b>		
<b>Sum fordringer</b>	<b>0</b>	<b>0</b>
<b>Gjeld</b>		
Annen kortsiktig gjeld	54 228	54 228
<b>Sum gjeld</b>	<b>54 228</b>	<b>54 228</b>