



ÅRSREGNSKAPET FOR REGNSKAPSÅRET 2023 - GENERELL INFORMASJON

Enheten

Organisasjonsnummer:	984 823 673
Organisasjonsform:	Aksjeselskap
Foretaksnavn:	FLOWERDIRECT AS
Forretningsadresse:	Håndverksveien 5 1405 LANGHUS

Regnskapsår

Årsregnskapets periode:	01.01.2023 - 31.12.2023
-------------------------	-------------------------

Konsern

Mørselskap i konsern:	Ja
Konsernregnskap lagt ved:	Ja

Regnskapsregler

Regler for små foretak benyttet:	Ja
Benyttet ved utarbeidelsen av årsregnskapet til selskapet:	Regnskapslovens alminnelige regler
Benyttet ved utarbeidelsen av årsregnskapet til konsernet:	Regnskapslovens alminnelige regler

Årsregnskapet fastsatt av kompetent organ

Bekreftet av representant for selskapet:	Svein Brændjord
Dato for fastsettelse av årsregnskapet:	04.06.2024

Grunnlag for avgivelse

År 2023: Årsregnskapet er elektronisk innlevert
År 2022: Tall er hentet fra elektronisk innlevert årsregnskap fra 2023

Det er ikke krav til at årsregnskapet m.v. som sendes til Regnskapsregisteret er undertegnet. Kontrollen på at dette er utført ligger hos revisor/enhetens øverste organ. Sikkerheten ivaretas ved at innsender har rolle/rettighet for innsending av årsregnskapet via Altinn, og ved at det bekreftes at årsregnskapet er fastsatt av kompetent organ.

Brønnøysundregistrene, 06.06.2025



Resultatregnskap

Beløp i: NOK	Note	2023	2022
RESULTATREGNSKAP			
Inntekter			
Salgsinntekt	1	170 070 395	179 260 010
Annen driftsinntekt		404 485	358 067
Sum inntekter		170 474 880	179 618 077
Kostnader			
Varekostnad	2	127 604 731	128 712 219
Lønnskostnad	3	22 855 287	23 911 819
Avskrivning av driftsmidler	4	362 300	371 986
Annen driftskostnad	3	10 338 130	11 197 098
Sum kostnader		161 160 448	164 193 122
Driftsresultat		9 314 432	15 424 955
Finansinntekter og finanskostnader			
Inntekt på investering i datterselskap	5		
Annen renteinntekt		394 309	197 095
Annen finansinntekt		253 476	76 605
Sum finansinntekter		647 785	273 700
Annen rentekostnad		207 223	117 003
Annen finanskostnad		182 311	35 972
Sum finanskostnader		389 534	152 975
Netto finans		258 251	120 724
Ordinært resultat før skattekostnad		9 572 683	15 545 679
Skattekostnad på resultat	6	2 109 289	3 425 797
Ordinært resultat etter skattekostnad		7 463 394	12 119 882
Årsresultat	7	7 463 394	12 119 882
Årsresultat etter minoritetsinteresser		7 463 394	12 119 882
Totalresultat		7 463 394	12 119 882



Resultatregnskap

Beløp i: NOK	Note	2023	2022
Overføringer og disponeringer			
Ordinært utbytte		5 000 000	10 600 000
Avsatt til annen egenkapital		2 463 394	1 519 882
Sum overføringer og disponeringer		7 463 394	12 119 882



Balanse

Beløp i: NOK	Note	2023	2022
BALANSE - EIENDELER			
Anleggsmidler			
Immaterielle eiendeler			
Utsatt skattefordel			19 111
Sum immaterielle eiendeler			19 111
Varige driftsmidler			
Tomter, bygninger o.a. fast eiendom	4		
Maskiner og anlegg	4		
Skip og flytende installasjoner	4		
Driftsløsøre, inventar o.a. utstyr	4	722 900	687 558
Sum varige driftsmidler	4	722 900	687 558
Finansielle anleggsmidler			
Investering i datterselskap	5	25 980	25 980
Investering i annet foretak i samme konsern	5		
Sum finansielle anleggsmidler		25 980	25 980
Sum anleggsmidler		748 880	732 649
Omløpsmidler			
Varer			
Sum varer	2	2 146 061	1 056 987
Fordringer			
Kundefordringer	8	24 813 908	23 410 157
Andre kortsiktige fordringer		1 330 776	284 799
Sum fordringer		26 144 684	23 694 956
Investeringer			
Aksjer og andeler i foretak i samme konsern	5		
Bankinnskudd, kontanter og lignende			
Bankinnskudd, kontanter o.l.	9	5 075 211	8 511 862
Sum bankinnskudd, kontanter og lignende		5 075 211	8 511 862



Balanse

Beløp i: NOK	Note	2023	2022
Sum omløpsmidler		33 365 956	33 263 805
SUM EIENDELER		34 114 836	33 996 454
BALANSE - EGENKAPITAL OG GJELD			
Egenkapital			
Innskutt egenkapital			
Aksjekapital	10	53 000	53 000
Beholdning av egne aksjer	10		
Sum innskutt egenkapital		53 000	53 000
Opptjent egenkapital			
Annen egenkapital		8 317 102	5 853 708
Sum opptjent egenkapital		8 317 102	5 853 708
Sum egenkapital	7	8 370 102	5 906 708
Gjeld			
Langsiktig gjeld			
Utsatt skatt	6	72 354	
Sum avsetninger for forpliktelser		72 354	
Annen langsiktig gjeld			
Sum langsiktig gjeld		72 354	0
Kortsiktig gjeld			
Leverandørgjeld		8 859 100	4 800 704
Betalbar skatt	6	2 017 824	3 378 463
Skattetrekk og andre trekk		7 019 941	6 502 780
Utbytte		5 000 000	10 600 000
Annen kortsiktig gjeld		2 775 514	2 807 799
Sum kortsiktig gjeld		25 672 380	28 089 746
Sum gjeld		25 744 734	28 089 746
SUM EGENKAPITAL OG GJELD		34 114 836	33 996 454



Balanse

Beløp i: NOK	Note	2023	2022
POSTER UTENOM BALANSEN			
Garantistillelser	8		
Pantstillelser	8		



Konsernets resultatregnskap

Beløp i: NOK	Note	2023	2022
RESULTATREGNSKAP			
Inntekter			
Salgsinntekt	1	170 070 395	179 260 010
Annen driftsinntekt		404 485	358 067
Sum inntekter		170 474 880	179 618 077
Kostnader			
Varekostnad		120 471 140	122 209 624
Lønnskostnad	2	27 690 335	28 235 210
Avskrivning av driftsmidler	3	391 308	395 943
Annen driftskostnad		11 917 085	12 610 587
Sum kostnader		160 469 868	163 451 364
Driftsresultat		10 005 012	16 166 713
Finansinntekter og finanskostnader			
Annen renteinntekt		394 309	197 095
Annen finansinntekt		211 585	49 911
Sum finansinntekter		605 894	247 006
Annen rentekostnad		207 223	117 003
Annen finanskostnad		182 311	35 972
Sum finanskostnader		389 534	152 975
Netto finans		216 360	94 030
Ordinært resultat før skattekostnad		10 221 372	16 260 743
Skattekostnad på ordinært resultat	4	2 244 475	3 537 012
Ordinært resultat etter skattekostnad		7 976 897	12 723 731
Årsresultat	9	7 976 897	12 723 731
Årsresultat etter minoritetsinteresser		7 976 897	12 723 731
Totalresultat		7 976 897	12 723 731



Konsernets balanse

Beløp i: NOK	Note	2023	2022
BALANSE - EIENDELER			
Anleggsmidler			
Immaterielle eiendeler			
Konsesjoner, patenter o.l.	3		
Utsatt skattefordel	4		19 111
Goodwill	3		
Sum immaterielle eiendeler			19 111
Varige driftsmidler			
Driftsløsøre, inventar o.a. utstyr		817 219	772 415
Sum varige driftsmidler	3	817 219	772 415
Sum anleggsmidler		817 219	791 526
Omløpsmidler			
Varer			
Sum varer	5	2 184 576	1 107 032
Fordringer			
Kundefordringer	6	24 813 908	23 801 270
Andre kortsiktige fordringer		1 786 943	1 673 851
Sum fordringer		26 600 852	25 475 121
Bankinnskudd, kontanter og lignende			
Bankinnskudd, kontanter o.l.	7	8 490 682	11 372 783
Sum bankinnskudd, kontanter og lignende		8 490 682	11 372 783
Sum omløpsmidler		37 276 109	37 954 936
SUM EIENDELER		38 093 328	38 746 462

BALANSE - EGENKAPITAL OG GJELD

Egenkapital

Innskutt egenkapital



Konsernets balanse

Beløp i: NOK	Note	2023	2022
Aksjekapital	8	53 000	53 000
Beholdning av egne aksjer	8		
Sum innskutt egenkapital		53 000	53 000
Opptjent egenkapital			
Annen egenkapital		9 972 924	7 084 341
Sum opptjent egenkapital		9 972 924	7 084 341
Sum egenkapital	9	10 025 924	7 137 341
Gjeld			
Langsiktig gjeld			
Utsatt skatt	4	72 354	
Sum avsetninger for forpliktelser		72 354	
Annen langsiktig gjeld			
Sum langsiktig gjeld		72 354	0
Kortsiktig gjeld			
Leverandørgjeld		9 677 612	6 923 978
Betalbar skatt	4	2 017 824	3 378 463
Skyldig offentlige avgifter		7 019 941	6 502 780
Utbytte		5 000 000	10 600 000
Annen kortsiktig gjeld		4 279 672	4 203 900
Sum kortsiktig gjeld		27 995 050	31 609 121
Sum gjeld		28 067 404	31 609 121
SUM EGENKAPITAL OG GJELD		38 093 328	38 746 462



Brønnøysundregistrene

ÅRSREGNSKAP FOR REGNSKAPSÅRET 2023 - GENERELL INFORMASJON

Journalnummer: 2024 641696

Enheten

Organisasjonsnummer: 984 823 673
Organisasjonsform: Aksjeselskap
Foretaksnavn: FLOWERDIRECT AS
Forretningsadresse: Håndverksveien 5
1405 LANGHUS

Regnskapsår

Årsregnskapets periode: 01.01.2023 - 31.12.2023

Konsern

Morselskap i konsern: Ja
Konsernregnskap lagt ved: Ja

Regnskapsregler

Regler for små foretak benyttet: Ja
Benyttet ved utarbeidelsen av
årsregnskapet til selskapet: Regnskapslovens alminnelige regler
Benyttet ved utarbeidelsen av
årsregnskapet til konsernet: Regnskapslovens alminnelige regler

Årsregnskapet fastsatt av kompetent organ

Bekreftet av representant for selskapet: Svein Brændjord
Dato for fastsettelse av årsregnskapet: 04.06.2024

Grunnlag for avgivelse

År 2023: Årsregnskap er elektronisk innlevert.
År 2022: Tall er hentet fra elektronisk innlevert årsregnskap fra 2023.

Det er ikke krav til at årsregnskapet m.v. som sendes til Regnskapsregisteret er undertegnet. Kontrollen på at dette er utført ligger hos revisor/enhetens øverste organ. Sikkerheten ivaretas ved at innsender har rolle/rettighet for innsending av årsregnskapet via Altinn, og ved at det bekreftes at årsregnskapet er fastsatt av kompetent organ.

Brønnøysundregistrene, 10.08.2024



Organisasjonsnr: 984 823 673
FLOWERDIRECT AS

RESULTATREGNSKAP

Beløp i: NOK	Note	2023	2022
RESULTATREGNSKAP			
Inntekter			
Salgsinntekt	1	170 070 395	179 260 010
Annen driftsinntekt		404 485	358 067
Sum inntekter		170 474 880	179 618 077
Kostnader			
Varekostnad	2	127 604 731	128 712 219
Lønnskostnad	3	22 855 287	23 911 819
Avskrivning av driftsmidler	4	362 300	371 986
Annen driftskostnad	3	10 338 130	11 197 098
Sum kostnader		161 160 448	164 193 122
Driftsresultat		9 314 432	15 424 955
Finansinntekter og finanskostnader			
Inntekt på investering i datterselskap	5		
Annen renteinntekt		394 309	197 095
Annen finansinntekt		253 476	76 605
Sum finansinntekter		647 785	273 700
Annen rentekostnad		207 223	117 003
Annen finanskostnad		182 311	35 972
Sum finanskostnader		389 534	152 975
Netto finans		258 251	120 724
Ordinært resultat før skattekostnad			
Ordinært resultat før skattekostnad		9 572 683	15 545 679
Skattekostnad på resultat	6	2 109 289	3 425 797
Ordinært resultat etter skattekostnad		7 463 394	12 119 882
Årsresultat	7	7 463 394	12 119 882
Årsresultat etter minoritetsinteresser		7 463 394	12 119 882
Totalresultat		7 463 394	12 119 882
Overføringer og disponeringer			
Ordinært utbytte		5 000 000	10 600 000
Avsatt til annen egenkapital		2 463 394	1 519 882
Sum overføringer og disponeringer		7 463 394	12 119 882





Organisasjonsnr: 984 823 673
FLOWERDIRECT AS

BALANSE

Beløp i: NOK	Note	2023	2022
BALANSE - EIENDELER			
Anleggsmidler			
Immaterielle eiendeler			
Utsatt skattefordel			19 111
Sum immaterielle eiendeler			19 111
Varige driftsmidler			
Tomter, bygninger o.a. fast eiendom 4			
Maskiner og anlegg	4		
Skip og flytende installasjoner	4		
Driftsløsøre, inventar o. a. utstyr	4	722 900	687 558
Sum varige driftsmidler	4	722 900	687 558
Finansielle anleggsmidler			
Investering i datterselskap	5	25 980	25 980
Investering i annet foretak i samme konsern	5		
Sum finansielle anleggsmidler		25 980	25 980
Sum anleggsmidler		748 880	732 649
Omløpsmidler			
Varer			
Sum varer	2	2 146 061	1 056 987
Fordringer			
Kundefordringer	8	24 813 908	23 410 157
Andre kortsiktige fordringer		1 330 776	284 799
Sum fordringer		26 144 684	23 694 956
Investeringer			
Aksjer og andeler i foretak i samme konsern	5		
Bankinnskudd, kontanter og lignende			
Bankinnskudd, kontanter o. l.	9	5 075 211	8 511 862
Sum bankinnskudd, kontanter og lignende		5 075 211	8 511 862
Sum omløpsmidler		33 365 956	33 263 805
SUM EIENDELER		34 114 836	33 996 454



BALANSE - EGENKAPITAL OG GJELD

Egenkapital

Innskutt egenkapital

Aksjekapital	10	53 000	53 000
Beholdning av egne aksjer	10		
Sum innskutt egenkapital		53 000	53 000

Opptjent egenkapital

Annen egenkapital		8 317 102	5 853 708
Sum opptjent egenkapital		8 317 102	5 853 708

Sum egenkapital	7	8 370 102	5 906 708
------------------------	----------	------------------	------------------

Gjeld

Langsiktig gjeld

Utsatt skatt	6	72 354	
Sum avsetninger for forpliktelse		72 354	
Annen langsiktig gjeld			
Sum langsiktig gjeld		72 354	0

Kortsiktig gjeld

Leverandørgjeld		8 859 100	4 800 704
Betalbar skatt	6	2 017 824	3 378 463
Skattetrekk og andre trekk		7 019 941	6 502 780
Utbytte		5 000 000	10 600 000
Annen kortsiktig gjeld		2 775 514	2 807 799
Sum kortsiktig gjeld		25 672 380	28 089 746

Sum gjeld		25 744 734	28 089 746
------------------	--	-------------------	-------------------

SUM EGENKAPITAL OG GJELD		34 114 836	33 996 454
---------------------------------	--	-------------------	-------------------

POSTER UTENOM BALANSEN

Garantistillelser	8		
Pantstillelser	8		



Organisasjonsnr: 984 823 673
FLOWERDIRECT AS

KONSERNRESULTATREGNSKAP

<u>Beløp i: NOK</u>	<u>Note</u>	<u>2023</u>	<u>2022</u>
RESULTATREGNSKAP			
Inntekter			
Salgsinntekt	1	170 070 395	179 260 010
Annen driftsinntekt		404 485	358 067
Sum inntekter		170 474 880	179 618 077
Kostnader			
Varekostnad		120 471 140	122 209 624
Lønnskostnad	2	27 690 335	28 235 210
Avskrivning av driftsmidler	3	391 308	395 943
Annen driftskostnad		11 917 085	12 610 587
Sum kostnader		160 469 868	163 451 364
Driftsresultat		10 005 012	16 166 713
Finansinntekter og finanskostnader			
Annen renteinntekt		394 309	197 095
Annen finansinntekt		211 585	49 911
Sum finansinntekter		605 894	247 006
Annen rentekostnad		207 223	117 003
Annen finanskostnad		182 311	35 972
Sum finanskostnader		389 534	152 975
Netto finans		216 360	94 030
Ordinært resultat før skattekostnad		10 221 372	16 260 743
Skattekostnad på ordinært resultat	4	2 244 475	3 537 012
Ordinært resultat etter skattekostnad		7 976 897	12 723 731
Årsresultat	9	7 976 897	12 723 731
Årsresultat etter minoritetsinteresser		7 976 897	12 723 731
Totalresultat		7 976 897	12 723 731



Organisasjonsnr: 984 823 673
FLOWERDIRECT AS

KONSERNBALANSE

Beløp i: NOK	Note	2023	2022
BALANSE - EIENDELER			
Anleggsmidler			
Immaterielle eiendeler			
Konsesjoner, patenter o.l.	3		
Utsatt skattefordel	4		19 111
Goodwill	3		
Sum immaterielle eiendeler			19 111
Varige driftsmidler			
Driftsløsøre, inventar o. a. utstyr		817 219	772 415
Sum varige driftsmidler	3	817 219	772 415
Sum anleggsmidler		817 219	791 526
Omløpsmidler			
Varer			
Sum varer	5	2 184 576	1 107 032
Fordringer			
Kundefordringer	6	24 813 908	23 801 270
Andre kortsiktige fordringer		1 786 943	1 673 851
Sum fordringer		26 600 852	25 475 121
Bankinnskudd, kontanter og lignende			
Bankinnskudd, kontanter o. l.	7	8 490 682	11 372 783
Sum bankinnskudd, kontanter og lignende		8 490 682	11 372 783
Sum omløpsmidler		37 276 109	37 954 936
SUM EIENDELER		38 093 328	38 746 462
BALANSE - EGENKAPITAL OG GJELD			
Egenkapital			
Innskutt egenkapital			
Aksjekapital	8	53 000	53 000
Beholdning av egne aksjer	8		
Sum innskutt egenkapital		53 000	53 000
Opptjent egenkapital			
Annen egenkapital		9 972 924	7 084 341
Sum opptjent egenkapital		9 972 924	7 084 341



Sum egenkapital	9	10 025 924	7 137 341
Gjeld			
Langsiktig gjeld			
Utsatt skatt	4	72 354	
Sum avsetninger for forpliktelser		72 354	
Annen langsiktig gjeld			
Sum langsiktig gjeld		72 354	0
Kortsiktig gjeld			
Leverandørgjeld		9 677 612	6 923 978
Betalbar skatt	4	2 017 824	3 378 463
Skyldig offentlige avgifter		7 019 941	6 502 780
Utbytte		5 000 000	10 600 000
Annen kortsiktig gjeld		4 279 672	4 203 900
Sum kortsiktig gjeld		27 995 050	31 609 121
Sum gjeld		28 067 404	31 609 121
SUM EGENKAPITAL OG GJELD		38 093 328	38 746 462



Organisasjonsnr: 984 823 673
FLOWERDIRECT AS

NOTEOPPLYSNINGER - SELSKAP - alle poster oppgitt i hele tall

Note

Antall årsverk i regnskapsåret
27.00

<u>Sum</u>	<u>Beløp</u>
<u>Balanseført verdi 31.12.</u>	<u>Varige driftsmidler Immaterielle eiend.</u>

Konsernregnskap

Morselskapet sitt navn

Forretningskontor for morselskapet

Begrunnelse for at datterselskap er utelatt fra konsolideringen

<u>Samlet beløp - tilknyttet selskap</u>	<u>Årets</u>	<u>Fjorårets</u>
--	--------------	------------------

<u>Samlet beløp - foretak i samme konsern</u>	<u>Årets</u>	<u>Fjorårets</u>
---	--------------	------------------

<u>Samlet beløp - foretak i samme konsern</u>	<u>Årets</u>	<u>Fjorårets</u>
---	--------------	------------------

<u>Samlet beløp - felles kontrollert virksomhet</u>	<u>Årets</u>	<u>Fjorårets</u>
---	--------------	------------------

<u>Pantstillelse</u>	<u>Beløp</u>
----------------------	--------------

<u>Beholdning av egne aksjer</u>	<u>Antall</u>	<u>Pålydende</u>	<u>Andel av aksjek.</u>
----------------------------------	---------------	------------------	-------------------------



Organisasjonsnr: 984 823 673
FLOWERDIRECT AS

NOTEOPPLYSNINGER - KONSERN

- alle poster oppgitt i hele tall



L S T

R E V I S J O N

Til generalforsamlingen i Flowerdirect AS

Uavhengig revisors beretning

Konklusjon

Vi har revidert årsregnskapet for Flowerdirect AS som viser et overskudd på kr 7 463 394,- i selskapsregnskapet og et overskudd på kr 7 976 897 i konsernregnskapet.

Årsregnskapet består av:

- selskapsregnskapet, som består av balanse per 31. desember 2023, resultatregnskap og kontantstrømoppstilling for regnskapsåret avsluttet per denne datoen og noter til årsregnskapet, herunder et sammendrag av viktige regnskapsprinsipper, og
- konsernregnskapet, som består av balanse per 31. desember 2023, resultatregnskap og kontantstrømoppstilling for regnskapsåret avsluttet per denne datoen og noter til årsregnskapet, herunder et sammendrag av viktige regnskapsprinsipper.

Etter vår mening

- oppfyller årsregnskapet gjeldende lovkrav,
- gir selskapsregnskapet et rettviseende bilde av selskapets finansielle stilling per 31. desember 2023 og av dets resultat og kontantstrømmer for regnskapsåret avsluttet per denne datoen i samsvar med regnskapslovens regler og god regnskapsskikk i Norge, og
- gir konsernregnskapet et rettviseende bilde av konsernets finansielle stilling per 31. desember 2023 og av dets resultater og kontantstrømmer for regnskapsåret avsluttet per denne datoen i samsvar med regnskapslovens regler og god regnskapsskikk i Norge.

Grunnlag for konklusjonen

Vi har gjennomført revisjonen i samsvar med International Standards on Auditing (ISA-ene). Våre oppgaver og plikter i henhold til disse standardene er beskrevet nedenfor under "Revisors oppgaver og plikter ved revisjonen av årsregnskapet". Vi er uavhengige av selskapet og konsernet i samsvar med kravene i relevante lover og forskrifter i Norge og International Code of Ethics for Professional Accountants (inkludert internasjonale uavhengighetsstandarder) utstedt av International Ethics Standards Board for Accountants (IESBA-reglene), og vi har overholdt våre øvrige etiske forpliktelser i samsvar med disse kravene. Innhentet revisjonsbevis er etter vår vurdering tilstrekkelig og hensiktsmessig som grunnlag for vår konklusjon.

Øvrig informasjon

Styret (ledelsen) er ansvarlige for øvrig informasjon som er publisert sammen med årsregnskapet. Øvrig informasjon består av årsberetningen. Vår konklusjon om årsregnskapet ovenfor dekker ikke øvrig informasjon.

I forbindelse med revisjonen av årsregnskapet er det vår oppgave å lese øvrig informasjon. Formålet er å vurdere hvorvidt det foreligger vesentlig inkonsistens mellom den øvrige informasjonen og årsregnskapet og den kunnskap vi har opparbeidet oss under revisjonen av årsregnskapet, eller hvorvidt øvrig informasjon fremstår som vesentlig feil. Vi har plikt til å rapportere dersom øvrig informasjon fremstår som vesentlig feil. Vi har ingenting å rapportere i så henseende.

LST Revisjon AS – Godkjent revisjonsselskap



MEMBER I
REVISORFORENINGEN

Kolbotnveien 7, Sentrumsbygget, 1410 Kolbotn
Telefon: 66 80 09 66 – E-post: post@lst.no
Organisasjonsnummer: 921 087 101 Foretaksregisteret

Ledelsens ansvar for årsregnskapet

Ledelsen (styret og daglig leder) er ansvarlig for å utarbeide årsregnskapet og for at det gir et rettviseende bilde i samsvar med regnskapslovens regler og god regnskapsskikk i Norge. Ledelsen er også ansvarlig for slik intern kontroll som den finner nødvendig for å kunne utarbeide et årsregnskap som ikke inneholder vesentlig feilinformasjon, verken som følge av misligheter eller utilsiktede feil. Ved utarbeidelsen av årsregnskapet må ledelsen ta standpunkt til selskapets og konsernets evne til fortsatt drift og opplyse om forhold av betydning for fortsatt drift. Forutsetningen om fortsatt drift skal legges til grunn for årsregnskapet så lenge det ikke er sannsynlig at virksomheten vil bli avvirket.

Revisors oppgaver og plikter ved revisjonen av årsregnskapet

Vårt mål er å oppnå betryggende sikkerhet for at årsregnskapet som helhet ikke inneholder vesentlig feilinformasjon, verken som følge av misligheter eller utilsiktede feil, og å avgi en revisjonsberetning som inneholder vår konklusjon. Betryggende sikkerhet er en høy grad av sikkerhet, men ingen garanti for at en revisjon utført i samsvar med ISA-ene, alltid vil avdekke vesentlig feilinformasjon.

Feilinformasjon kan oppstå som følge av misligheter eller utilsiktede feil. Feilinformasjon er å anse som vesentlig dersom den enkeltvis eller samlet med rimelighet kan forventes å påvirke økonomiske beslutninger som brukerne foretar på grunnlag av årsregnskapet.

Som del av en revisjon i samsvar med ISA-ene, utøver vi profesjonelt skjønn og utviser profesjonell skepsis gjennom hele revisjonen. I tillegg:

- identifiserer og anslår vi risikoen for vesentlig feilinformasjon i årsregnskapet, enten det skyldes misligheter eller utilsiktede feil. Vi utformer og gjennomfører revisjonshandlinger for å håndtere slike risikoer, og innhenter revisjonsbevis som er tilstrekkelig og hensiktsmessig som grunnlag for vår konklusjon. Risikoen for at vesentlig feilinformasjon som følge av misligheter ikke blir avdekket, er høyere enn for feilinformasjon som skyldes utilsiktede feil, siden misligheter kan innebære samarbeid, forfalskning, bevisste utelatelser, uriktige fremstillinger eller overstyring av intern kontroll.
- opparbeider vi oss en forståelse av internkontroll som er relevant for revisjonen, for å utforme revisjonshandlinger som er hensiktsmessige etter omstendighetene, men ikke for å gi uttrykk for en mening om effektiviteten av selskapets og konsernets interne kontroll.
- evaluerer vi om de anvendte regnskapsprinsippene er hensiktsmessige og om regnskapsestimaterne og tilhørende noteopplysninger utarbeidet av ledelsen er rimelige.
- konkluderer vi på om ledelsens bruk av fortsatt drift-forutsetningen er hensiktsmessig, og, basert på innhentede revisjonsbevis, hvorvidt det foreligger vesentlig usikkerhet knyttet til hendelser eller forhold som kan skape tvil av betydning om selskapets og konsernets evne til fortsatt drift. Dersom vi konkluderer med at det eksisterer vesentlig usikkerhet, kreves det at vi i revisjonsberetningen henleder oppmerksomheten på tilleggsopplysningene i årsregnskapet, eller, dersom slike tilleggsopplysninger ikke er tilstrekkelige, at vi modifierer vår konklusjon. Våre konklusjoner er basert på revisjonsbevis innhentet frem til datoen for revisjonsberetningen. Etterfølgende hendelser eller forhold kan imidlertid medføre at selskapet og konsernet ikke kan fortsette driften.
- evaluerer vi den samlede presentasjonen, strukturen og innholdet i årsregnskapet, inkludert tilleggsopplysningene, og hvorvidt årsregnskapet gir uttrykk for de underliggende transaksjonene og hendelsene på en måte som gir et rettviseende bilde.
- innhenter vi tilstrekkelig og hensiktsmessig revisjonsbevis vedrørende den finansielle informasjonen til enhetene eller forretningsområdene i konsernet for å kunne gi uttrykk for en mening om konsernregnskapet. Vi er ansvarlige for å lede, følge opp og gjennomføre konsernrevisjonen. Vi har eneansvar for vår konklusjon om konsernregnskapet.

LST Revisjon AS – Godkjent revisjonsselskap



Kolbotnveien 7, Sentrumsbygget, 1410 Kolbotn
Telefon: 66 80 09 66 – E-post: post@lst.no
Organisasjonsnummer: 921 087 101 Foretaksregisteret



Vi kommuniserer med styret blant annet om det planlagte innholdet i og tidspunkt for revisjonsarbeidet og eventuelle vesentlige funn i revisjonen, herunder vesentlige svakheter i intern kontroll som vi avdekker gjennom revisjonen.

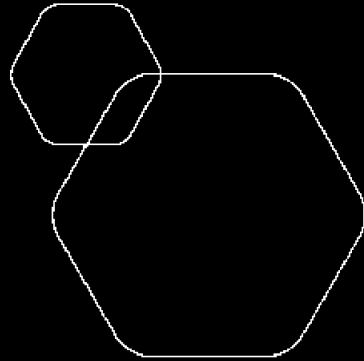
Kolbotn, 4. juli 2024
LST Revisjon AS

Harald Tettum
Statsautorisert revisor

LST Revisjon AS – Godkjent revisjonsselskap

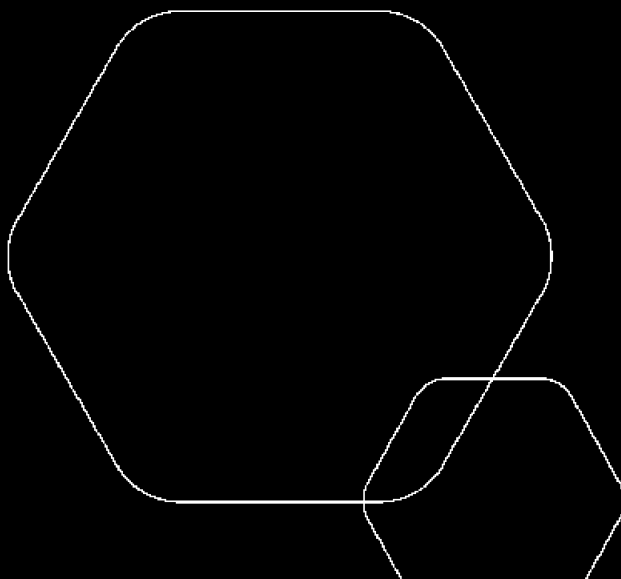
Kolbotnveien 7, Sentrumsbygget, 1410 Kolbotn
Telefon: 66 80 09 66 – E-post: post@lst.no
Organisasjonsnummer: 921 087 101 Foretaksregisteret

MEDLEM I
REVISJONSFØRERENINGEN



Årsregnskap 2023 Flowerdirect AS

Resultatregnskap
Balanse
Kontantstrøm
Noter til regnskapet



Org.nr.: 984 823 673

	BankID Signing Svein Brændjord 2024-06-27
	BankID Signing Jon Egil Dahl 2024-06-27
	BankID Signing Gorm Haugen 2024-06-27
	BankID Signing Markus Brændjord Sørensen 2024-06-28
	BankID Signing Jan Martin Støver 2024-07-02



Resultatregnskap			
Flowerdirect AS			
Driftsinntekter og driftskostnader	Note	2023	2022
Salgsinntekt	1	170 070 395	179 260 010
Annen driftsinntekt		404 485	358 067
Sum driftsinntekter		<u>170 474 880</u>	<u>179 618 077</u>
Varekostnad	2	127 604 731	128 712 219
Lønnskostnad	3	22 855 287	23 911 819
Avskrivning av driftsmidler	4	362 300	371 986
Annen driftskostnad	3	10 338 130	11 197 098
Sum driftskostnader		<u>161 160 448</u>	<u>164 193 122</u>
Driftsresultat		<u>9 314 432</u>	<u>15 424 955</u>
Finansinntekter og finanskostnader			
Annen renteinntekt		394 309	197 095
Annen finansinntekt		253 476	76 605
Annen rentekostnad		207 223	117 003
Annen finanskostnad		182 311	35 972
Resultat av finansposter		<u>258 251</u>	<u>120 724</u>
Resultat før skattekostnad		9 572 683	15 545 679
Skattekostnad på resultat	6	2 109 289	3 425 797
Resultat		<u>7 463 394</u>	<u>12 119 882</u>
Årsresultat	7	<u>7 463 394</u>	<u>12 119 882</u>
Overføringer			
Avsatt til utbytte		5 000 000	10 600 000
Avsatt til annen egenkapital		2 463 394	1 519 882
Sum overføringer		<u>7 463 394</u>	<u>12 119 882</u>



Balanse			
Flowerdirect AS			
Eiendeler	Note	2023	2022
Anleggsmidler			
Utsatt skattefordel		<u>0</u>	<u>19 111</u>
Sum immaterielle eiendeler		<u>0</u>	<u>19 111</u>
Varige driftsmidler			
Driftsløsøre, inventar o.a. utstyr	4	<u>722 900</u>	<u>687 558</u>
Sum varige driftsmidler	4	<u>722 900</u>	<u>687 558</u>
Finansielle driftsmidler			
Investeringer i datterselskap	5	<u>25 980</u>	<u>25 980</u>
Sum finansielle anleggsmidler		<u>25 980</u>	<u>25 980</u>
Sum anleggsmidler		<u>748 880</u>	<u>732 649</u>
Omløpsmidler			
Lager av varer og annen beholdning	2	2 146 061	1 056 987
Fordringer			
Kundefordringer	8	24 813 908	23 410 157
Andre kortsiktige fordringer		<u>1 330 776</u>	<u>284 799</u>
Sum fordringer		<u>26 144 684</u>	<u>23 694 956</u>
Investeringer			
Bankinnskudd, kontanter o.l.	9	5 075 211	8 511 862
Sum omløpsmidler		<u>33 365 956</u>	<u>33 263 805</u>
Sum eiendeler		<u>34 114 836</u>	<u>33 996 454</u>



Balanse			
Flowerdirect AS			
	Note	2023	2022
Egenkapital og gjeld			
Innskutt egenkapital			
Aksjekapital	10	<u>53 000</u>	<u>53 000</u>
Sum innskutt egenkapital		<u>53 000</u>	<u>53 000</u>
Opptjent egenkapital			
Annen egenkapital		<u>8 317 102</u>	<u>5 853 708</u>
Sum opptjent egenkapital		<u>8 317 102</u>	<u>5 853 708</u>
Sum egenkapital	7	<u>8 370 102</u>	<u>5 906 708</u>
Gjeld			
Utsatt skatt	6	<u>72 354</u>	<u>0</u>
Sum avsetning for forpliktelser		<u>72 354</u>	<u>0</u>
Kortsiktig gjeld			
Leverandørgjeld		8 859 100	4 800 704
Betalbar skatt	6	2 017 824	3 378 463
Skattetrekk og andre trekk		7 019 941	6 502 780
Utbytte		5 000 000	10 600 000
Annen kortsiktig gjeld		<u>2 775 514</u>	<u>2 807 799</u>
Sum kortsiktig gjeld		<u>25 672 380</u>	<u>28 089 746</u>
Sum gjeld		<u>25 744 734</u>	<u>28 089 746</u>
Sum egenkapital og gjeld		<u>34 114 836</u>	<u>33 996 454</u>
Langhus Styret i Flowerdirect AS			
_____ Jan Martin Støver styremedlem			
_____ Markus Brændjord Sørensen styremedlem			
_____ Svein Brændjord styreleder			
_____ Jon Egil Dahl nestleder			
_____ Gorm Haugen styremedlem/daglig leder			
Flowerdirect AS		Side 4	



Indirekte kontantstrøm			
Flowerdirect AS			
	Note	2023	2022
Kontantstrømmer fra operasjonelle aktiviteter			
Resultat før skattekostnad		9 572 683	15 545 679
Periodens betalte skatt		3 378 463	3 741 207
Ordinære avskrivninger		362 300	371 986
Endring i varelager		-1 089 074	128 418
Endring i kundefordringer		-1 403 752	1 472 769
Endring i leverandørgjeld		4 058 396	-126 123
Endring i andre tidsavgrensningsposter		-561 100	-1 586 690
Netto kontantstrøm fra operasjonelle aktiviteter		<u>7 560 990</u>	<u>12 064 832</u>
Kontantstrømmer fra investeringsaktiviteter			
Utbetalinger ved kjøp av varige driftsmidler		<u>397 642</u>	<u>202 378</u>
Netto kontantstrøm fra investeringsaktiviteter		<u>-397 642</u>	<u>-202 378</u>
Kontantstrømmer fra finansieringsaktiviteter			
Utbetalinger av utbytte		<u>10 600 000</u>	<u>13 100 000</u>
Netto kontantstrøm fra finansieringsaktiviteter		<u>-10 600 000</u>	<u>-13 100 000</u>
Netto endring i kontanter og kontantekvivalenter		-3 436 652	-1 237 546
Beh. av kont. og kontantekvivalenter ved per. begy		<u>8 511 862</u>	<u>9 749 408</u>
Beh. av kont. og kontantekvivalenter ved per. slutt		<u>5 075 210</u>	<u>8 511 862</u>



Flowerdirect AS

984 823 673

Regnskapsprinsipper

Årsregnskapet er satt opp i samsvar med regnskapsloven 1998.

Hovedregel for vurdering og klassifisering av eiendeler og gjeld

Eiendeler bestemt til varig eie eller bruk er klassifisert som anleggsmidler. Andre eiendeler er klassifisert som omløpsmidler. Fordringer som skal tilbakebetales innen et år er uansett klassifisert som omløpsmidler. Ved klassifisering av kortsiktig og langsiktig gjeld er analoge kriterier lagt til grunn.

Anleggsmidler vurderes til anskaffelseskost, men nedskrives til virkelig verdi når verdifallet forventes ikke å være forbigående. Anleggsmidler med begrenset økonomisk levetid avskrives planmessig. Langsiktig gjeld balanseføres til nominelt mottatt beløp på etableringstidspunktet. Langsiktig gjeld oppskrives ikke til virkelig verdi som følge av renteendring.

Omløpsmidler vurderes til laveste av anskaffelseskost og virkelig verdi. Kortsiktig gjeld balanseføres til nominelt mottatt beløp på etableringstidspunktet. Kortsiktig gjeld oppskrives til virkelig verdi som følge av renteendring.

Enkelte poster er vurdert etter andre regler og redegjøres for nedenfor.

Valuta

Pengeposter i utenlandsk valuta omregnes til balansedagens kurs. Fordringer og gjeld som er sikret med valutaterminkontrakter er vurdert til terminkurs, med unntak av renteelementet som blir periodisert og klassifisert som renteinntekt/-kostnad.

Varige driftsmidler

Varige driftsmidler avskrives over forventet økonomisk levetid. Avskrivningene er som hovedregel fordelt lineært over antatt økonomisk levetid.

Fordringer

Kundefordringer og andre fordringer oppføres til pålydende etter fradrag for avsetning til forventet tap. Avsetning til tap gjøres på grunnlag av en individuell vurdering av de enkelte fordringene. Det er avsatt kr 150 000 pr 31/12-2023 etter en gjennomgang av utestående, tilsvarende avsetning for 2022 utgjorde kr 150 000.

Selskapet er innmeldt i OTP ordningen for alle sine ansatte.

Note 1 Salgsinntekter

Selskapets geografiske marked er sør Norge.
Bransjen er blomstermarked - engros.

**Flowerdirect AS****984 823 673****Note 2 Varer**

Varelager	2023	2022
Lager av råvarer og innkjøpte halvfabrikater	2 146 061	1 056 987
Sum varelager	2 146 061	1 056 987

Sum varekostnad	0	0
------------------------	----------	----------

Av samlet varelagerverdi for Flowerdirect AS pr. 31.12.2023 er kr. 2 196 061 vurdert til anskaffelseskost, men kr. 2 146 061 er nedskrevet til virkelig verdi.

Note 3 Lønnskostnader og ytelser, godtgjørelser til daglig leder, styret og revisor**Lønnskostnader**

	2023	2022
Lønninger	18 561 407	19 799 328
Arbeidsgiveravgift	2 968 278	2 938 637
Pensjonskostnader	892 802	819 097
Andre ytelser	432 800	354 757
Sum	22 855 287	23 911 819

Gjennomsnittlig antall årsverk	30	32
--------------------------------	----	----

Ytelser til ledende personer

	2023			Sum
	Lønn	Pensjonskostnader	Annen godtgjørelse	
Styreleder	1 289 705	51 588	4 460	1 345 753
Nestleder	979 400	39 176	49 820	1 068 396
Daglig leder/styremedlem	1 080 011	43 200	6 497	1 129 708
Styremedlem	995 163	39 807	4 460	1 039 430
Styremedlem	879 223	35 169	151 352	1 065 744

Bonus

Ledende ansatte har ikke avtale om bonus.

Lån og sikkerhetsstillelse til ledende personer, aksjeeiere m.v.

Det er ikke gitt lån eller stilt sikkerhet for medlemmer av ledergruppen, styrets ansatte eller andre valgte.



Flowerdirect AS

984 823 673

Revisor

Godtgjørelse til revisor er fordelt på følgende:

	2023	2022
Lovpålagt revisjon	85 600	80 200
Årsoppgjørbistand	10 800	8 600
Andre tjenester utenfor revisjon	29 100	0
Sum	125 500	88 800

Beløpene er eksklusiv merverdiavgift.

Note 4 Anleggsmidler

	Goodwill	Driftsløsøre, inventar ol.	Sum
Anskaffelseskost pr. 01.01.23	3 275 504	3 127 547	6 403 051
+ Tilgang kjøpte driftsmidler		397 642	397 642
= Anskaffelseskost 31.12.23	3 275 504	3 525 189	6 800 693
Akkumulerte avskrivninger 31.12.23	3 275 504	2 802 288	6 077 792
= Bokført verdi 31.12.23	0	722 901	722 901
Årets ordinære avskrivninger		362 301	362 301
Økonomisk levetid	5 år	0-10 år	
Avskrivningsplan		saldo 0-20%	

Note 5 Datterselskap

Selskapets navn	Eierandel	Egenkapital 31/12-23	Resultat 2023
Scandiflora B.V. Archimedeslaan 26 1433 MG Kudelstaart NL	100%	2 062 277	572 996

Selskapet har ved utgangen av regnskapsåret en fordring på kr 928 393,- og en gjeld på kr 818 512,- til datterselskap.



Flowerdirect AS

984 823 673

Note 6 Skatt

Årets skattekostnad	2023	2022
Resultatført skatt på ordinært resultat:		
Betalbar skatt	2 017 824	3 378 463
Endring i utsatt skatt	91 465	47 334
Skattekostnad ordinært resultat	2 109 289	3 425 797
Skattepliktig inntekt:		
Resultat før skatt	9 572 683	15 545 679
Permanente forskjeller	14 996	26 128
Endring i midlertidige forskjeller	-415 751	-215 155
Skattepliktig inntekt	9 171 928	15 356 652
Betalbar skatt i balansen:		
Betalbar skatt på årets resultat	2 017 824	3 378 463
Sum betalbar skatt i balansen	2 017 824	3 378 463

Skatteeffekten av midlertidige forskjeller som har gitt opphav til utsatt skatt og utsatte skattefordeler, spesifisert på typer av midlertidige forskjeller

	2023	2022	Endring
Varige driftsmidler	-376 662	-284 426	92 236
Varebeholdning	-50 000	-50 000	0
Fordringer	755 546	247 559	-507 986
Sum	328 884	-86 867	-415 751
Grunnlag for utsatt skatt / skattefordel	328 884	-86 867	-415 751
Utsatt skatt / skattefordel (22 %)	72 354	-19 111	-91 465

Note 7 Egenkapital

	Aksjekapital	Overkurs	Annen Innskutt egenkapital	Annen egenkapital	Sum egenkapital
Pr. 31.12.2022	53 000	0	0	5 853 708	5 906 708
Årets resultat				7 463 394	7 463 394
Utbytte				-5 000 000	-5 000 000
Pr 31.12.2023	53 000	0	0	8 317 102	8 370 102



Flowerdirect AS

984 823 673

Note 8 Pantstillelser og garantier

Sparebank 1 Gruppen Finans AS har tinglyst en samlet factoringpant stor kr 10.000.000 som sikkerhet for factoringavtale. Brutto kundefordringer ved utløpet av regnskapsåret utgjør kr 24 929 429,-.

Det er i tillegg tinglyst 5 løpende leasingavtaler i motorvogn.

Note 9 Bankinnskudd

Innestående midler på skattetrekkkonto (bundne midler) er på kr 817 439 som dekker skyldig skattetrekk. Bundet depositumskonto for husleieavtale utgjør kr 2 277 020,

Note 10 Aksjonærer

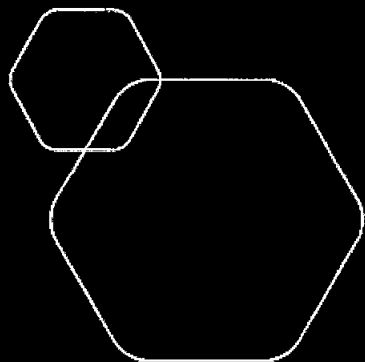
Aksjekapitalen i Flowerdirect AS pr. 31.12 består av:

	Antall	Pålydende	Bokført
Ordinære aksjer	10 000	5,3	53 000
Sum	10 000		53 000

Eierstruktur

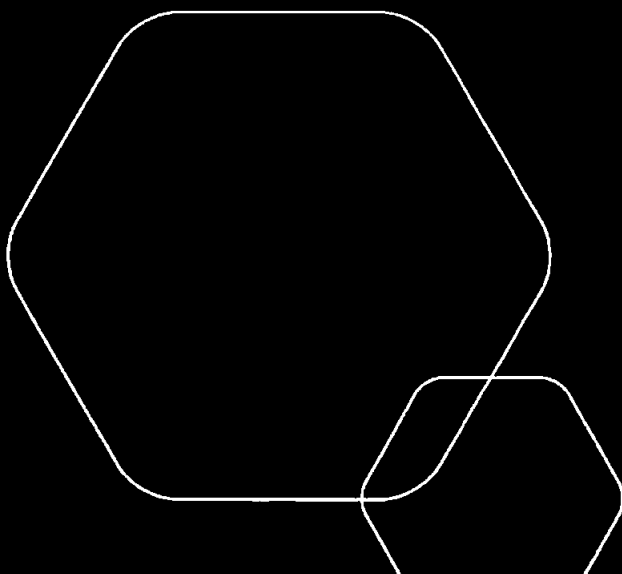
De største aksjonærene i % pr. 31.12 var:

	Ordinære	Eierandel	Stemmeandel
Svein Brændjord	5 400	54,0	54,0
Jan Martin Støver	1 800	18,0	18,0
Jon Egil Dahl	1 350	13,5	13,5
Eris Invest AS	1 000	10,0	10,0
Anne-Lill Smestad Dahl	450	4,5	4,5
Totalt antall aksjer	10 000	100,0	100,0



Konsernregnskap 2023 Flowerdirect

Resultatregnskap
Balanse
Noter til regnskapet



Org.nr.: 984 823 673



RESULTATREGNSKAP

KONSERNET FLOWERDIRECT

DRIFTSINNEKTER OG DRIFTSKOSTNADER	Note	2023	2022
Salgsinntekt	1	170 070 395	179 260 010
Annen driftsinntekt		404 485	358 067
Sum driftsinntekter		170 474 880	179 618 077
VAREKOSTNAD		120 471 140	122 209 624
Lønnskostnad	2	27 690 335	28 235 210
Avskrivning av driftsmidler	3	391 308	395 943
Annen driftskostnad		11 917 085	12 610 587
Sum driftskostnader		160 469 868	163 451 364
Driftsresultat		10 005 012	16 166 713
FINANSINNEKTER OG FINANSKOSTNADER			
Annen renteinntekt		394 309	197 095
Annen finansinntekt		211 585	49 911
Annen rentekostnad		207 223	117 003
Annen finanskostnad		182 311	35 972
Resultat av finansposter		216 360	94 030
Ordinært resultat før skattekostnad		10 221 372	16 260 743
Skattekostnad på ordinært resultat	4	2 244 475	3 537 012
Ordinært resultat		7 976 897	12 723 731
Årsresultat	9	7 976 897	12 723 731
Majoritetens andel		7 976 897	12 723 731



BALANSE

KONSERNET FLOWERDIRECT

EIENDELER	Note	2023	2022
ANLEGGSMIDLER			
IMMATERIELLE EIENDELER			
Utsatt skattefordel	4	0	19 111
Sum immaterielle eiendeler		0	19 111
VARIGE DRIFTSMIDLER			
Driftsløsøre, inventar o.a. utstyr		817 219	772 415
Sum varige driftsmidler	3	817 219	772 415
FINANSIELLE ANLEGGSMIDLER			
Sum anleggsmidler		817 219	791 526
OMLØPSMIDLER			
Lager av varer og annen beholdning	5	2 184 576	1 107 032
FORDRINGER			
Kundefordringer	6	24 813 908	23 801 270
Andre kortsiktige fordringer		1 786 943	1 673 851
Sum fordringer		26 600 852	25 475 121
INVESTERINGER			
Bankinnskudd, kontanter o.l.	7	8 490 682	11 372 783
Sum omløpsmidler		37 276 109	37 954 936
Sum eiendeler		38 093 328	38 746 462



BALANSE

KONSERNET FLOWERDIRECT

EGENKAPITAL OG GJELD	Note	2023	2022
INNSKUTT EGENKAPITAL			
Aksjekapital	8	53 000	53 000
Sum innskutt egenkapital		53 000	53 000
OPPTJENT EGENKAPITAL			
Annen egenkapital		9 972 924	7 084 341
Sum opptjent egenkapital		9 972 924	7 084 341
Sum egenkapital	9	10 025 924	7 137 341
GJELD			
AVSETNING FOR FORPLIKTELSER			
Utsatt skatt	4	72 354	0
Sum avsetning for forpliktelser		72 354	0
ANNEN LANGSIKTIG GJELD			
KORTSIKTIG GJELD			
Leverandørgjeld		9 677 612	6 923 978
Betalbar skatt	4	2 017 824	3 378 463
Skyldig offentlige avgifter		7 019 941	6 502 780
Utbytte		5 000 000	10 600 000
Annen kortsiktig gjeld		4 279 672	4 203 900
Sum kortsiktig gjeld		27 995 050	31 609 121
Sum gjeld		28 067 404	31 609 121
Sum egenkapital og gjeld		38 093 328	38 746 462



Regnskapsprinsipper

Årsregnskapet er satt opp i samsvar med regnskapsloven 1998 og god regnskapsskikk.

Konsolideringsprinsipper

Konsernregnskapet omfatter morselskapet Flowerdirect AS og datterselskapet Scandiflora B.V. Nederland. Konsernregnskapet er utarbeidet som om konsernet var én økonomisk enhet. Transaksjoner og mellomværende mellom selskapene i konsernet er eliminert. Konsernregnskapet er utarbeidet etter ensartede prinsipper, ved at datterselskapet følger de samme regnskapsprinsipper som morselskapet.

Kjøpte datterselskaper regnskapsføres i konsernregnskapet basert på morselskapets anskaffelseskost. Anskaffelseskost tilordnes identifiserbare eiendeler og gjeld i datterselskapet, som oppføres i konsernregnskapet til virkelig verdi på oppkjøpstidspunktet. Eventuell merverdi eller mindreverdi ut over hva som kan henføres til identifiserbare eiendeler og gjeld balanseføres som goodwill. Merverdier i konsernregnskapet avskrives lineært over de oppkjøpte eiendelenes forventede levetid.

Datterselskap

Datterselskapet vurderes etter kostmetoden i selskapsregnskapet. Investeringen er vurdert til anskaffelseskost for aksjene med mindre nedskrivning har vært nødvendig. Det er foretatt nedskrivning til virkelig verdi når verdifall skyldes årsaker som ikke kan antas å være forbigående og det må anses nødvendig etter god regnskapsskikk. Nedskrivninger er reversert når grunnlaget for nedskrivning ikke lenger er til stede.

Utbytte og andre utdelinger er inntektsført samme år som det er avsatt i datterselskapet. Overstiger utbytte andel av tilbakeholdt resultat etter kjøpet, representerer den overskytende del tilbakebetaling av investert kapital, og utdelingene er fratrukket investeringens verdi i balansen.

Salgsinntekter

Inntektsføring ved salg av varer skjer på leveringstidspunktet. Tjenester inntektsføres i takt med utførelsen. Andelen av salgsinntekter som knytter seg til fremtidige servicetelsener balanseføres som uopptjent inntekt ved salget, og inntektsføres deretter i takt med levering av ytelsene.

Klassifisering og vurdering av balanseposter

Omløpsmidler og kortsiktig gjeld omfatter poster som forfaller til betaling innen ett år etter anskaffelsestidspunktet, samt poster som knytter seg til varekretsløpet. Øvrige poster er klassifisert som anleggsmiddel/langsiktig gjeld.

Omløpsmidler vurderes til laveste av anskaffelseskost og virkelig verdi. Kortsiktig gjeld balanseføres til nominelt beløp på opptakstidspunktet

Anleggsmidler vurderes til anskaffelseskost, men nedskrives til virkelig verdi ved verdifall som ikke forventes å være forbigående. Langsiktig gjeld balanseføres til nominelt beløp på etableringstidspunktet.



Fordringer

Kundefordringer og andre fordringer er oppført i balansen til pålydende etter fradrag for avsetning til forventet tap. Avsetning til tap gjøres på grunnlag av individuelle vurderinger av de enkelte fordringene. I tillegg gjøres det for øvrige kundefordringer en uspesifisert avsetning for å dekke antatt tap.

Varebeholdninger

Lager av innkjøpte varer er verdsatt til laveste av anskaffelseskost etter FIFO-prinsippet og virkelig verdi. Egentilvirkede ferdigvarer og varer under tilvirkning er vurdert til full tilvirkningskost. Det foretas nedskrivning for påregnelig ukurans.

Valuta

Pengeposter i utenlandsk valuta er vurdert til kursen ved regnskapsårets slutt.

Kortsiktige plasseringer

Kortsiktige plasseringer (aksjer og andeler vurdert som omløpsmidler) vurderes til laveste av gjennomsnittlig anskaffelseskost og virkelig verdi på balansedagen. Mottatt utbytte og andre utdelinger fra selskapene inntektsføres som annen finansinntekt.

Varige driftsmidler

Varige driftsmidler balanseføres og avskrives over driftsmidlets forventede levetid. Direkte vedlikehold av driftsmidler kostnadsføres løpende under driftskostnader, mens påkostninger eller forbedringer tillegges driftsmidlets kostpris og avskrives i takt med driftsmidlet.

Pensjoner

Det norske selskapet er pliktig til å ha tjenstepensjonsordning etter lov om obligatorisk tjenstepensjon, og har en pensjonsordning som tilfredstiller kravene i loven.

Skatt

Skattekostnaden i resultatregnskapet omfatter både periodens betalbare skatt og endring i utsatt skatt. Utsatt skatt er beregnet med 22% på grunnlag av de midlertidige forskjeller som eksisterer mellom regnskapsmessige og skattemessige verdier, samt skattemessig underskudd til fremføring ved utgangen av regnskapsåret. Skatteøkende og skattereduserende midlertidige forskjeller som reverserer eller kan reversere i samme periode er utlignet. Netto utsatt skattefordel balanseføres i den grad det er sannsynlig at denne kan bli nyttegjørt.

I den grad konsernbidrag ikke er resultatført er skatteeffekten av konsernbidraget ført direkte mot investering i balansen.



Note 1 Salgsinntekter

Selskapets geografiske marked er sør Norge.

Note 2 Lønnskostnader, antall ansatte, godtgjørelser, lån til ansatte m.m.

Lønnskostnader	2023	2022
Lønninger	22 553 352	23385611
Arbeidsgiveravgift	3 434 627	3338978
Pensjonskostnader	1 120 300	1024754
Andre ytelser	582 056	485867
Sum	27 690 335	28 235 210

I gjennomsnitt har det i løpet av regnskapsåret vært 34 ansatte.

Ytelser til ledende personer

	Lønn	Pensjonskostnader	2023	Sum
			Annen godtgjørelse	
Styreleder	1 289 705	51 588	4 460	1 345 753
Nestleder	979 400	39 176	49 820	1 068 396
Daglig leder/styremedlem	1 080 011	43 200	6 497	1 129 708
Styremedlem	995 163	39 807	4 460	1 039 430
Styremedlem	879 223	35 169	151 352	1 065 744
Daglig leder datterselskap	1 459 415	87 036	31 188	1 577 639

Revisor

Revisjonshonoraret for morselskapet for 2023 er kostnadsført med kr 85 600, mens rådgivning fra revisor er kostnadsført med kr39 900,-.

For datterselskaper er det ikke valgt revisor.



Note 3 Varige driftsmidler

	Goodwill	Driftsløsøre/inventar	Sum
Anskaffelseskost 01.01.22	3 275 504	3 127 547	6 403 051
+ tilgang kjøpte driftsmidler		397 642	397 642
= Anskaffelseskost 31.12.22	3 275 504	3 525 189	6 800 693
Akkumulerte avskrivninger 31.12.22	3 275 504	2 802 288	6 077 792
= Bokført verdi 31.12.22	0	722 901	722 901
Årets ordinære avskrivninger		362 301	362 301
Økonomisk levetid	5 år	0-10 år	
Avskrivningsplan		Saldo 0-20%	

Note 4 Skatt

	Flowerdirect AS	Scandiflora B.V.
Årets skattekostnad fordeler seg på:		
Betalbar skatt	2 017 824	135 186
Endring i utsatt skatt	91 465	
Sum skattekostnad	2 109 289	135 186
Skattesats	22%	15%

Note 5 Varer

	Flowerdirect AS	Scandiflora B.V.
Lager av innkjøpte handelsvarer	2 146 061	107 189
Justert for fortjeneste datter	-42 876	
Sum	2 103 185	107 189

Av samlet varelagerverdi for Flowerdirect As per 31.12.2023 er kr 2 196 061 vurdert til anskaffelsesverdi, mens kr 2 146 061 er nedskrevet til virkelig verdi.



Note 6 Pantstillelser og garantier

Sparebank 1 Gruppen Finans AS har tinglyst en samlet factoringpant stor kr 10.000.000 som sikkerhet for factoringavtale. Brutto kundefordringer ved utløpet av regnskapsåret utgjør kr 24 929 429,- for Flowerdirect AS og for Scandiflora B.V. kr 2 307 933 -.

Det er i tillegg tinglyst 5 løpende leasingavtaler i motorvogn.

Note 7 Bankinnskudd

	Flowerdirect AS	Scandiflora B.V.
Bundne skattetrekksmidler utgjør:	817 439	0
Bundne depositumskonto	2 277 020	0

Konsernets likviditet er organisert i en konsernkontoordning. Dette innebærer at datterselskapenes kontantbeholdning formelt sett er fordringer på morselskapet, og alle konsernselskaper er solidarisk ansvarlige for de trekk konsernet har gjort.

Note 8 Aksjekapital og aksjonærinformasjon

FLOWERDIRECT

Aksjekapitalen består av:	Antall	Pålydende	Balanseført
Ordinære aksjer	10 000	5,3	53 000
Sum	10 000	5	53 000

OVERSIKT OVER DE STØRSTE AKSJONÆRENE PR 31.12.2023:

	Ordinære	Eierandel	Stemmeandel
Svein Brændjord	5 400	54	54
Jan Martin Støver	1 800	18	18
Jon Egil Dahl	1 350	13,5	13,5
Eris Invest AS	1 000	10	10
Anne-Lill Smestad Dahl	450	4,5	4,5
Sum	10 000	100	100


Note 9 Egenkapital

	Aksjekapital	Overkurs-fond	Annen EK	Sum
Egenkapital pr 31.12.2022	53 000	0	7 084 341	7 137 341
Årets resultat			7 976 897	7 976 897
Utbytte			-5 000 000	-5 000 000
Valutakorreksjoner			-88 314	-88 314
Egenkapital pr 31.12 2023	53 000	0	9 972 924	10 025 924




Flowerdirect AS


Årsberetning 2023

 BankID Signing
Svein Brændjord
2024-06-27

 BankID Signing
Jon Egil Dahl
2024-06-27

 BankID Signing
Gorm Haugen
2024-06-27

 BankID Signing
Markus Brændjord Sørensen
2024-06-28

 BankID Signing
Jan Martin Støver
2024-07-02

Virksomhetens art og lokalisering

Selskapets virksomhet er import og videresalg av blomster, planter og tilhørende produkter samt å delta i andre selskaper med lignende virksomhet.

Konsernet består i tillegg til morselskap av 1 datterselskap.

Det vises til konsernregnskap med noter for nærmere spesifisering.

Fortsatt drift

I samsvar med regnskapslovens § 3-3a bekreftes det at forutsetningen om fortsatt drift er lagt til grunn ved utarbeidelsen av regnskapet. Selskapet har hatt en positiv utvikling. Styret mener det er et godt grunnlag for fortsatt drift.

Markedsrisiko

Selskapet vil være eksponert for den generelle risiko knyttet til salg av blomster med mer i Norge. Styret vurderer utviklingen i markedet som god både i 2022 og så langt i det inneværende år.

Kredittrisiko

Risiko for at motparter ikke har økonomisk evne til å oppfylle sine forpliktelser anses å være lav. Oppfølging av utestående fordringer er en prioritert oppgave for selskapets ledelse.

Likviditetsrisiko

Styret vurderer likviditeten som god, og det er ikke besluttet å innføre tiltak som endrer likviditetsrisiko.

Årsresultat og disponering

Styret foreslår følgende disponering av årsresultat:

Avsatt til annen egenkapital	kr. 2 463 394,-
Avsatt til utbytte	kr. 5 000 000,-
Sum disponert	kr. 7 463 394,-

Konsernets resultat for 2023 utgjorde: overskudd på kr 7 976 897,-.

Arbeidsmiljø og likestilling

Selskapet har 34 ansatte per 31/12-2023, som består av 13 kvinner og 26 menn. Til sammen utgjør dette 34 årsverk. Sykefraværet har vært 11 13%, bestående både av langtidssykemelding og korttidssykemelding.

Det er ikke innrapportert om skader eller ulykker i regnskapsåret.

Ytre miljø

Virksomheten medfører verken forurensning eller utslipp som kan være til skade for det ytre miljø.



Aktsomhetsvurdering

Bedriften foretar aktsomhetsvurderinger og utfører sin plikt i samsvar med «Lov om virksomhetsers åpenhet og arbeid med grunnleggende menneskerettigheter og anstendige arbeidsforhold» (åpenhetsloven).

Forsikring

Selskapet har ikke tegnet styreansvarsforsikring.

Langhus 26/6-2024

Jan Martin Støver
Styremedlem

Markus Brændjord Sørensen
Styremedlem

Svein Brændjord
Styreleder

Jon Egil Dahl
Styremedlem

Gorm Haugen
Styremedlem/daglig leder

(Elektronisk signert)