



ÅRSREGNSKAPET FOR REGNSKAPSÅRET 2015 - GENERELL INFORMASJON

Enheten

Organisasjonsnummer: 982 293 324
Organisasjonsform: Aksjeselskap
Foretaksnavn: FRISK RENHOLD AS
Forretningsadresse: Apeltunvegen 2C
5222 NESTTUN

Regnskapsår

Årsregnskapets periode: 01.01.2015 - 31.12.2015

Konsern

Morselskap i konsern: Nei

Regnskapsregler

Regler for små foretak benyttet: Ja
Benyttet ved utarbeidelsen av årsregnskapet til selskapet: Regnskapslovens alminnelige regler

Årsregnskapet fastsatt av kompetent organ

Bekreftet av representant for selskapet: Michael John Lamey
Dato for fastsettelse av årsregnskapet: 09.12.2016

Grunnlag for avgivelse

År 2015: Årsregnskapet er elektronisk innlevert
År 2014: Tall er hentet fra elektronisk innlevert årsregnskap fra 2015

Det er ikke krav til at årsregnskapet m.v. som sendes til Regnskapsregisteret er undertegnet. Kontrollen på at dette er utført ligger hos revisor/enhetens øverste organ. Sikkerheten ivaretas ved at innsender har rolle/rettighet for innsending av årsregnskapet via Altinn, og ved at det bekreftes at årsregnskapet er fastsatt av kompetent organ.

Brønnøysundregistrene, 06.05.2021



Resultatregnskap

Beløp i: NOK	Note	2015	2014
RESULTATREGNSKAP			
Inntekter			
Salgsinntekt		21 400 925	24 031 251
Annen inntekt		1 969 108	164 985
Sum inntekter		23 370 032	24 196 236
Kostnader			
Varekostnad		981 748	1 225 710
Lønnskostnad	5	16 407 386	18 281 250
Avskrivning på driftsmidler	8	632 870	403 995
Annen driftskostnad	5	2 855 317	3 901 409
Sum kostnader		20 877 321	23 812 363
Driftsresultat		2 492 711	383 873
Finansinntekter og finanskostnader			
Annen finansinntekt		15 244	172 532
Sum finansinntekter		15 244	172 532
Annen rentekostnad		438 504	434 639
Annen finanskostnad		662 306	3 327
Sum finanskostnader		1 100 809	437 965
Netto finans		-1 085 565	-265 433
Ordinært resultat før skattekostnad		1 407 146	118 440
Skattekostnad på ordinært resultat	7	384 249	85 134
Ordinært resultat etter skattekostnad		1 022 897	33 306
Årsresultat		1 022 897	33 306
Årsresultat etter minoritetsinteresser		1 022 897	33 306
Totalresultat		1 022 897	33 306
Overføringer og disponeringer			



Resultatregnskap

Beløp i: NOK	Note	2015	2014
Avsatt til annen egenkapital		1 022 897	33 306
Sum overføringer og disponeringer		1 022 897	33 306



Balanse

Beløp i: NOK	Note	2015	2014
BALANSE - EIENDELER			
Anleggsmidler			
Immaterielle eiendeler			
Utsatt skattefordel	7	20 067	404 316
Sum immaterielle eiendeler		20 067	404 316
Varige driftsmidler			
Driftsløsøre, inventar o.a. utstyr	6, 8	880 700	1 543 232
Sum varige driftsmidler		880 700	1 543 232
Finansielle anleggsmidler			
Lån til foretak i samme konsern		4 433 021	3 024 022
Investeringer i aksjer og andeler		1	
Sum finansielle anleggsmidler		4 433 022	3 024 022
Sum anleggsmidler		5 333 788	4 971 570
Omløpsmidler			
Varer			
Sum varer		158 573	231 035
Fordringer			
Kundefordringer		3 348 837	743 781
Andre kortsiktige fordringer		379 885	532 575
Sum fordringer		3 728 721	1 276 356
Bankinnskudd, kontanter og lignende			
Bankinnskudd, kontanter o.l.	4	429 509	1 570 886
Sum bankinnskudd, kontanter og lignende		429 509	1 570 886
Sum omløpsmidler		4 316 803	3 078 277
SUM EIENDELER		9 650 591	8 049 847

BALANSE - EGENKAPITAL OG GJELD



Balanse

Beløp i: NOK	Note	2015	2014
Egenkapital			
Innskutt egenkapital			
Aksjekapital	2, 3	2 133 333	2 133 333
Overkurs	3	611 571	611 571
Sum innskutt egenkapital		2 744 904	2 744 904
Opptjent egenkapital			
Udekket tap	3	971 477	1 994 374
Sum opptjent egenkapital		-971 477	-1 994 374
Sum egenkapital		1 773 427	750 530
Gjeld			
Langsiktig gjeld			
Annen langsiktig gjeld			
Gjeld til kredittinstitusjoner	6	1 404 264	1 730 913
Øvrig langsiktig gjeld		332 687	580 146
Sum annen langsiktig gjeld		1 736 950	2 311 059
Sum langsiktig gjeld		1 736 950	2 311 059
Kortsiktig gjeld			
Sertifikatlån		896 665	
Leverandørgjeld		769 234	519 221
Skattetrekk og offentlige avgifter		1 096 692	1 145 619
Annen kortsiktig gjeld		3 377 624	3 323 418
Sum kortsiktig gjeld		6 140 215	4 988 258
Sum gjeld		7 877 165	7 299 317
SUM EGENKAPITAL OG GJELD		9 650 591	8 049 847



Frisk Renhold AS

Årsregnskap 2015



Frisk Renhold AS

Resultatregnskap

Driftsinntekter og driftskostnader	Note	2015	2014
Salgsinntekt		21 400 925	24 031 251
Annen inntekt		1 969 108	164 985
Sum driftsinntekter		<u>23 370 032</u>	<u>24 196 236</u>
Varekostnad		981 748	1 225 710
Lønnskostnad	5	16 407 386	18 281 250
Avskrivning på driftsmidler	8	632 870	403 995
Annen driftskostnad	5	2 855 317	3 901 409
Sum driftskostnader	.	<u>20 877 321</u>	<u>23 812 363</u>
Driftsresultat		<u>2 492 711</u>	<u>383 873</u>
Finansinntekter og finanskostnader			
Annen finansinntekt		15 244	172 532
Annen rentekostnad		438 504	434 639
Annen finanskostnad		662 306	3 327
Resultat av finansposter		<u>-1 085 565</u>	<u>-265 433</u>
Resultat før skattekostnad		1 407 146	118 440
Skattekostnad på ordinært resultat	7	384 249	85 134
Årsoverskudd		<u>1 022 897</u>	<u>33 306</u>
Overføringer			
Avsatt til annen egenkapital		1 022 897	33 306
Sum overføringer		<u>1 022 897</u>	<u>33 306</u>



Frisk Renhold AS

Balanse

Eiendeler	Note	2015	2014
Anleggsmidler			
Immaterielle eiendeler			
Utsatt skattefordel	7	20 067	404 316
Sum immaterielle eiendeler		<u>20 067</u>	<u>404 316</u>
Varige driftsmidler			
Driftsløsøre, inventar o.a. utstyr	6, 8	880 700	1 543 232
Sum varige driftsmidler		<u>880 700</u>	<u>1 543 232</u>
Finansielle driftsmidler			
Lån til foretak i samme konsern		4 433 021	3 024 022
Investeringer i aksjer og andeler		1	0
Sum finansielle anleggsmidler		<u>4 433 022</u>	<u>3 024 022</u>
Sum anleggsmidler		<u>5 333 788</u>	<u>4 971 570</u>
Omløpsmidler			
Varer		158 573	231 035
Fordringer			
Kundefordringer		3 348 837	743 781
Andre kortsiktige fordringer		379 885	532 575
Sum fordringer		<u>3 728 721</u>	<u>1 276 356</u>
Bankinnskudd, kontanter o.l.	4	429 509	1 570 886
Sum omløpsmidler		<u>4 316 803</u>	<u>3 078 277</u>
Sum eiendeler		<u>9 650 591</u>	<u>8 049 847</u>



Frisk Renhold AS

Balanse

Egenkapital og gjeld	Note	2015	2014
Innskutt egenkapital			
Aksjekapital	2, 3	2 133 333	2 133 333
Innskutt annen egenkapital	3	611 571	611 571
Sum innskutt egenkapital		<u>2 744 904</u>	<u>2 744 904</u>
Opptjent egenkapital			
Udekket tap	3	-971 477	-1 994 374
Sum opptjent egenkapital		<u>-971 477</u>	<u>-1 994 374</u>
Sum egenkapital		<u>1 773 427</u>	<u>750 530</u>
Gjeld			
Annen langsiktig gjeld			
Gjeld til kredittinstitusjoner	6	1 404 264	1 730 913
Øvrig langsiktig gjeld		332 687	580 146
Sum annen langsiktig gjeld		<u>1 736 950</u>	<u>2 311 059</u>
Kortsiktig gjeld			
Gjeld til konsernselskap		896 665	0
Leverandørgjeld		769 234	519 221
Skattetrekk og offentlige avgifter		1 096 692	1 145 619
Annen kortsiktig gjeld		3 377 624	3 323 418
Sum kortsiktig gjeld		<u>6 140 215</u>	<u>4 988 258</u>
Sum gjeld		<u>7 877 165</u>	<u>7 299 317</u>
Sum egenkapital og gjeld		<u>9 650 591</u>	<u>8 049 847</u>

Bergen
Styret i Frisk Renhold AS

Michael John Lamey
styreleder

Eva Gjerland Lamey
styremedlem


Annc Beate Hansson



Frisk Renhold AS

Balanse


Egenkapital og gjeld	Note	2015	2014
Innskutt egenkapital			
Aksjekapital	2, 3	2 133 333	2 133 333
Innskutt annen egenkapital	3	611 571	611 571
Sum innskutt egenkapital		<u>2 744 904</u>	<u>2 744 904</u>
Opptjent egenkapital			
Udekket tap	3	-971 477	-1 994 374
Sum opptjent egenkapital		<u>-971 477</u>	<u>-1 994 374</u>
Sum egenkapital		<u>1 773 427</u>	<u>750 530</u>
Gjeld			
Annen langsiktig gjeld			
Gjeld til kredittinstitusjoner	6	1 404 264	1 730 913
Øvrig langsiktig gjeld		332 687	580 146
Sum annen langsiktig gjeld		<u>1 736 950</u>	<u>2 311 059</u>
Kortsiktig gjeld			
Gjeld til konsernselskap		896 665	0
Leverandørgjeld		769 234	519 221
Skattetrekk og offentlige avgifter		1 096 692	1 145 619
Annen kortsiktig gjeld		3 377 624	3 323 418
Sum kortsiktig gjeld		<u>6 140 215</u>	<u>4 988 258</u>
Sum gjeld		<u>7 877 165</u>	<u>7 299 317</u>
Sum egenkapital og gjeld		<u>9 650 591</u>	<u>8 049 847</u>


Michael John Lamey
styreleder

Bergen
Styret i Frisk Renhold AS


Eva Gjerland Lamey
styremedlem


Anne Beate Hansson


Cathrine B. Bolstad



Frisk Renhold AS

Årsregnskap 2015

Noter

Note 1 Regnskapsprinsipper

Årsregnskapet består av resultatregnskap, balanse og notecopplysninger og er avlagt i samsvar med aksjelov, regnskapslov og god regnskapsskikk i Norge for små foretak gjeldende pr. 31. desember. Årsregnskapet er basert på de grunnleggende prinsipper og klassifiseringen av eicndeler og gjeld følger regnskapslovens definisjoner. Ved anvendelse av regnskapsprinsipper og presentasjon av transaksjoner og andre forhold, legges det vekt på økonomiske realiteter, ikke bare juridisk form. Betingede tap som er sannsynlige og kvantifiserbare, kostnadsføres. Det er ingen endrede regnskapsprinsipper.

Inntektsførings- og kostnadsføringstidspunkt - sammenstilling

Inntekt resultatføres som hovedregel når den er opptjent. Utgifter sammenstilles med og kostnadsføres samtidig med de inntekter utgiftene kan henføres til. Utgifter som ikke kan henføres direkte til inntekter, kostnadsføres når de påløper.

Varige driftsmidler

Varige driftsmidler føres i balansen til anskaffelseskost, fratrukket akkumulerte av- og nedskrivninger. Alle leieavtaler kostnadsføres som vanlig leiekostnad, og klassifiseres som ordinær driftskostnad. Ordinære avskrivninger er beregnet saldomessig over driftsmidlenes økonomiske levetid med utgangspunkt i historisk kostpris.

Fordringer

Fordringer er oppført til pålydende med fradrag for forventede tap.

Utsatt skatt og skattekostnad

Utsatt skatt beregnes i tråd med foreløpig regnskapsstandard for resultatatt. Netto utsatt skattefordel balanseføres ikke i tråd med regnskapsstandard for små foretak.

Note 2 Antall aksjer, aksjeeiere

Selskapets aksjonær er:	Andel
Alvern Holding AS	100 % - representeres med styrets leder

Aksjekapitalen er på kr. 2 133 333,-, fordelt på 1 333 333 aksjer. Alle pålydene kr. 1,60.

Note 3 Egenkapital

	Aksje kapital	Annen innskutt egenkapital	Annen egenkap.	SUM
Pr. 01.01.	2 133 333	611 571	-1 994 374	750 530
Årets resultat			1 027 829	1 027 829
Avgitt konsernbidrag			0	0
Pr. 31.12.	2 133 333	611 571	-966 545	1 778 358

Note 4 Bundne midler

Av totale bankinnskudd er kr.0.- bundet til skattetrekk.



Frisk Renhold AS

Årsregnskap 2015

Note 5 Lønnskostnader / Antall ansatte / Godtgjørelser / Lån til ansatte / Pensjoner mm Lønnskostnader mm.

	I år
Lønninger	13 909 744
Folketrygdavgift	2 012 110
Pensjonskostnader	67 500
Andre ytelser	418 031
Lønnskostnader	<u>16 407 385</u>
Antall ansatte	50
Lønn daglig leder	600 000

Revisjon

Kosnadsført revisjonshonorar er kr 31 550,- og bistand er kr 25 000,-

OTP

Selskapet har etablert OTP i henhold til regelverket.

Note 6 Pantstillelser

Selskapets eiendeler er stillet som sikkerhet for egen gjeld samt for annen gjeld i konsernet



Frisk Renhold AS Årsregnskap 2015

Note 7 - Skatt

	01.01 - 31.12 2015
Skattekostnad	
Ordinært resultat før skattekostnad	1 407 146
Permanente forskjeller	10 056
Andvendt underskudd til fremføring	487 268
Endring midlertidige forskjeller, jfr spes. under	-1 904 470
Grunnlag betalbar skatt	<u>0</u>
Skatt 28%	<u>0</u>
Skattekostnad	<u>0</u>
Årets betalbare skatt fremkommer:	
Betalbar skatt på årets resultat	0
Endring utstatt skatt	<u>0</u>
Årets betalbare skatt	<u>0</u>
Betalbar skatt i balansen fremkommer slik:	
	<u>2015</u>
Betalbar skatt på årets resultat	0
Reduksjon som følge av avgitt konsernbidrag	<u>0</u>
Sum betalbar skatt	<u>0</u>

Spesifikasjon av grunnlag for utsatt skatt/utsatt skattefordel:

Forskjeller som utlignes:	2015	2014	Endring
Anleggsmidler	73 641	502 725	-429 084
Varebeholdning	-50 000	-50 000	0
Fordringer	-316 961	-1 287 410	-1 604 371
Saldo gevinst og tapskonto	1 147 579	-215 526	932 053
Sum forskjeller	<u>854 259</u>	<u>-1 050 211</u>	1 904 470
Underskudd til fremføring	-934 525	-447 257	-487 268
Grunnlag utsatt skatt/skattefordel	<u>-80 266</u>	<u>-1 497 468</u>	1 417 202
Utsatt Skatt	-20 067	-404 316	384 250



Frisk Renhold AS
Årsregnskap 2015

Note 8 - Varige driftsmidler

<u>Kostpris og ordinære avskr.</u>	<u>Driftsløstø biler, m.m.</u>	<u>Sum</u>
Kostpris 1.1	3 381 774	3 381 774
Tilgang	38 077	38 077
Avgang	-67 740	-67 740
Kostpris	<u>3 352 111</u>	<u>3 352 111</u>
Akk. ordinære avskrivninger 1.1	1 838 542	1 838 542
+ årets ordinære avskrivninger	632 870	632 870
Akk. ordinære avskrivninger 31.12	<u>2 471 412</u>	<u>2 471 412</u>
Regnskapsmessig bokført verdi 31.12	<u>880 699</u>	<u>880 699</u>
Det er benyttet lineære avskrivninger med	10-20%	



Frisk Renhold AS

Årsberetning 2015

Frisk Renhold AS

Adresse: Wernersholmvegen 81, 5232 Paradis

Org.nr. 982293324 MVA

Virksomhetens art

Frisk Renhold AS driver med renholdstjenester. Selskapet har forretningslokale i Bergen.

Utvikling i resultat og stilling

Omsetningen i 2015, 23.370.032 kroner er en nedgang på ca. 1% fra i fjor. Årsresultatet ble redusert med 41% til 1.022.897 kroner. Totalkapitalen var ved utgangen av året 9.650.591 kroner., sammenlignet med 8.049.847 kroner året før. Egenkapitalen pr. 31.12.2015 var 18% sammenlignet med 9% i fjor.

Selskapet har en stabil kundeportefølje. Det forventes at aktivitetsnivået innen renhold vil få en gradvis økning i årene fremover.

I 2015 har selskapet udekket tap på 971.477 kroner til fordringer på andre selskapet i Gruppen. Tapet fremkommer i balansen under posten udekket tap.

Styret mener at det fremlagte årsregnskapet gir et rettviseende bilde over utviklingen og resultatet av foretakets virksomhet og stilling.

Fortsatt drift

I samsvar med regnskapsloven § 3-2 bekreftes det at forutsetningene for fortsatt drift er tilstede.

Selskapet har i 2015 opplevd et turbulent år.

Styret vil gjennom morselskapet, Alvern Holding AS, selv om konsernet for tiden er inne i en vanskelig likviditetsmessig periode, bidra med de muligheter som finnes for å sikre at selskapet vil være i stand til å gjøre opp sine forpliktelser. Styret jobber kontinuerlig med å forbedre denne situasjonen.

Arbeidsmiljø

Styret anser arbeidsmiljøet som tilfredsstillende, og har ikke iverksatt spesielle tiltak på dette området i 2015. Samlet sykefravær er innfor normen for bransjen.

Likestilling

Selskapet har i 2015 sysselsatt totalt 85 ansatte, og styret har fire medlemmer. Fordelingen blant de ansatte har vært 80% kvinner og 20% menn. Det er i slutten av 2015 ansatt ny kvinnelig daglig leder.

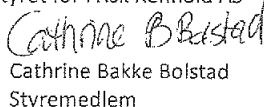
Ytre miljø


Selskapets virksomhet forurenser ikke det ytre miljø.

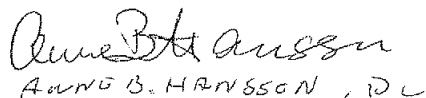
Bergen, 23.november 2016

Styret for Frisk Renhold AS


Eva Gjerland Lamey
Styremedlem


Cathrine Bakke Bolstad
Styremedlem


Michael John Lamey
Styreleder


ANNE B. HAVNSSON, IDL



Registrert Revisor
Tom Ove Olsen AS

Kontor:
Casperkollen, Øvre Kråkenes 17
5152 Bønes
Post:
Åsliå 18
5115 Ulset

Telefon:
Mobil: 906 20 713
Mail: tom@tolson.no
Org. NO 988 918 695 MVA

REVISORS BERETNING

Uttalelse om årsregnskapet

Jeg er valgt til å revidere årsregnskapet for Frisk Renhold AS som viser et overskudd på kr 1 022 897,-. Årsregnskapet som består av balanse per 31. desember 2015, resultatregnskap for regnskapsåret avsluttet per denne datoen, og en beskrivelse av vesentlige anvendte regnskapsprinsipper og andre noteopplysninger.

Styret ansvar for årsregnskapet

Styret er ansvarlig for å utarbeide årsregnskapet og for at det gir et rettviseende bilde i samsvar med regnskapslovens regler og god regnskapsskikk i Norge, og for slik intern kontroll som styret og daglig leder finner nødvendig for å muliggjøre utarbeidelsen av et årsregnskap som ikke inneholder vesentlig feilinformasjon, verken som følge av misligheter eller feil.

Revisors oppgaver og plikter

Min oppgave er å gi uttrykk for en mening om dette årsregnskapet på bakgrunn av min revisjon. Jeg har gjennomført revisjonen i samsvar med lov, forskrift og god revisjonsskikk i Norge, herunder International Standards on Auditing. Revisjonsstandardene krever at jeg etterlever etiske krav og planlegger og gjennomfører revisjonen for å oppnå betryggende sikkerhet for at årsregnskapet ikke inneholder vesentlig feilinformasjon.

En revisjon innebærer utførelse av handlinger for å innhente revisjonsbevis for beløpene og opplysningene i årsregnskapet. De valgte handlingene avhenger av revisors skjønn, herunder vurderingen av risikoene for at årsregnskapet inneholder vesentlig feilinformasjon, enten det skyldes misligheter eller feil. Ved en slik risikovurdering tar revisor hensyn til den interne kontrollen som er relevant for selskapets utarbeidelse av et årsregnskap som gir et rettviseende bilde. Formålet er å utforme revisjonshandlinger som er hensiktsmessige etter omstendighetene, men ikke for å gi uttrykk for en mening om effektiviteten av selskapets interne kontroll. En revisjon omfatter også en vurdering av om de anvendte regnskapsprinsippene er hensiktsmessige og om regnskapsestimaterne utarbeidet av ledelsen er rimelige, samt en vurdering av den samlede presentasjonen av årsregnskapet.

Etter min oppfatning er innhentet revisjonsbevis tilstrekkelig og hensiktsmessig som grunnlag for min konklusjon med forbehold.

Grunnlag for konklusjon med forbehold.

Selskapet har ikke forelagt meg dokumentasjon som underbygger verdi av selskapets fordringer på selskap i samme konsern. Det er gjennomført transaksjoner hvor dokumentasjonen er mangelfull og jeg har følgelig ikke kunnet verifisere korrekt regnskapsmessig bokføring. Selskaper i konsernet er gått konkurs i 2016 og bobehandling er her ikke avsluttet og eventuelle konsekvenser av dette er således ikke avklart. Som følge av svakheter i selskapets dokumentasjon av inngående balanse har jeg ikke kunnet verifisere denne. Jeg kan således ikke uttale meg



Registrert Revisor
Tom Ove Olsen

riktigheten av selskapets eiendeler og fullstendigheten av selskapets gjeld og eventuelle resultatvirkninger av dette.

Konklusjon med forbehold

Etter min mening er årsregnskapet, med unntak av virkningen av forholdet omtalt i avsnittet "grunnlag for konklusjon med forbehold", avgitt i samsvar med lov og forskrifter og gir et rettviseende bilde av den finansielle stillingen til Frisk Renhold AS per 31. desember 2015 og av resultater for regnskapsåret som ble avsluttet per denne datoen i samsvar med regnskapslovens regler og god regnskapsskikk i Norge.

Presisering

Selskapet opplyser i årsberetningen at selskapet har tapt deler av egenkapitalen, viser her til omtale av forutsetningene for fortsatt drift. Dette forholdet har ingen betydning for vår konklusjon om regnskapet.

Uttalelse om øvrige forhold

Konklusjon om årsberetningen

Basert på min revisjon av årsregnskapet som beskrevet ovenfor, mener jeg at opplysningene i årsberetningen om årsregnskapet, forutsetningen om fortsatt drift er konsistente med årsregnskapet og er i samsvar med lov og forskrifter.

Konklusjon om registrering og dokumentasjon

Basert på min revisjon av årsregnskapet som beskrevet ovenfor, og kontrollhandlinger jeg har funnet nødvendig i henhold til internasjonal standard for attestasjonsoppdrag (ISAE) 3000 «Attestasjonsoppdrag som ikke er revisjon eller forenklet revisorkontroll av historisk finansiell informasjon», mener jeg at ledelsen har oppfylt sin plikt til å sørge for ordentlig og oversiktlig registrering og dokumentasjon av selskapets regnskapsopplysninger i samsvar med lov og god bokføringsskikk i Norge.

Andre forhold

Denne beretning erstatter tidligere avgitt beretning, datert 30.06. som ble avgitt ved utløpet av lovens frist for avholdelse av generalforsamling. Fullstendig årsregnskap og årsberetning var på dette tidspunkt ikke avgitt av styret. Selskapet har gitt lån til aksjonær. Lånet er i strid med aksjeloven § 8-7 da selskapet ikke har fri egenkapital og det ikke er stillet betryggende sikkerhet for lånet. Selskapet har heller ikke behandlet skattetrekkmidler i samsvar med bestemmelsene i skattebetalingsloven § 5-12.

Bergen, 9. desember 2016

Tom Ove Olsen
Registrert revisor