



ÅRSREGNSKAPET FOR REGNSKAPSÅRET 2024 - GENERELL INFORMASJON

Enheten

Organisasjonsnummer: 968 185 683
Organisasjonsform: Aksjeselskap
Foretaksnavn: ABMELBY AS
Forretningsadresse: Hinderveien 8
3223 SANDEFJORD

Regnskapsår

Årsregnskapets periode: 01.01.2024 - 31.12.2024

Konsern

Morselskap i konsern: Nei

Regnskapsregler

Regler for små foretak benyttet: Ja
Benyttet ved utarbeidelsen av årsregnskapet til selskapet: Regnskapslovens alminnelige regler

Årsregnskapet fastsatt av kompetent organ

Bekreftet av representant for selskapet: Dag Bjørnar Melby
Dato for fastsettelse av årsregnskapet: 06.03.2025

Grunnlag for avgivelse

År 2024: Årsregnskapet er elektronisk innlevert
År 2023: Tall er hentet fra elektronisk innlevert årsregnskap fra 2024

Det er ikke krav til at årsregnskapet m.v. som sendes til Regnskapsregisteret er undertegnet. Kontrollen på at dette er utført ligger hos revisor/enhetens øverste organ. Sikkerheten ivaretas ved at innsender har rolle/rettighet for innsending av årsregnskapet via Altinn, og ved at det bekreftes at årsregnskapet er fastsatt av kompetent organ.

Brønnøysundregistrene, 05.03.2026



Resultatregnskap

| Beløp i: NOK | Note | 2024 | 2023 |
|---|------|----------------|----------------|
| RESULTATREGNSKAP | | | |
| Kostnader | | | |
| Lønnskostnad | 1 | | |
| Annen driftskostnad | | 16 656 | 17 771 |
| Sum kostnader | 1 | 16 656 | 17 771 |
| Driftsresultat | | -16 656 | -17 771 |
| Finansinntekter og finanskostnader | | | |
| Annen renteinntekt | | 2 173 | |
| Annen finansinntekt | | 945 000 | |
| Sum finansinntekter | | 947 173 | |
| Netto finans | | 947 173 | |
| Ordinært resultat før skattekostnad | | 930 516 | -17 771 |
| Skattekostnad på resultat | 2 | 3 050 | -3 909 |
| Ordinært resultat etter skattekostnad | | 927 466 | -13 862 |
| Årsresultat | 3 | 927 466 | -13 862 |
| Årsresultat etter minoritetsinteresser | | 927 466 | -13 862 |
| Totalresultat | | 927 466 | -13 862 |
| Overføringer og disponeringer | | | |
| Ordinært utbytte | | 900 000 | |
| Overført til annen egenkapital | 3 | 27 466 | -13 862 |
| Sum overføringer og disponeringer | | 927 466 | -13 862 |



Balanse

| Beløp i: NOK | Note | 2024 | 2023 |
|--|------|------------------|----------------|
| BALANSE - EIENDELER | | | |
| Anleggsmidler | | | |
| Immaterielle eiendeler | | | |
| Utsatt skattefordel | 2 | 966 | 4 016 |
| Sum immaterielle eiendeler | | 966 | 4 016 |
| Finansielle anleggsmidler | | | |
| Investering i datterselskap | 4 | | |
| Investering i annet foretak i samme konsern | 4 | | |
| Investeringer i aksjer og andeler | 4 | 600 000 | 600 000 |
| Sum finansielle anleggsmidler | | 600 000 | 600 000 |
| Sum anleggsmidler | | 600 966 | 604 016 |
| Omløpsmidler | | | |
| Varer | | | |
| Fordringer | | | |
| Andre kortsiktige fordringer | | 11 250 | |
| Sum fordringer | | 11 250 | |
| Investeringer | | | |
| Aksjer og andeler i foretak i samme konsern | 4 | | |
| Bankinnskudd, kontanter og lignende | | | |
| Bankinnskudd | | 474 744 | 85 477 |
| Sum bankinnskudd, kontanter og lignende | | 474 744 | 85 477 |
| Sum omløpsmidler | | 485 994 | 85 477 |
| SUM EIENDELER | | 1 086 960 | 689 493 |

BALANSE - EGENKAPITAL OG GJELD

Egenkapital



Balanse

| Beløp i: NOK | Note | 2024 | 2023 |
|---------------------------------|------|------------------|----------------|
| Innskutt egenkapital | | | |
| Aksjekapital | 5 | 150 000 | 150 000 |
| Beholdning av egne aksjer | 5 | | |
| Sum innskutt egenkapital | | 150 000 | 150 000 |
| Opptjent egenkapital | | | |
| Annen egenkapital | 3 | 36 960 | 539 493 |
| Sum opptjent egenkapital | | 36 960 | 539 493 |
| Sum egenkapital | 3 | 186 960 | 689 493 |
| Gjeld | | | |
| Langsiktig gjeld | | | |
| Utsatt skatt | 2 | | |
| Annen langsiktig gjeld | | | |
| Sum langsiktig gjeld | | 0 | 0 |
| Kortsiktig gjeld | | | |
| Betalbar skatt | 2 | | |
| Utbytte | | 900 000 | |
| Sum kortsiktig gjeld | | 900 000 | |
| Sum gjeld | | 900 000 | 0 |
| SUM EGENKAPITAL OG GJELD | | 1 086 960 | 689 493 |



Brønnøysundregistrene

ÅRSREGNSKAP FOR REGNSKAPSÅRET 2024 - GENERELL INFORMASJON

Journalnummer: 2025 330191

Enheten

Organisasjonsnummer: 968 185 683
Organisasjonsform: Aksjeselskap
Foretaksnavn: SANDEFJORD BOWLING OG BILJARD AS
Forretningsadresse: Hinderveien 8
3223 SANDEFJORD

Regnskapsår

Årsregnskapets periode: 01.01.2024 - 31.12.2024

Konsern

Morselskap i konsern: Nei

Regnskapsregler

Regler for små foretak benyttet: Ja
Benyttet ved utarbeidelsen av årsregnskapet til selskapet: Regnskapslovens alminnelige regler

Årsregnskapet fastsatt av kompetent organ

Bekreftet av representant for selskapet: Dag Bjørnar Melby
Dato for fastsettelse av årsregnskapet: 06.03.2025

Revisjon

Selskapet har besluttet at årsregnskapet ikke skal revideres: Ja
Årsregnskapet er utarbeidet av ekstern autorisert regnskapsfører: Ja
Ekstern autorisert regnskapsfører har i løpet av regnskapsåret bistått ved den løpende regnskapsføringen eller utført andre tjenester for selskapet enn å utarbeide årsregnskapet: Ja

Grunnlag for avgivelse

År 2024: Årsregnskap er elektronisk innlevert.
År 2023: Tall er hentet fra elektronisk innlevert årsregnskap fra 2024.

Det er ikke krav til at årsregnskapet m.v. som sendes til Regnskapsregisteret er undertegnet. Kontrollen på at dette er utført ligger hos revisor/enhetens øverste organ. Sikkerheten ivaretas ved at innsender har rolle/rettighet for innsending av årsregnskapet via Altinn, og ved at det bekreftes at årsregnskapet er fastsatt av kompetent organ.

Brønnøysundregistrene, 12.03.2025

Brønnøysundregistrene
Postadresse: Postboks 900, 8910 Brønnøysund
Telefon: 75 00 75 00
E-post: firmapost@brreg.no Internett: www.brreg.no
Organisasjonsnummer: 974 760 673



Organisasjonsnr: 968 185 683
SANDEFJORD BOWLING OG BILJARD AS

RESULTATREGNSKAP

| Beløp i: NOK | Note | 2024 | 2023 |
|---|----------|----------------|----------------|
| RESULTATREGNSKAP | | | |
| Kostnader | | | |
| Lønnskostnad | 1 | | |
| Annen driftskostnad | | 16 656 | 17 771 |
| Sum kostnader | 1 | 16 656 | 17 771 |
| Driftsresultat | | -16 656 | -17 771 |
| Finansinntekter og finanskostnader | | | |
| Annen renteinntekt | | 2 173 | |
| Annen finansinntekt | | 945 000 | |
| Sum finansinntekter | | 947 173 | |
| Netto finans | | 947 173 | |
| Ordinært resultat før skattekostnad | | 930 516 | -17 771 |
| Skattekostnad på resultat | 2 | 3 050 | -3 909 |
| Ordinært resultat etter skattekostnad | | 927 466 | -13 862 |
| Årsresultat | 3 | 927 466 | -13 862 |
| Årsresultat etter minoritetsinteresser | | 927 466 | -13 862 |
| Totalresultat | | 927 466 | -13 862 |
| Overføringer og disponeringer | | | |
| Ordinært utbytte | | 900 000 | |
| Overført til annen egenkapital | 3 | 27 466 | -13 862 |
| Sum overføringer og disponeringer | | 927 466 | -13 862 |



Organisasjonsnr: 968 185 683
SANDEFJORD BOWLING OG BILJARD AS

BALANSE

| Beløp i: NOK | Note | 2024 | 2023 |
|--|------|------------------|----------------|
| BALANSE - EIENDELER | | | |
| Anleggsmidler | | | |
| Immaterielle eiendeler | | | |
| Utsatt skattefordel | 2 | 966 | 4 016 |
| Sum immaterielle eiendeler | | 966 | 4 016 |
| Finansielle anleggsmidler | | | |
| Investering i datterselskap | 4 | | |
| Investering i annet foretak i samme konsern | 4 | | |
| Investeringer i aksjer og andeler | 4 | 600 000 | 600 000 |
| Sum finansielle anleggsmidler | | 600 000 | 600 000 |
| Sum anleggsmidler | | 600 966 | 604 016 |
| Omløpsmidler | | | |
| Varer | | | |
| Fordringer | | | |
| Andre kortsiktige fordringer | | 11 250 | |
| Sum fordringer | | 11 250 | |
| Investeringer | | | |
| Aksjer og andeler i foretak i samme konsern | 4 | | |
| Bankinnskudd, kontanter og lignende | | | |
| Bankinnskudd | | 474 744 | 85 477 |
| Sum bankinnskudd, kontanter og lignende | | 474 744 | 85 477 |
| Sum omløpsmidler | | 485 994 | 85 477 |
| SUM EIENDELER | | 1 086 960 | 689 493 |
| BALANSE - EGENKAPITAL OG GJELD | | | |
| Egenkapital | | | |
| Innskutt egenkapital | | | |
| Aksjekapital | 5 | 150 000 | 150 000 |
| Beholdning av egne aksjer | 5 | | |
| Sum innskutt egenkapital | | 150 000 | 150 000 |



| | | | |
|---------------------------------|----------|------------------|----------------|
| Opptjent egenkapital | | | |
| Annen egenkapital | 3 | 36 960 | 539 493 |
| Sum opptjent egenkapital | | 36 960 | 539 493 |
| Sum egenkapital | 3 | 186 960 | 689 493 |
| Gjeld | | | |
| Langsiktig gjeld | | | |
| Utsatt skatt | 2 | | |
| Annen langsiktig gjeld | | | |
| Sum langsiktig gjeld | | 0 | 0 |
| Kortsiktig gjeld | | | |
| Betalbar skatt | 2 | | |
| Utbytte | | 900 000 | |
| Sum kortsiktig gjeld | | 900 000 | |
| Sum gjeld | | 900 000 | 0 |
| SUM EGENKAPITAL OG GJELD | | 1 086 960 | 689 493 |



Organisasjonsnr: 968 185 683
SANDEFJORD BOWLING OG BILJARD AS

NOTEOPPLYSNINGER - SELSKAP - alle poster oppgitt i hele tall

Note

Antall årsverk i regnskapsåret
0.00

Sum Beløp

Balanseført verdi 31.12. Varige driftsmidler Immaterielle eiend.

Konsernregnskap

Morselskapet sitt navn

Forretningskontor for morselskapet

Begrunnelse for at datterselskap er utelatt fra konsolideringen

Samlet beløp - tilknyttet selskap Årets Fjorårets

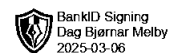
Samlet beløp - foretak i samme konsern Årets Fjorårets

Samlet beløp - foretak i samme konsern Årets Fjorårets

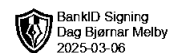
Samlet beløp - felles kontrollert virksomhet Årets Fjorårets

Pantstillelse Beløp

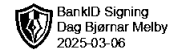
Beholdning av egne aksjer Antall Pålydende Andel av aksjek.



| Resultatregnskap | | | |
|---|-------------|----------------|----------------|
| Sandefjord Bowling Og Biljard AS | | | |
| | Note | 2024 | 2023 |
| Driftsinntekter og driftskostnader | | | |
| Annen driftskostnad | | 16 656 | 17 771 |
| Sum driftskostnader | 1 | 16 656 | 17 771 |
| Driftsresultat | | -16 656 | -17 771 |
| Finansinntekter og finanskostnader | | | |
| Annen renteinntekt | | 2 173 | 0 |
| Annen finansinntekt | | 945 000 | 0 |
| Resultat av finansposter | | 947 173 | 0 |
| Resultat før skattekostnad | | 930 516 | -17 771 |
| Skattekostnad på resultat | 2 | 3 050 | -3 909 |
| Resultat | | 927 466 | -13 862 |
| Årsresultat | 3 | 927 466 | -13 862 |
| Overføringer | | | |
| Avsatt til utbytte | | 900 000 | 0 |
| Overført til annen egenkapital | 3 | -27 466 | 13 862 |
| Sum overføringer | | 927 466 | -13 862 |



| Balanse | | | | |
|---|-------------|------------------|----------------|--|
| Sandefjord Bowling Og Biljard AS | | | | |
| Eiendeler | Note | 2024 | 2023 | |
| Anleggsmidler | | | | |
| Utsatt skattefordel | 2 | 966 | 4 016 | |
| Sum immaterielle eiendeler | | 966 | 4 016 | |
| Finansielle anleggsmidler | | | | |
| Investeringer i aksjer og andeler | 4 | 600 000 | 600 000 | |
| Sum finansielle anleggsmidler | | 600 000 | 600 000 | |
| Sum anleggsmidler | | 600 966 | 604 016 | |
| Omløpsmidler | | | | |
| Andre kortsiktige fordringer | | 11 250 | 0 | |
| Sum fordringer | | 11 250 | 0 | |
| Bankinnskudd | | 474 744 | 85 477 | |
| Sum omløpsmidler | | 485 994 | 85 477 | |
| Sum eiendeler | | 1 086 960 | 689 493 | |



| Balanse | | | |
|---|-------------|------------------|----------------|
| Sandefjord Bowling Og Biljard AS | | | |
| Egenkapital og gjeld | Note | 2024 | 2023 |
| Innskutt egenkapital | | | |
| Aksjekapital | 5 | 150 000 | 150 000 |
| Sum innskutt egenkapital | | 150 000 | 150 000 |
| Opptjent egenkapital | | | |
| Annen egenkapital | 3 | 36 960 | 539 493 |
| Sum opptjent egenkapital | | 36 960 | 539 493 |
| Sum egenkapital | 3 | 186 960 | 689 493 |
| Gjeld | | | |
| Avsetning for forpliktelser | | | |
| Kortsiktig gjeld | | | |
| Utbytte | | 900 000 | 0 |
| Sum kortsiktig gjeld | | 900 000 | 0 |
| Sum gjeld | | 900 000 | 0 |
| Sum egenkapital og gjeld | | 1 086 960 | 689 493 |

06.03.2025
Styret i Sandefjord Bowling Og Biljard AS

Dag Bjørnar Melby
styreleder/daglig leder

Sandefjord Bowling Og Biljard AS

Side 3



Noter til regnskapet 2020

Sandefjord Bowling og Biljard AS

REGNSKAPSPRINSIPPER

Årsregnskapet er satt opp i samsvar med regnskapsloven og NRS 8 God regnskapsskikk for små foretak.

Driftsinntekter og kostnader

Inntektsføring skjer etter opptjeningsprinsippet som normalt vil være leveringstidspunktet for varer og tjenester. Kostnader medtas etter sammenstillingsprinsippet, dvs. at kostnader medtas i samme periode som tilhørende inntekter inntektsføres.

Hovedregel for vurdering og klassifisering av eiendeler og gjeld

Eiendeler bestemt til varig eie eller bruk er klassifisert som anleggsmidler. Andre eiendeler er klassifisert som omløpsmidler. Fordringer som skal tilbakebetales innen et år er uansett klassifisert som omløpsmidler. Ved klassifisering av kortsiktig og langsiktig gjeld er analoge kriterier lagt til grunn.

Anleggsmidler vurderes til anskaffelseskost, men nedskrives til virkelig verdi når verdifallet forventes ikke å være forbigående. Anleggsmidler med begrenset økonomisk levetid avskrives planmessig. Langsiktig gjeld balanseføres til nominelt mottatt beløp på etableringstidspunktet.

Omløpsmidler vurderes til laveste av anskaffelseskost og virkelig verdi. Kortsiktig gjeld balanseføres til nominelt mottatt beløp på etableringstidspunktet.

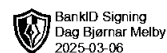
Enkelte poster er vurdert etter andre regler. Postene det gjelder vil være blant de postene som omhandles nedenfor.

Fordringer

Kundefordringer og andre fordringer oppføres til pålydende etter fradrag for avsetning til forventet tap. Avsetning til tap gjøres på grunnlag av en individuell vurdering av de enkelte fordringene. I tillegg gjøres det for øvrige kundefordringer en uspesifisert avsetning for å dekke antatt tap.

SKATT

Skattekostnaden i resultatregnskapet omfatter både periodens betalbare skatt og endring i utsatt skatt. Utsatt skatt er beregnet med 22% på grunnlag av de midlertidige forskjeller som eksisterer mellom regnskapsmessige og skattemessige verdier, samt ligningsmessig underskudd til fremføring ved utgangen av regnskapsåret. Skatteøkende og skattereduserende midlertidige forskjeller som reverserer eller kan reversere i samme periode er utlignet og nettoført. Utsatt skatt på merverdier i forbindelse med oppkjøp av datterselskap blir ikke utlignet.



NOTE 1 LØNNSKOSTNADER

Sandefjord Bowling Og Biljard AS har ikke hatt lønns- eller personalkostnader i 2024 og det foreligger heller ingen slike forpliktelser. Selskapet har ingen ansatte.

NOTE 2 SKATT

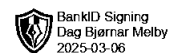
| Årets skattekostnad | 2024 | 2023 |
|--|-------------|-------------|
| Resultatført skatt på ordinært resultat: | | |
| Betalbar skatt | 0 | 0 |
| Endring i utsatt skattefordel | 3 050 | -3 909 |
| Skattekostnad ordinært resultat | 3 050 | -3 909 |
| Skattepliktig inntekt: | | |
| Resultat før skatt | 930 516 | -17 771 |
| Permanente forskjeller | -916 650 | 0 |
| Anvendelse av fremførbart underskudd | -13 866 | 0 |
| Skattepliktig inntekt | 0 | -17 771 |
| Betalbar skatt i balansen: | | |
| Betalbar skatt på årets resultat | 0 | 0 |
| Sum betalbar skatt i balansen | 0 | 0 |

Skatteeffekten av midlertidige forskjeller og underskudd til fremføring som har gitt opphav til utsatt skatt og utsatte skattefordeler, spesifisert på typer av midlertidige forskjeller

| | 2024 | 2023 | Endring |
|-----------------------------------|-------------|-------------|----------------|
| Akkumulert fremførbart underskudd | -4 390 | -18 257 | -13 866 |
| Grunnlag for utsatt skattefordel | -4 390 | -18 257 | -13 866 |
| Utsatt skattefordel (22 %) | -966 | -4 016 | -3 051 |

NOTE 3 EGENKAPITAL

| | Aksjekapital | Annen egenkapital | Sum egenkapital |
|--------------------------------|---------------------|--------------------------|------------------------|
| Pr. 31.12.2023 | 150 000 | 539 493 | 689 493 |
| Årets resultat | | 927 466 | 927 466 |
| Tilleggsutbytte utdelt 23.4.24 | | - 530 000 | -530 000 |
| Utbytte | | -900 000 | -900 000 |
| Pr 31.12.2024 | 150 000 | 36 960 | 186 960 |



NOTE 4 DATTERSELSKAP, TS OG FKV

| | Kontor- kommune | Eier- andel | Stemme- andel | Anskaffelses kost | Andel egenkapital | Andel resultat |
|------------------|--------------------|----------------|------------------|----------------------|----------------------|----------------|
| DS/FKV/TS | | | | | | |
| Metro | SANDEFJORD | 30,0% | 30,0% | 600 000 | 1 556 789 | 649 153 |
| Sandefjord AS | | | | | | |
| Sum | | | | 600 000 | 1 556 789 | 649 153 |

NOTE 5 AKSJONÆRER

Aksjekapitalen i Sandefjord Bowling Og Biljard AS pr. 31.12 består av:

| | Antall | Pålydende | Bokført |
|-----------------|--------|-----------|---------|
| Ordinære aksjer | 150 | 1 000,0 | 150 000 |
| Sum | 150 | | 150 000 |

Eierstruktur

De største aksjonærene i % pr. 31.12 var:

| | Ordinære | Eierandel | Stemmeandel |
|-------------------|----------|-----------|-------------|
| Dag Bjørnar Melby | 150 | 100,0 | 100,0 |

Aksjer eiet av medlemmer i styret og daglig leder:

| Navn | Verv | Ordinære |
|----------------------|-------------------------|----------|
| Dag Bjørnar Melby | styreleder/daglig leder | 150 |
| Totalt antall aksjer | | 150 |