



ÅRSREGNSKAPET FOR REGNSKAPSÅRET 2024 - GENERELL INFORMASJON

Enheten

Organisasjonsnummer:	919 932 554
Organisasjonsform:	Aksjeselskap
Foretaksnavn:	BIR-HOLDING AS
Forretningsadresse:	Lønnemsvegen 10 7710 SPARBU

Regnskapsår

Årsregnskapets periode:	01.01.2024 - 31.12.2024
-------------------------	-------------------------

Konsern

Morselskap i konsern:	Ja
Konsernregnskap lagt ved:	Nei

Regnskapsregler

Regler for små foretak benyttet:	Ja
Benyttet ved utarbeidelsen av årsregnskapet til selskapet:	Regnskapslovens alminnelige regler

Årsregnskapet fastsatt av kompetent organ

Bekreftet av representant for selskapet:	Cumaravelu Rajasingham
Dato for fastsettelse av årsregnskapet:	10.07.2025

Grunnlag for avgivelse

År 2024: Årsregnskapet er elektronisk innlevert
År 2023: Tall er hentet fra elektronisk innlevert årsregnskap fra 2024

Det er ikke krav til at årsregnskapet m.v. som sendes til Regnskapsregisteret er undertegnet. Kontrollen på at dette er utført ligger hos revisor/enhetens øverste organ. Sikkerheten ivaretas ved at innsender har rolle/rettighet for innsending av årsregnskapet via Altinn, og ved at det bekreftes at årsregnskapet er fastsatt av kompetent organ.

Brønnøysundregistrene, 03.08.2025



Resultatregnskap

Beløp i: NOK	Note	2024	2023
RESULTATREGNSKAP			
Inntekter			
Annen driftsinntekt			1 209
Sum inntekter			1 209
Kostnader			
Lønnskostnad	1		
Annen driftskostnad		536 053	81 017
Sum kostnader		536 053	81 017
Driftsresultat		-536 053	-79 808
Finansinntekter og finanskostnader			
Inntekt på investering i datterselskap		290 500	
Inntekt på investering i tilknyttet selskap			39 418
Annen renteinntekt		14	13
Sum finansinntekter		290 514	39 431
Rentekostnad til foretak i samme konsern			63 210
Annen rentekostnad		147 135	166 541
Sum finanskostnader		147 135	229 751
Netto finans		143 379	-190 320
Resultat før skattekostnad		-392 674	-270 128
Skattekostnad på resultat	2		
Årsresultat	3	-392 674	-270 128
Årsresultat etter minoritetsinteresser		-392 674	-270 128
Totalresultat		-392 674	-270 128
Overføringer og disponeringer			
Udekket tap		-197 417	-270 128
Avsatt til annen egenkapital		-195 257	



Resultatregnskap

Beløp i: NOK	Note	2024	2023
Sum overføringer og disponeringer		-392 674	-270 128



Balanse

Beløp i: NOK	Note	2024	2023
BALANSE - EIENDELER			
Anleggsmidler			
Immaterielle eiendeler			
Utsatt skattefordel	2		
Varige driftsmidler			
Tomter, bygninger o.a. fast eiendom		1 549 505	4 759 465
Sum varige driftsmidler		1 549 505	4 759 465
Finansielle anleggsmidler			
Investering i datterselskap		50 000	50 000
Investeringer i tilknyttet selskap		15 000	15 000
Lån til tilknyttet selskap og felles kontrollert virksomhet		-4 634	-4 634
Andre langsiktige fordringer	4	123 548	
Sum finansielle anleggsmidler		183 914	60 366
Sum anleggsmidler		1 733 419	4 819 831
Omløpsmidler			
Varer			
Fordringer			
Andre kortsiktige fordringer	4	5 570	5 570
Sum fordringer	4	5 570	5 570
Investeringer			
Andre finansielle instrumenter		2 700	2 700
Sum investeringer		2 700	2 700
Bankinnskudd, kontanter og lignende			
Bankinnskudd, kontanter o.l.		24 810	47 014
Sum bankinnskudd, kontanter og lignende		24 810	47 014
Sum omløpsmidler		33 080	55 284
SUM EIENDELER		1 766 499	4 875 115



Balanse

Beløp i: NOK	Note	2024	2023
BALANSE - EGENKAPITAL OG GJELD			
Egenkapital			
Innskutt egenkapital			
Aksjekapital	5	30 000	30 000
Beholdning av egne aksjer	5		
Annen innskutt egenkapital		-5 570	-5 570
Sum innskutt egenkapital		24 430	24 430
Opptjent egenkapital			
Udekket tap		195 257	-197 417
Sum opptjent egenkapital		-195 257	197 417
Sum egenkapital	3	-170 827	221 847
Gjeld			
Langsiktig gjeld			
Utsatt skatt	2		
Annen langsiktig gjeld			
Gjeld til kredittinstitusjoner	4	920 554	2 930 257
Langsiktig konserngjeld	4	999 131	1 668 194
Sum annen langsiktig gjeld		1 919 685	4 598 451
Sum langsiktig gjeld		1 919 685	4 598 451
Kortsiktig gjeld			
Leverandørgjeld		15 657	4 965
Betalbar skatt	2		
Annen kortsiktig gjeld		1 985	49 853
Sum kortsiktig gjeld		17 642	54 818
Sum gjeld		1 937 327	4 653 268
SUM EGENKAPITAL OG GJELD		1 766 499	4 875 115



Brønnøysundregistrene

ÅRSREGNSKAP FOR REGNSKAPSÅRET 2024 - GENERELL INFORMASJON

Journalnummer: 2025 731204

Enheten

Organisasjonsnummer: 919 932 554
Organisasjonsform: Aksjeselskap
Foretaksnavn: BIR-HOLDING AS
Forretningsadresse: Lønnemsvegen 10
7710 SPARBU

Regnskapsår

Årsregnskapets periode: 01.01.2024 - 31.12.2024

Konsern

Morselskap i konsern: Ja
Konsernregnskap lagt ved: Nei

Regnskapsregler

Regler for små foretak benyttet: Ja
Benyttet ved utarbeidelsen av
årsregnskapet til selskapet: Regnskapslovens alminnelige regler

Årsregnskapet fastsatt av kompetent organ

Bekreftet av representant for selskapet: Cumaravelu Rajasingham
Dato for fastsettelse av årsregnskapet: 10.07.2025

Revisjon

Selskapet har besluttet at årsregnskapet
ikke skal revideres: Ja
Årsregnskapet er utarbeidet av ekstern
autorisert regnskapsfører: Ja
Ekstern autorisert regnskapsfører har i
løpet av regnskapsåret bistått ved den
løpende regnskapsføringen eller utført
andre tjenester for selskapet enn å
utarbeide årsregnskapet: Ja

Grunnlag for avgivelse

År 2024: Årsregnskap er elektronisk innlevert.
År 2023: Tall er hentet fra elektronisk innlevert årsregnskap fra 2024.

Det er ikke krav til at årsregnskapet m.v. som sendes til Regnskapsregisteret er undertegnet. Kontrollen på at dette er utført ligger hos revisor/enhetens øverste organ. Sikkerheten ivaretas ved at innsender har rolle/rettighet for innsending av årsregnskapet via Altinn, og ved at det bekreftes at årsregnskapet er fastsatt av kompetent organ.

Brønnøysundregistrene, 02.08.2025

Brønnøysundregistrene
Postadresse: Postboks 900, 8910 Brønnøysund
Telefon: 75 00 75 00
E-post: firmapost@brreg.no Internett: www.brreg.no
Organisasjonsnummer: 974 760 673



Organisasjonsnr: 919 932 554
BIR-HOLDING AS

RESULTATREGNSKAP

Beløp i: NOK	Note	2024	2023
RESULTATREGNSKAP			
Inntekter			
Annen driftsinntekt			1 209
Sum inntekter			1 209
Kostnader			
Lønnskostnad	1		
Annen driftskostnad		536 053	81 017
Sum kostnader		536 053	81 017
Driftsresultat		-536 053	-79 808
Finansinntekter og finanskostnader			
Inntekt på investering i datterselskap		290 500	
Inntekt på investering i tilknyttet selskap			39 418
Annen renteinntekt		14	13
Sum finansinntekter		290 514	39 431
Rentekostnad til foretak i samme konsern			63 210
Annen rentekostnad		147 135	166 541
Sum finanskostnader		147 135	229 751
Netto finans		143 379	-190 320
Resultat før skattekostnad		-392 674	-270 128
Skattekostnad på resultat	2		
Årsresultat	3	-392 674	-270 128
Årsresultat etter minoritetsinteresser		-392 674	-270 128
Totalresultat		-392 674	-270 128
Overføringer og disponeringer			
Udekket tap		-197 417	-270 128
Avsatt til annen egenkapital		-195 257	
Sum overføringer og disponeringer		-392 674	-270 128



Organisasjonsnr: 919 932 554
BIR-HOLDING AS

BALANSE

Beløp i: NOK	Note	2024	2023
BALANSE - EIENDELER			
Anleggsmidler			
Immaterielle eiendeler			
Utsatt skattefordel	2		
Varige driftsmidler			
Tomter, bygninger o.a.			
fast eiendom		1 549 505	4 759 465
Sum varige driftsmidler		1 549 505	4 759 465
Finansielle anleggsmidler			
Investering i datterselskap		50 000	50 000
Investeringer i			
tilknyttet selskap		15 000	15 000
Lån til tilknyttet			
selskap og felles			
kontrollert virksomhet		-4 634	-4 634
Andre langsiktige			
fordringer	4	123 548	
Sum finansielle		183 914	60 366
anleggsmidler			
Sum anleggsmidler		1 733 419	4 819 831
Omløpsmidler			
Varer			
Fordringer			
Andre kortsiktige			
fordringer	4	5 570	5 570
Sum fordringer	4	5 570	5 570
Investeringer			
Andre finansielle			
instrumenter		2 700	2 700
Sum investeringer		2 700	2 700
Bankinnskudd, kontanter			
og lignende			
Bankinnskudd, kontanter o.			
l.		24 810	47 014
Sum bankinnskudd,			
kontanter og lignende		24 810	47 014
Sum omløpsmidler		33 080	55 284
SUM EIENDELER		1 766 499	4 875 115



BALANSE - EGENKAPITAL OG GJELD

Egenkapital

Innskutt egenkapital

Aksjekapital	5	30 000	30 000
Beholdning av egne aksjer	5		
Annen innskutt egenkapital		-5 570	-5 570
Sum innskutt egenkapital		24 430	24 430

Opptjent egenkapital

Udekket tap		195 257	-197 417
Sum opptjent egenkapital		-195 257	197 417

Sum egenkapital	3	-170 827	221 847
------------------------	----------	-----------------	----------------

Gjeld

Langsiktig gjeld

Utsatt skatt	2		
Annen langsiktig gjeld			
Gjeld til			
kredittinstitusjoner	4	920 554	2 930 257
Langsiktig konserngjeld	4	999 131	1 668 194
Sum annen langsiktig gjeld		1 919 685	4 598 451

Sum langsiktig gjeld		1 919 685	4 598 451
-----------------------------	--	------------------	------------------

Kortsiktig gjeld

Leverandørgjeld		15 657	4 965
Betalbar skatt	2		
Annen kortsiktig gjeld		1 985	49 853
Sum kortsiktig gjeld		17 642	54 818

Sum gjeld		1 937 327	4 653 268
------------------	--	------------------	------------------

SUM EGENKAPITAL OG GJELD		1 766 499	4 875 115
---------------------------------	--	------------------	------------------



Organisasjonsnr: 919 932 554
BIR-HOLDING AS

NOTEOPPLYSNINGER - SELSKAP - alle poster oppgitt i hele tall

Note

1

Antall årsverk i regnskapsåret

1.00

Sum Beløp

Balanseført verdi 31.12. Varige driftsmidler Immaterielle eiend.

Konsernregnskap

Morselskapet sitt navn

Forretningskontor for morselskapet

Begrunnelse for at datterselskap er utelatt fra konsolideringen

Samlet beløp - tilknyttet selskap Årets Fjorårets

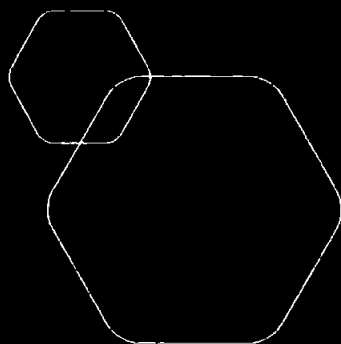
Samlet beløp - foretak i samme konsern Årets Fjorårets

Samlet beløp - foretak i samme konsern Årets Fjorårets

Samlet beløp - felles kontrollert virksomhet Årets Fjorårets

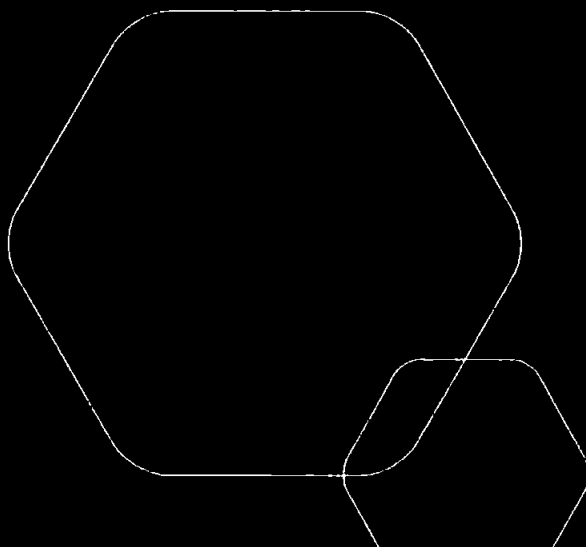
Pantstillelse Beløp

Beholdning av egne aksjer Antall Pålydende Andel av aksjek.



Årsregnskap 2024 Bir-holding AS

Resultatregnskap
Balanse
Noter til regnskapet



Org.nr.: 919 932 554



RESULTATREGNSKAP

BIR-HOLDING AS

DRIFTSINNEKTER OG DRIFTSKOSTNADER	Note	2024	2023
Annen driftsinntekt		0	1 209
Sum driftsinntekter		0	1 209
Annen driftskostnad		536 053	81 017
Sum driftskostnader		536 053	81 017
Driftsresultat		-536 053	-79 808
FINANSINNEKTER OG FINANSKOSTNADER			
Inntekt på investering i datterselskap		290 500	0
Inntekt på investering i tilknyttet selskap		0	39 418
Annen renteinntekt		14	13
Rentekostnad til foretak i samme konsern		0	63 210
Annen rentekostnad		147 135	166 541
Resultat av finansposter		143 379	-190 320
Resultat før skattekostnad		-392 674	-270 128
Årsresultat	3	-392 674	-270 128
OVERFØRINGER			
Avsatt til annen egenkapital		-195 257	0
Overført til udekket tap		197 417	270 128
Sum overføringer		-392 674	-270 128



BALANSE

BIR-HOLDING AS

EIENDELER	Note	2024	2023
ANLEGGSMIDLER			
IMMATERIELLE EIENDELER			
VARIGE DRIFTSMIDLER			
Tomter, bygninger o.a. fast eiendom		1 549 505	4 759 465
Sum varige driftsmidler		1 549 505	4 759 465
FINANSIELLE ANLEGGSMIDLER			
Investeringer i datterselskap		50 000	50 000
Investeringer i tilknyttet selskap		15 000	15 000
Lån til tilknyttet selskap og felles kontrollert virksomhet		-4 634	-4 634
Andre langsiktige fordringer	4	123 548	0
Sum finansielle anleggsmidler		183 914	60 366
Sum anleggsmidler		1 733 419	4 819 831
OMLØPSMIDLER			
FORDRINGER			
Andre kortsiktige fordringer	4	5 570	5 570
Sum fordringer	4	5 570	5 570
INVESTERINGER			
Andre finansielle instrumenter		2 700	2 700
Sum investeringer		2 700	2 700
Bankinnskudd, kontanter o.l.		24 810	47 014
Sum omløpsmidler		33 080	55 284
Sum eiendeler		1 766 499	4 875 115

BIR-HOLDING AS

SIDE 3




BALANSE

BIR-HOLDING AS

EGENKAPITAL OG GJELD	Note	2024	2023
EGENKAPITAL			
INNSKUTT EGENKAPITAL			
Aksjekapital	5	30 000	30 000
Annen innskutt egenkapital		-5 570	-5 570
Sum innskutt egenkapital		24 430	24 430
OPPTJENT EGENKAPITAL			
Udekket tap		-195 257	197 417
Sum opptjent egenkapital		-195 257	197 417
Sum egenkapital	3	-170 827	221 847
GJELD			
AVSETNING FOR FORPLIKTELSER			
ANNEN LANGSIKTIG GJELD			
Gjeld til kredittinstitusjoner	4	920 554	2 930 257
Langsiktig konserngjeld	4	999 131	1 668 194
Sum annen langsiktig gjeld		1 919 685	4 598 451
KORTSIKTIG GJELD			
Leverandørgjeld		15 657	4 965
Annen kortsiktig gjeld		1 985	49 853
Sum kortsiktig gjeld		17 642	54 818
Sum gjeld		1 937 327	4 653 268
Sum egenkapital og gjeld		1 766 499	4 875 115

08.07.2025

Styret i Bir-holding AS


Cumaravelu Rajasingham
Styreleder



Regnskapsprinsipper

Årsregnskapet er satt opp i samsvar med regnskapsloven og NRS 8 - God regnskapsskikk for små foretak.

SKATT

Skattekostnaden i resultatregnskapet omfatter både periodens betalbare skatt og endring i utsatt skatt. Utsatt skatt er beregnet med 22 % på grunnlag av de midlertidige forskjeller som eksisterer mellom regnskapsmessige og skattemessige verdier, samt ligningsmessig underskudd til fremføring ved utgangen av regnskapsåret. Skatteøkende og skattereduserende midlertidige forskjeller som reverserer eller kan reverseres i samme periode er utlignet og nettoført.

KLASSIFISERING OG VURDERING AV ANLEGGSMIDLER

Anleggsmidler omfatter eiendeler bestemt til varig eie og bruk. Anleggsmidler er vurdert til anskaffelseskost. Varige driftsmidler balanseføres og avskrives over driftsmidlets økonomiske levetid. Avskrivningsperioden for fast eiendom anskaffet etter 2009 er dekomponert i en del som gjelder råbygget og en del som gjelder faste tekniske installasjoner. Varige driftsmidler nedskrives til gjenvinnbart beløp ved verdifall som forventes ikke å være forbigående. Gjenvinnbart beløp er det høyeste av netto salgsverdi og verdi i bruk. Verdi i bruk er nåverdi av fremtidige kontantstrømmer knyttet til eiendelen. Nedskrivningen reverseres når grunnlaget for nedskrivningen ikke lenger er til stede.

KLASSIFISERING OG VURDERING AV OMLØPSMIDLER

Omløpsmidler og kortsiktig gjeld omfatter normalt poster som forfaller til betaling innen ett år etter balansedagen, samt poster som knytter seg til varekretsløpet. Omløpsmidler vurderes til laveste verdi av anskaffelseskost og virkelig verdi.

AKSJER I DATTERSELSKAP

Investeringer i datterselskap er vurdert etter kostmetoden ettersom konsernet samlet ikke overstiger grensen for små foretak.

FORDRINGER

Kundefordringer og andre fordringer oppføres til pålydende etter fradrag for avsetning til forventet tap. Avsetning til tap gjøres på grunnlag av en individuell vurdering av de enkelte fordringene.

Note 1 Lønnskostnader og antall årsverk

LØNSKOSTNADER

	2024	2023
Sum	0	0

Selskapet har i 2024 sysselsatt 0 årsverk.

Note 2 Skatt

Årets skattekostnad	2024	2023
Resultatført skatt på ordinært resultat:		
Betalbar skatt	0	0
Endring i utsatt skattefordel	0	0
Skattekostnad ordinært resultat	0	0
Skattepliktig inntekt:		
Resultat før skatt	-392 674	-270 128



Permanente forskjeller	0	-39 418
Endring i midlertidige forskjeller	378 555	0
Mottatt konsernbidrag	0	502 800
Anvendelse av fremførbart underskudd	0	-193 254
Skattepliktig inntekt	-14 119	0
Betalt skatt i balansen:		
Betalbar skatt på årets resultat	-63 910	-110 616
Betalbar skatt på mottatt konsernbidrag	63 910	110 616
Sum betalbar skatt i balansen	0	0

Skatteeffekten av midlertidige forskjeller og underskudd til fremføring som har gitt opphav til utsatt skatt og utsatte skattefordeler, spesifisert på typer av midlertidige forskjeller

	2024	2023	Endring
Gevinst – og tapskonto	-378 555	0	378 555
Sum	-378 555	0	378 555
Akkumulert fremførbart underskudd	-258 739	-244 621	14 119
Inngår ikke i beregningen av utsatt skatt	637 295	244 621	-392 674
Utsatt skattefordel (22 %)	0	0	0

I henhold til God regnskapsskikk for små foretak balanseføres ikke utsatt skattefordel.

Note 3 Egenkapital

	Aksjekapital	Overkurs	Annen Innskutt egenkapital	Annen egenkapital	Sum egenkapital
Pr. 31.12.2023	30 000	0	-5 570	197417	221 847
Årets resultat				-392 674	-392 674
Pr 31.12.2024	30 000	0	-5 570	-195 257	-170 827

Note 4 Fordringer og gjeld

2024

Gjeld som er sikret ved pant utgjør kr. 0. Balanseført verdi av de pansatte eiendelene utgjør kr. 4 759 465.

Note 5 Aksjonærer

AKSJEKAPITALEN I BIR-HOLDING AS PR. 31.12 BESTÅR AV:

	Antall	Pålydende	Bokført
Ordinære aksjer	30	1 000,0	30 000
Sum	30		30 000

EIERSTRUKTUR

De største aksjonærene i % pr. 31.12 var:



	Ordinære	Eierandel	Stemmeandel
Cumaravelu Rajasingham	30	100,0	100,0

AKSJER EIET AV MEDLEMMER I STYRET OG DAGLIG LEDER:

Navn	Verv	Ordinære
Cumaravelu Rajasingham	styreleder	30
Totalt antall aksjer		30