



ÅRSREGNSKAPET FOR REGNSKAPSÅRET 2021 - GENERELL INFORMASJON

Enheten

Organisasjonsnummer: 994 323 415
Organisasjonsform: Aksjeselskap
Foretaksnavn: TYSVÆR ARENA DRIFT AS
Forretningsadresse: Hamrane 5B
5563 FØRRESFJORDEN

Regnskapsår

Årsregnskapets periode: 01.01.2021 - 31.12.2021

Konsern

Morselskap i konsern: Nei

Regnskapsregler

Regler for små foretak benyttet: Ja
Benyttet ved utarbeidelsen av årsregnskapet til selskapet: Regnskapslovens alminnelige regler

Årsregnskapet fastsatt av kompetent organ

Bekreftet av representant for selskapet: Sysco Finans AS
Dato for fastsettelse av årsregnskapet: 18.05.2022

Grunnlag for avgivelse

År 2021: Årsregnskapet er elektronisk innlevert
År 2020: Tall er hentet fra elektronisk innlevert årsregnskap fra 2021

Det er ikke krav til at årsregnskapet m.v. som sendes til Regnskapsregisteret er undertegnet. Kontrollen på at dette er utført ligger hos revisor/enhetens øverste organ. Sikkerheten ivaretas ved at innsender har rolle/rettighet for innsending av årsregnskapet via Altinn, og ved at det bekreftes at årsregnskapet er fastsatt av kompetent organ.

Brønnøysundregistrene, 05.08.2023



Resultatregnskap

Beløp i: NOK	Note	2021	2020
RESULTATREGNSKAP			
Inntekter			
Salgsinntekt		205 500	485 797
Annen driftsinntekt	6	142 765	111 443
Sum inntekter		348 265	597 240
Kostnader			
Varekostnad		691	79 742
Lønnskostnad	2	150 700	329 114
Annen driftskostnad	2	116 794	62 142
Sum kostnader		268 184	470 998
Driftsresultat		80 081	126 242
Finansinntekter og finanskostnader			
Annen renteinntekt		1	40
Sum finansinntekter		1	40
Annen rentekostnad		32	
Annen finanskostnad			4
Sum finanskostnader		32	4
Netto finans		-31	36
Ordinært resultat før skattekostnad		80 050	126 278
Ordinært resultat etter skattekostnad		80 050	126 278
Årsresultat	4	80 050	126 278
Årsresultat etter minoritetsinteresser		80 050	126 278
Totalresultat		80 050	126 278
Overføringer og disponeringer			
Udekket tap		80 050	126 278
Sum overføringer og disponeringer		80 050	126 278



Resultatregnskap

Beløp i: NOK	Note	2021	2020
---------------------	-------------	-------------	-------------



Balanse

Beløp i: NOK	Note	2021	2020
BALANSE - EIENDELER			
Anleggsmidler			
Immaterielle eiendeler			
Sum anleggsmidler		0	0
Omløpsmidler			
Varer			
Fordringer			
Kundefordringer		96 104	104 717
Andre kortsiktige fordringer		2 189	
Sum fordringer		98 293	104 717
Bankinnskudd, kontanter og lignende			
Bankinnskudd, kontanter o.l.	5	266 580	177 879
Sum bankinnskudd, kontanter og lignende		266 580	177 879
Sum omløpsmidler		364 873	282 596
SUM EIENDELER		364 873	282 596
BALANSE - EGENKAPITAL OG GJELD			
Egenkapital			
Innskutt egenkapital			
Aksjekapital	4	2 548 944	2 548 944
Sum innskutt egenkapital		2 548 944	2 548 944
Opptjent egenkapital			
Udekket tap	4	2 251 732	2 331 782
Sum opptjent egenkapital		-2 251 732	-2 331 782
Sum egenkapital	4	297 212	217 162



Balanse

Beløp i: NOK	Note	2021	2020
Sum langsiktig gjeld		0	0
Kortsiktig gjeld			
Leverandørgjeld		2 554	1 921
Skyldig offentlige avgifter		27 877	28 872
Annen kortsiktig gjeld		37 231	34 641
Sum kortsiktig gjeld		67 661	65 434
Sum gjeld		67 661	65 434
SUM EGENKAPITAL OG GJELD		364 873	282 596



Brønnøysundregistrene

ÅRSREGNSKAP FOR REGNSKAPSÅRET 2021 - GENERELL INFORMASJON

Journalnummer: 2022 351330

Enheten

Organisasjonsnummer: 994 323 415
Organisasjonsform: Aksjeselskap
Foretaksnavn: TYSVÆR ARENA DRIFT AS
Forretningsadresse: Hamrane 5B
5563 FØRRESFJORDEN

Regnskapsår

Årsregnskapets periode: 01.01.2021 - 31.12.2021

Konsern

Morselskap i konsern: Nei

Regnskapsregler

Regler for små foretak benyttet: Ja
Benyttet ved utarbeidelsen av
årsregnskapet til selskapet: Regnskapslovens alminnelige regler

Årsregnskapet fastsatt av kompetent organ

Bekreftet av representant for selskapet: Sysco Finans AS
Dato for fastsettelse av årsregnskapet: 18.05.2022

Revisjon

Selskapet har besluttet at årsregnskapet
ikke skal revideres: Ja
Årsregnskapet er utarbeidet av ekstern
autorisert regnskapsfører: Ja
Ekstern autorisert regnskapsfører har i
løpet av regnskapsåret bistått ved den
løpende regnskapsføringen eller utført
andre tjenester for selskapet enn å
utarbeide årsregnskapet: Ja

Grunnlag for avgivelse

År 2021: Årsregnskap er elektronisk innlevert.
År 2020: Tall er hentet fra elektronisk innlevert årsregnskap fra 2021.

Det er ikke krav til at årsregnskapet m.v. som sendes til Regnskapsregisteret er undertegnet. Kontrollen på at dette er utført ligger hos revisor/enhetens øverste organ. Sikkerheten ivaretas ved at innsender har rolle/rettighet for innsending av årsregnskapet via Altinn, og ved at det bekreftes at årsregnskapet er fastsatt av kompetent organ.

Brønnøysundregistrene, 28.05.2022

Brønnøysundregistrene
Postadresse: Postboks 900, 8910 Brønnøysund
Telefon: 75 00 75 00
E-post: firmapost@brreg.no Internett: www.brreg.no
Organisasjonsnummer: 974 760 673



Organisasjonsnr: 994 323 415
TYSVÆR ARENA DRIFT AS

RESULTATREGNSKAP

Beløp i: NOK	Note	2021	2020
RESULTATREGNSKAP			
Inntekter			
Salgsinntekt		205 500	485 797
Annen driftsinntekt	6	142 765	111 443
Sum inntekter		348 265	597 240
Kostnader			
Varekostnad		691	79 742
Lønnskostnad	2	150 700	329 114
Annen driftskostnad	2	116 794	62 142
Sum kostnader		268 184	470 998
Driftsresultat		80 081	126 242
Finansinntekter og finanskostnader			
Annen renteinntekt		1	40
Sum finansinntekter		1	40
Annen rentekostnad		32	
Annen finanskostnad			4
Sum finanskostnader		32	4
Netto finans		-31	36
Ordinært resultat før skattekostnad		80 050	126 278
Ordinært resultat etter skattekostnad		80 050	126 278
Årsresultat	4	80 050	126 278
Årsresultat etter minoritetsinteresser		80 050	126 278
Totalresultat		80 050	126 278
Overføringer og disponeringer			
Udekket tap		80 050	126 278
Sum overføringer og disponeringer		80 050	126 278



Organisasjonsnr: 994 323 415
TYSVÆR ARENA DRIFT AS

BALANSE

<u>Beløp i: NOK</u>	<u>Note</u>	<u>2021</u>	<u>2020</u>
BALANSE - EIENDELER			
Anleggsmidler			
Immaterielle eiendeler			
Sum anleggsmidler		0	0
Omløpsmidler			
Varer			
Fordringer			
Kundefordringer		96 104	104 717
Andre kortsiktige fordringer		2 189	
Sum fordringer		98 293	104 717
Bankinnskudd, kontanter og lignende			
Bankinnskudd, kontanter o. l.	5	266 580	177 879
Sum bankinnskudd, kontanter og lignende		266 580	177 879
Sum omløpsmidler		364 873	282 596
SUM EIENDELER		364 873	282 596
BALANSE - EGENKAPITAL OG GJELD			
Egenkapital			
Innskutt egenkapital			
Aksjekapital	4	2 548 944	2 548 944
Sum innskutt egenkapital		2 548 944	2 548 944
Opptjent egenkapital			
Udekket tap	4	2 251 732	2 331 782
Sum opptjent egenkapital		-2 251 732	-2 331 782
Sum egenkapital	4	297 212	217 162
Sum langsiktig gjeld		0	0
Kortsiktig gjeld			
Leverandørgjeld		2 554	1 921
Skyldig offentlige avgifter		27 877	28 872
Annen kortsiktig gjeld		37 231	34 641
Sum kortsiktig gjeld		67 661	65 434



Sum gjeld	67 661	65 434
SUM EGENKAPITAL OG GJELD	364 873	282 596



Organisasjonsnr: 994 323 415
TYSVÆR ARENA DRIFT AS

NOTEOPPLYSNINGER - SELSKAP - alle poster oppgitt i hele tall

Note

Antall aksjer og aksjeeiere

Note

Antall årsverk i regnskapsåret

Virksomheten har hatt følgende antall årsverk:
1.00

Omløpsmidler Startdato Sluttdato Endring

Skattemessig fremf.undersk. Startdato Sluttdato Endring

Kortsiktig gjeld Startdato Sluttdato Endring



**Årsregnskap
2021**

Tysvær Arena Drift AS

Org.nr.:994 323 415



Resultatregnskap			
Tysvær Arena Drift AS			
Driftsinntekter og driftskostnader	Note	2021	2020
Salgsinntekt		205 500	485 797
Annen driftsinntekt	6	142 765	111 443
Sum driftsinntekter		348 265	597 240
Varekostnad		691	79 742
Lønnskostnad	2	150 700	329 114
Annen driftskostnad	2	116 794	62 142
Sum driftskostnader		268 184	470 998
Driftsresultat		80 081	126 242
Finansinntekter og finanskostnader			
Annen renteinntekt		1	40
Annen rentekostnad		32	0
Annen finanskostnad		0	4
Resultat av finansposter		-31	36
Ordinært resultat før skattekostnad		80 050	126 278
Ordinært resultat		80 050	126 278
Årsresultat	4	80 050	126 278
Overføringer			
Avsatt til dekning av tidligere udekket tap		80 050	126 278
Sum overføringer		80 050	126 278







Balanse			
Tysvær Arena Drift AS			
Eiendeler	Note	2021	2020
Omløpsmidler			
Fordringer			
Kundefordringer		96 104	104 717
Andre kortsiktige fordringer		2 189	0
Sum fordringer		98 293	104 717
Bankinnskudd, kontanter o.l.	5	266 580	177 879
Sum omløpsmidler		364 873	282 596
Sum eiendeler		364 873	282 596



Balanse			
Tysvær Arena Drift AS			
Egenkapital og gjeld	Note	2021	2020
Innskutt egenkapital			
Aksjekapital	4	2 548 944	2 548 944
Sum innskutt egenkapital		2 548 944	2 548 944
Opptjent egenkapital			
Udekket tap	4	-2 251 732	-2 331 782
Sum opptjent egenkapital		-2 251 732	-2 331 782
Sum egenkapital	4	297 212	217 162
Gjeld			
Kortsiktig gjeld			
Leverandørgjeld		2 554	1 921
Skyldig offentlige avgifter		27 877	28 872
Annen kortsiktig gjeld		37 231	34 641
Sum kortsiktig gjeld		67 661	65 434
Sum gjeld		67 661	65 434
Sum egenkapital og gjeld		364 873	282 596

Tysvær, den 18.5.22
Styret i Tysvær Arena Drift AS

 Marius Alsaker styreleder	 Johan Rokstad styremedlem
 Geir Stakkestad styremedlem	 Ole Bugge Jensen styremedlem

Tysvær Arena Drift AS Side 4



Tysvær Arena Drift AS

Noter 2021

Note 1 Regnskapsprinsipper

Årsregnskapet er satt opp i samsvar med regnskapsloven. Det er utarbeidet etter norske regnskapsstandarder.

Driftsinntekter og kostnader

Inntektsføring skjer etter opptjeningsprinsippet som normalt vil være leveringstidspunktet for varer og tjenester. Kostnader medtas etter sammenstillingsprinsippet, dvs. at kostnader medtas i samme periode som tilhørende inntekter inntektsføres.

Hovedregel for vurdering og klassifisering av eiendeler og gjeld

Eiendeler bestemt til varig eie eller bruk er klassifisert som anleggsmidler. Andre eiendeler er klassifisert som omløpsmidler. Fordringer som skal tilbakebetales innen et år er uansett klassifisert som omløpsmidler. Ved klassifisering av kortsiktig og langsiktig gjeld er analoge kriterier lagt til grunn.

Anleggsmidler vurderes til anskaffelseskost, men nedskrives til virkelig verdi når verdifallet forventes ikke å være forbigående. Anleggsmidler med begrenset økonomisk levetid avskrives planmessig. Langsiktig gjeld balanseføres til nominelt mottatt beløp på etableringstidspunktet.

Omløpsmidler vurderes til laveste av anskaffelseskost og virkelig verdi. Kortsiktig gjeld balanseføres til nominelt mottatt beløp på etableringstidspunktet.

Varige driftsmidler

Varige driftsmidler avskrives over forventet økonomisk levetid. Avskrivningene er som hovedregel fordelt lineært over antatt økonomisk levetid.

Fordringer

Kundefordringer og andre fordringer oppføres til pålydende etter fradrag for avsetning til forventet tap.

Skatt

Skattekostnaden i resultatregnskapet omfatter både periodens betalbare skatt og endring i utsatt skatt. Utsatt skatt er beregnet med 22% på grunnlag av de midlertidige forskjeller som eksisterer mellom regnskapsmessige og skattemessige verdier, samt ligningsmessig underskudd til fremføring ved utgangen av regnskapsåret.

Utsatt skattefordel bokføres ikke.



Tysvær Arena Drift AS

Noter 2021

Note 2 Lønnskostnader, antall ansatte, godtgjørelser, lån til ansatte m.m.

Lønnskostnader	2021	2020
Lønninger	129 727	287 641
Arbeidsgiveravgift	13 936	34 268
Pensjonskostnader	6 339	5 426
Andre ytelser	698	1 779
Sum	150 700	329 114

Gjennomsnittlig antall årsverk: 1

Ytelser til ledende personer	Daglig leder
Lønn	0
Pensjonsutgifter	0
Annen godtgjørelse	0

Pensjonsforpliktelser

Selskapet er pliktig til å ha tjenstepensjonsordning etter lov om obligatorisk tjenstepensjon. Selskapets pensjonsordninger tilfredsstiller kravene i denne lov.

Revisor

Selskapet fravalgte revisor i 2014.



Tysvær Arena Drift AS

Noter 2021

Note 3 Skatt

Årets skattekostnad	2021	2020
Resultatført skatt på ordinært resultat:		
Betalbar skatt	0	0
Endring i utsatt skattefordel	0	0
Skattekostnad ordinært resultat	0	0
Skattepliktig inntekt:		
Ordinært resultat før skatt	80 050	126 278
Permanente forskjeller	0	0
Anvendelse av fremførbart underskudd	-80 050	-126 278
Skattepliktig inntekt	0	0
Betalbar skatt i balansen:		
Betalbar skatt på årets resultat	0	0
Sum betalbar skatt i balansen	0	0

Skatteeffekten av midlertidige forskjeller og underskudd til fremføring som har gitt opphav til utsatt skatt og utsatte skattefordeler, spesifisert på typer av midlertidige forskjeller

	2021	2020	Endring
Akkumulert fremførbart underskudd	-2 370 470	-2 450 520	-80 050
Inngår ikke i beregningen av utsatt skatt	2 370 470	2 450 520	80 050
Utsatt skattefordel (22 %)	0	0	0

I henhold til God regnskapsskikk for små foretak balanseføres ikke utsatt skattefordel.



Tysvær Arena Drift AS

Noter 2021

Note 4 Aksjekapital

Aksjekapitalen i Tysvær Arena Drift AS pr. 31.12 består av følgende aksjeklasser:

	Antall	Pålydende	Bokført
Ordinære aksjer	2 548 944	1,00	2 548 944
Sum	2 548 944		2 548 944

Eierstruktur

De største aksjonærene i % pr. 31.12 var:

	Ordinære	Eierandel
Tysvær Kommune	2 482 944	97,4 %
Haugaland Håndballklubb	33 000	1,3 %
Stegaberg Idrettslag	33 000	1,3 %
Totalt antall aksjer	2 548 944	100 %

Endring egenkapital:

	Aksjekapital	Udekket tap	Sum
Egenkapital pr 01.01.2021	2 548 944	-2 331 782	217 162
Årets resultat		80 050	80 050
Egenkapital pr 31.12.2021	2 548 944	-2 251 732	297 212

Fortsatt drift

Selskapet er klar over tapt egenkapital og jobber med tiltak for fortsatt drift.

Note 5 Bundne midler

Selskapet har kr 18 418 som er bundne skattetreksmidler.

Note 6 Covid-19

Covid-19 har påvirket Tysvær Arena Drift fra mars 2020. Yrkesmessa som er en av selskapets største og viktigste arrangement ble avlyst, og det samme i 2021. Alle store arrangement som arenaen var uteid til har blitt avlyst/utsatt som har ført til vesentlig lavere inntekter enn tidligere år.

Selskapet har mottatt kr 80 031 i tilskudd fra kompensasjonsordningen.