



ÅRSREGNSKAPET FOR REGNSKAPSÅRET 2024 - GENERELL INFORMASJON

Enheten

Organisasjonsnummer: 980 179 125
Organisasjonsform: Aksjeselskap
Foretaksnavn: BYGG TEKNISK STÅL AS
Forretningsadresse: Bedriftsveien 7
1890 RAKKESTAD

Regnskapsår

Årsregnskapets periode: 01.01.2024 - 31.12.2024

Konsern

Morselskap i konsern: Nei

Regnskapsregler

Regler for små foretak benyttet: Ja
Benyttet ved utarbeidelsen av årsregnskapet til selskapet: Regnskapslovens alminnelige regler

Årsregnskapet fastsatt av kompetent organ

Bekreftet av representant for selskapet: Bjørn Henning Larsen
Dato for fastsettelse av årsregnskapet: 30.06.2025

Grunnlag for avgivelse

År 2024: Årsregnskapet er elektronisk innlevert
År 2023: Tall er hentet fra elektronisk innlevert årsregnskap fra 2024

Det er ikke krav til at årsregnskapet m.v. som sendes til Regnskapsregisteret er undertegnet. Kontrollen på at dette er utført ligger hos revisor/enhetens øverste organ. Sikkerheten ivaretas ved at innsender har rolle/rettighet for innsending av årsregnskapet via Altinn, og ved at det bekreftes at årsregnskapet er fastsatt av kompetent organ.

Brønnøysundregistrene, 06.07.2025



Resultatregnskap

Beløp i: NOK	Note	2024	2023
RESULTATREGNSKAP			
Inntekter			
Salgsinntekt		67 594 428	63 397 996
Annen driftsinntekt		11 500	109 200
Sum inntekter		67 605 928	63 507 196
Kostnader			
Varekostnad		34 624 687	25 893 728
Lønnskostnad	1, 2, 3	19 104 842	17 358 732
Avskrivning på varige driftsmidler og immaterielle eiendeler	4	913 171	837 472
Annen driftskostnad	5	7 040 182	8 889 343
Sum kostnader		61 682 882	52 979 275
Driftsresultat		5 923 046	10 527 921
Finansinntekter og finanskostnader			
Annen renteinntekt		430 935	228 339
Annen finansinntekt		12 381	3 898
Sum finansinntekter		443 317	232 236
Annen rentekostnad		612	752
Annen finanskostnad		5 388	34 854
Sum finanskostnader		5 999	35 605
Netto finans		437 318	196 631
Resultat før skattekostnad		6 360 363	10 724 552
Skattekostnad	6, 7	1 402 447	2 360 606
Årsresultat		4 957 917	8 363 947
Overføringer og disponeringer			
Ordinært utbytte		2 000 000	4 000 000
Annen egenkapital		2 957 917	4 363 947
Sum overføringer og disponeringer		4 957 917	8 363 947



Balanse

Beløp i: NOK	Note	2024	2023
BALANSE - EIENDELER			
Anleggsmidler			
Immaterielle eiendeler			
Sum immaterielle eiendeler		0	0
Varige driftsmidler			
Tomter, bygninger og annen fast eiendom	4	2 418 751	1 269 450
Maskiner og anlegg	4	1 783 001	1 867 577
Driftsløsøre, inventar, verktøy, kontormaskiner, ol.	4	2 264 701	1 201 700
Sum varige driftsmidler		6 466 453	4 338 727
Finansielle anleggsmidler			
Andre langsiktige fordringer	8	63 512	58 191
Sum finansielle anleggsmidler		63 512	58 191
Sum anleggsmidler		6 529 965	4 396 918
Omløpsmidler			
Varer			
Varer		100 000	100 000
Sum varer		100 000	100 000
Fordringer			
Kundefordringer	5	11 125 231	15 946 543
Andre kortsiktige fordringer	8	531 226	398 279
Sum fordringer		11 656 457	16 344 822
Investeringer			
Sum investeringer		0	0
Bankinnskudd, kontanter og lignende			
Bankinnskudd, kontanter og lignende	9	18 643 024	18 694 273
Sum bankinnskudd, kontanter og lignende		18 643 024	18 694 273
Sum omløpsmidler		30 399 481	35 139 094



Balanse

Beløp i: NOK	Note	2024	2023
SUM EIENDELER		36 929 447	39 536 012
BALANSE - EGENKAPITAL OG GJELD			
Egenkapital			
Innskutt egenkapital			
Aksjekapital	10, 11	1 100 000	1 100 000
Overkurs	11	200 000	200 000
Sum innskutt egenkapital		1 300 000	1 300 000
Opptjent egenkapital			
Annen egenkapital	11	16 765 516	13 807 599
Sum opptjent egenkapital		16 765 516	13 807 599
Sum egenkapital		18 065 516	15 107 599
Gjeld			
Langsiktig gjeld			
Utsatt skatt	6, 7	60 692	59 996
Sum avsetninger for forpliktelser		60 692	59 996
Annen langsiktig gjeld			
Sum annen langsiktig gjeld		0	0
Sum langsiktig gjeld		60 692	59 996
Kortsiktig gjeld			
Leverandørgjeld		7 147 675	5 579 036
Betalbar skatt	6, 7	1 401 750	2 585 584
Skyldige offentlige avgifter	9	2 482 463	2 570 317
Utbytte		2 000 000	4 000 000
Annen kortsiktig gjeld		5 771 352	9 633 481
Sum kortsiktig gjeld		18 803 239	24 368 418
Sum gjeld		18 863 931	24 428 413
SUM EGENKAPITAL OG GJELD		36 929 447	39 536 012



Brønnøysundregistrene

ÅRSREGNSKAP FOR REGNSKAPSÅRET 2024 - GENERELL INFORMASJON

Journalnummer: 2025 628984

Enheten

Organisasjonsnummer: 980 179 125
Organisasjonsform: Aksjeselskap
Foretaksnavn: BYGG TEKNISK STÅL AS
Forretningsadresse: Bedriftsveien 7
1890 RAKKESTAD

Regnskapsår

Årsregnskapets periode: 01.01.2024 - 31.12.2024

Konsern

Morselskap i konsern: Nei

Regnskapsregler

Regler for små foretak benyttet: Ja
Benyttet ved utarbeidelsen av
årsregnskapet til selskapet: Regnskapslovens alminnelige regler

Årsregnskapet fastsatt av kompetent organ

Bekreftet av representant for selskapet: Bjørn Henning Larsen
Dato for fastsettelse av årsregnskapet: 30.06.2025

Revisjon

Årsregnskapet er utarbeidet av ekstern
autorisert regnskapsfører: Ja

Grunnlag for avgivelse

År 2024: Årsregnskap er elektronisk innlevert.
År 2023: Tall er hentet fra elektronisk innlevert årsregnskap fra 2024.

Det er ikke krav til at årsregnskapet m.v. som sendes til Regnskapsregisteret er undertegnet. Kontrollen på at dette er utført ligger hos revisor/enhetens øverste organ. Sikkerheten ivaretas ved at innsender har rolle/rettighet for innsending av årsregnskapet via Altinn, og ved at det bekreftes at årsregnskapet er fastsatt av kompetent organ.

Brønnøysundregistrene, 05.07.2025



Organisasjonsnr: 980 179 125
BYGG TEKNISK STÅL AS

RESULTATREGNSKAP

Beløp i: NOK	Note	2024	2023
RESULTATREGNSKAP			
Inntekter			
Salgsinntekt		67 594 428	63 397 996
Annen driftsinntekt		11 500	109 200
Sum inntekter		67 605 928	63 507 196
Kostnader			
Varekostnad		34 624 687	25 893 728
Lønnskostnad	1, 2, 3	19 104 842	17 358 732
Avskrivning på varige driftsmidler og immaterielle eiendeler	4	913 171	837 472
Annen driftskostnad	5	7 040 182	8 889 343
Sum kostnader		61 682 882	52 979 275
Driftsresultat		5 923 046	10 527 921
Finansinntekter og finanskostnader			
Annen renteinntekt		430 935	228 339
Annen finansinntekt		12 381	3 898
Sum finansinntekter		443 317	232 236
Annen rentekostnad		612	752
Annen finanskostnad		5 388	34 854
Sum finanskostnader		5 999	35 605
Netto finans		437 318	196 631
Resultat før skattekostnad		6 360 363	10 724 552
Skattekostnad	6, 7	1 402 447	2 360 606
Årsresultat		4 957 917	8 363 947
Overføringer og disponeringer			
Ordinært utbytte		2 000 000	4 000 000
Annen egenkapital		2 957 917	4 363 947
Sum overføringer og disponeringer		4 957 917	8 363 947



Organisasjonsnr: 980 179 125
BYGG TEKNISK STÅL AS

BALANSE

Beløp i: NOK	Note	2024	2023
BALANSE - EIENDELER			
Anleggsmidler			
Immaterielle eiendeler			
Sum immaterielle eiendeler		0	0
Varige driftsmidler			
Tomter, bygninger og annen fast eiendom	4	2 418 751	1 269 450
Maskiner og anlegg	4	1 783 001	1 867 577
Driftsløsøre, inventar, verktøy, kontormaskiner, ol.	4	2 264 701	1 201 700
Sum varige driftsmidler		6 466 453	4 338 727
Finansielle anleggsmidler			
Andre langsiktige fordringer	8	63 512	58 191
Sum finansielle anleggsmidler		63 512	58 191
Sum anleggsmidler		6 529 965	4 396 918
Omløpsmidler			
Varer			
Varer		100 000	100 000
Sum varer		100 000	100 000
Fordringer			
Kundefordringer	5	11 125 231	15 946 543
Andre kortsiktige fordringer	8	531 226	398 279
Sum fordringer		11 656 457	16 344 822
Investeringer			
Sum investeringer		0	0
Bankinnskudd, kontanter og lignende			
Bankinnskudd, kontanter og lignende	9	18 643 024	18 694 273
Sum bankinnskudd, kontanter og lignende		18 643 024	18 694 273
Sum omløpsmidler		30 399 481	35 139 094
SUM EIENDELER		36 929 447	39 536 012
BALANSE - EGENKAPITAL OG GJELD			



Egenkapital			
Innskutt egenkapital			
Aksjekapital	10, 11	1 100 000	1 100 000
Overkurs	11	200 000	200 000
Sum innskutt egenkapital		1 300 000	1 300 000
Opptjent egenkapital			
Annen egenkapital	11	16 765 516	13 807 599
Sum opptjent egenkapital		16 765 516	13 807 599
Sum egenkapital		18 065 516	15 107 599
Gjeld			
Langsiktig gjeld			
Utsatt skatt	6, 7	60 692	59 996
Sum avsetninger for forpliktelseser		60 692	59 996
Annen langsiktig gjeld		0	0
Sum annen langsiktig gjeld		0	0
Sum langsiktig gjeld		60 692	59 996
Kortsiktig gjeld			
Leverandørgjeld		7 147 675	5 579 036
Betalbar skatt	6, 7	1 401 750	2 585 584
Skyldige offentlige avgifter	9	2 482 463	2 570 317
Utbytte		2 000 000	4 000 000
Annen kortsiktig gjeld		5 771 352	9 633 481
Sum kortsiktig gjeld		18 803 239	24 368 418
Sum gjeld		18 863 931	24 428 413
SUM EGENKAPITAL OG GJELD		36 929 447	39 536 012



Organisasjonsnr: 980 179 125
BYGG TEKNISK STÅL AS

NOTEOPPLYSNINGER - SELSKAP - alle poster oppgitt i hele tall

Note

Regnskapsprinsipper

Årsregnskapet er satt opp i samsvar med regnskapsloven og god regnskapsskikk for små foretak. Salgsinntekter Inntektsføring ved salg av varer skjer på leveringstidspunktet. Tjenester inntektsføres etter hvert som de leveres. Prosjektarbeider/tjenesteleveranser er inntektsført etter løpende avregningsmetode. Klassifisering og vurdering av balanseposter

Anleggsmidler er eiendeler bestemt til varig eie eller bruk. Eiendeler som er knyttet til varekretsløpet er klassifisert som omløpsmidler. Fordringer klassifiseres som omløpsmidler hvis de forfaller til betaling innen ett år etter transaksjonsdagen. Tilsvarende klassifiseres gjeld som kortsiktig hvis gjelden forfaller til betaling innen ett år. Omløpsmidler vurderes til laveste av anskaffelseskost og virkelig verdi. Kortsiktig gjeld balanseføres til nominelt beløp på etableringstidspunktet. Anleggsmidler vurderes til anskaffelseskost. Varige anleggsmidler avskrives etter en fornuftig avskrivningsplan. Anleggsmidlene nedskrives til virkelig verdi ved verdifall som ikke forventes å være forbigående. Langsiktig gjeld med unntak av andre avsetninger balanseføres til nominelt beløp på etableringstidspunktet. Fordringer Kundefordringer og andre fordringer er oppført i balansen til pålydende etter fradrag for avsetning til forventet tap. Avsetning til tap gjøres på grunnlag av individuelle vurderinger av de enkelte fordringene. Varebeholdninger Lager av innkjøpte varer er verdsatt til laveste av anskaffelseskost etter FIFO-prinsippet og virkelig verdi. Egentilvirkede ferdigvarer ogv varer under tilvirkning er vurdert til variabel tilvirkningskost. For råvarer er gjenanskaffelseskost vurdert som tilnærming til virkelig verdi. Varige driftsmidler Varige driftsmidler balanseføres og avskrives over driftsmidlenes levetid dersom de har antatt levetid over 3 år og har en kostpris som overstiger kr 30 000. Direkte vedlikehold av driftsmidler kostnadsføres løpende under driftskostnader, mens påkostninger eller forbedringer tillegges driftsmidlets kostpris og avskrives i takt med driftsmidlet. Forøvrig er følgende regnskapsprinsipper anvendt: Forsikret pensjonsforpliktelse er ikke balanseført - kostnaden er lik premien. Leieavtaler er ikke balanseført. Fordringer og gjeld i utenlandsk valuta er verdsatt til kursen ved regnskapsårets slutt. Kursgevinster og kurstap i utenlandsk valuta føres som finansinntekt og finanskosntad. Prosjektarbeider/tjenesteleveranser er inntektsført etter løpende avregningsmetode. Skatt Skattekostnaden i resultatregnskapet omfatter både periodens betalbare skatt og endring i utsatt skatt. Utsatt skatt er beregnet med 22% på grunnlag av de midlertidige forskjeller som eksisterer mellom regnskapsmessige og skattemessige verdier, samt formuesmessig underskudd til fremføring ved utgangen av regnskapsåret. Skatteøkende og skattereduserende midlertidige forskjeller som reverserer eller kan reversere i samme periode er fastsatt og skattevirkningen er beregnet på nettogrunnlaget. Selskapet har ikke endret regnskapsprinsipp fra 2023 til 2024.

Note

1

Antall årsverk i regnskapsåret

26.00



Note

2

Spesifisering av resultatregnskapet

Lønnskostnader

<u>Lønn</u>	<u>Årets</u>	<u>Fjorårets</u>
	16153370.00	14587937.00
<u>Folketrygdavgift</u>	<u>Årets</u>	<u>Fjorårets</u>
	2402964.00	2191485.00
<u>Pensjonskostnader</u>	<u>Årets</u>	<u>Fjorårets</u>
	363178.00	312994.00
<u>Andre ytelser</u>	<u>Årets</u>	<u>Fjorårets</u>
	185330.00	266317.00
<u>Sum lønnskostnader</u>	<u>Årets</u>	<u>Fjorårets</u>
	19104842.00	17358732.00

Note

Ekstraordinære inntekter og kostnader

<u>Sum</u>	<u>Beløp</u>
<u>Balanseført verdi 31.12.</u>	<u>Varige driftsmidler Immaterielle eiend.</u>

Konsernregnskap

Morselskapet sitt navn

Forretningskontor for morselskapet

Begrunnelse for at datterselskap er utelatt fra konsolideringen

Konsern, tilknyttet selskap m.v. - fordringer og gjeld

Fordringer

<u>Samlet beløp - tilknyttet selskap</u>	<u>Årets</u>	<u>Fjorårets</u>
<u>Samlet beløp - foretak i samme konsern</u>	<u>Årets</u>	<u>Fjorårets</u>



Årsregnskap for
Bygg Teknisk Stål AS

980179125

Regnskapsår
01.01.2024 - 31.12.2024



Bygg Teknisk Stål AS
980 179 125

Resultatregnskap

	Note	2024	2023
Driftsinntekter			
Salgsinntekt		67 594 428	63 397 996
Annen driftsinntekt		11 500	109 200
Sum driftsinntekter		67 605 928	63 507 196
Driftskostnader			
Varekostnad		-34 624 687	-25 893 728
Lønnskostnad	1, 2, 3	-19 104 842	-17 358 732
Avskrivning på varige driftsmidler og immaterielle eiendeler	4	-913 171	-837 472
Annen driftskostnad	5	-7 040 182	-8 889 343
Sum driftskostnader		-61 682 882	-52 979 275
Driftsresultat		5 923 046	10 527 921
Finansinntekter			
Annen renteinntekt		430 935	228 339
Annen finansinntekt		12 381	3 898
Sum finansinntekter		443 317	232 236
Finanskostnader			
Annen rentekostnad		-612	-752
Annen finanskostnad		-5 388	-34 854
Sum finanskostnader		-5 999	-35 605
Netto finans		437 317	196 631
Resultat før skattekostnad		6 360 363	10 724 552
Skattekostnad	6, 7	-1 402 447	-2 360 606
Årsresultat		4 957 917	8 363 947
Overføringer			
Ordinært utbytte		2 000 000	4 000 000
Annen egenkapital		2 957 917	4 363 947
Sum overføringer		4 957 917	8 363 947



Bygg Teknisk Stål AS
980 179 125

Balanse

	Note	31.12.2024	31.12.2023
EIENDELER			
Anleggsmidler			
Varige driftsmidler			
Tomter, bygninger og annen fast eiendom	4	2 418 751	1 269 450
Maskiner og anlegg	4	1 783 001	1 867 577
Driftsløsøre, inventar, verktøy, kontormaskiner, ol.	4	2 264 701	1 201 700
Sum varige driftsmidler		6 466 453	4 338 727
Finansielle anleggsmidler			
Andre langsiktige fordringer	8	63 512	58 191
Sum finansielle anleggsmidler		63 512	58 191
Sum anleggsmidler		6 529 965	4 396 918
Omløpsmidler			
Varer			
Varer		100 000	100 000
Sum varer		100 000	100 000
Fordringer			
Kundefordringer	5	11 125 231	15 946 543
Andre kortsiktige fordringer	8	531 226	398 279
Sum fordringer		11 656 457	16 344 822
Bankinnskudd, kontanter og lignende			
Bankinnskudd, kontanter og lignende	9	18 643 024	18 694 273
Sum bankinnskudd, kontanter og lignende		18 643 024	18 694 273
Sum omløpsmidler		30 399 481	35 139 094
SUM EIENDELER		36 929 447	39 536 012



Bygg Teknisk Stål AS
980 179 125

Balanse

	Note	31.12.2024	31.12.2023
EGENKAPITAL OG GJELD			
Egenkapital			
Innskutt egenkapital			
Aksjekapital	10, 11	1 100 000	1 100 000
Overkurs	11	200 000	200 000
Sum innskutt egenkapital		1 300 000	1 300 000
Opptjent egenkapital			
Annen egenkapital	11	16 765 516	13 807 599
Sum opptjent egenkapital		16 765 516	13 807 599
Sum egenkapital		18 065 516	15 107 599
Gjeld			
Avsetning og forpliktelser			
Utsatt skatt	6, 7	60 692	59 996
Sum avsetning for forpliktelser		60 692	59 996
Kortsiktig gjeld			
Leverandørgjeld		7 147 675	5 579 036
Betalbar skatt	6, 7	1 401 750	2 585 584
Skyldige offentlige avgifter	9	2 482 463	2 570 317
Utbytte		2 000 000	4 000 000
Annen kortsiktig gjeld		5 771 352	9 633 481
Sum kortsiktig gjeld		18 803 239	24 368 418
Sum gjeld		18 863 931	24 428 413
SUM EGENKAPITAL OG GJELD		36 929 447	39 536 012

RAKKESTAD, 10.06.2025

Bjørn Henning Larsen
styrets leder

Lars Christian Volling
styremedlem

Rune Sammerud Syvertsen
styremedlem

Bent-Øyvind Ihlebakk Larsen
styremedlem / daglig leder



Bygg Teknisk Stål AS
980 179 125

Noter

Regnskapsprinsipper

Årsregnskapet er satt opp i samsvar med regnskapsloven og god regnskapsskikk for små foretak.

Salgsinntekter

Inntektsføring ved salg av varer skjer på leveringstidspunktet. Tjenester inntektsføres etter hvert som de leveres. Prosjektarbeider/tjenesteleveranser er inntektsført etter løpende avregningsmetode.

Klassifisering og vurdering av balanseposter

Anleggsmidler er eiendeler bestemt til varig eie eller bruk. Eiendeler som er knyttet til varekretsløpet er klassifisert som omløpsmidler. Fordringer klassifiseres som omløpsmidler hvis de forfaller til betaling innen ett år etter transaksjonsdagen. Tilsvarende klassifiseres gjeld som kortsiktig hvis gjelden forfaller til betaling innen ett år.

Omløpsmidler vurderes til laveste av anskaffelseskost og virkelig verdi. Kortsiktig gjeld balanseføres til nominelt beløp på etableringstidspunktet. Anleggsmidler vurderes til anskaffelseskost. Varige anleggsmidler avskrives etter en fornuftig avskrivningsplan. Anleggsmidlene nedskrives til virkelig verdi ved verdifall som ikke forventes å være forbigående. Langsiktig gjeld med unntak av andre avsetninger balanseføres til nominelt beløp på etableringstidspunktet.

Fordringer

Kundefordringer og andre fordringer er oppført i balansen til pålydende etter fradrag for avsetning til forventet tap. Avsetning til tap gjøres på grunnlag av individuelle vurderinger av de enkelte fordringene.

Varebeholdninger

Lager av innkjøpte varer er verdsatt til laveste av anskaffelseskost etter FIFO-prinsippet og virkelig verdi. Egentilvirkede ferdigvarer og varer under tilvirkning er vurdert til variabel tilvirkningskost. For råvarer er gjenanskaffelseskost vurdert som tilnærming til virkelig verdi.

Varige driftsmidler

Varige driftsmidler balanseføres og avskrives over driftsmidlenes levetid dersom de har antatt levetid over 3 år og har en kostpris som overstiger kr 30 000. Direkte vedlikehold av driftsmidler kostnadsføres løpende under driftskostnader, mens påkostninger eller forbedringer tillegges driftsmidlets kostpris og avskrives i takt med driftsmidlet.

Forøvrig er følgende regnskapsprinsipper anvendt:

Forsikret pensjonsforpliktelse er ikke balanseført - kostnaden er lik premien. Leieavtaler er ikke balanseført. Fordringer og gjeld i utenlandsk valuta er verdsatt til kursen ved regnskapsårets slutt. Kursgevinster og kurstap i utenlandsk valuta føres som finansinntekt og finanskosnad. Prosjektarbeider/tjenesteleveranser er inntektsført etter løpende avregningsmetode.

Skatt

Skattekostnaden i resultatregnskapet omfatter både periodens betalbare skatt og endring i utsatt skatt. Utsatt skatt er beregnet med 22% på grunnlag av de midlertidige forskjeller som eksisterer mellom regnskapsmessige og skattemessige verdier, samt formuesmessig underskudd til fremføring ved utgangen av regnskapsåret. Skatteøkende og skattereduserende midlertidige forskjeller som reverserer eller kan reversere i samme periode er fastsatt og skattevirkningen er beregnet på nettogrunnlaget.

Selskapet har ikke endret regnskapsprinsipp fra 2023 til 2024.



Bygg Teknisk Stål AS
980 179 125

Note 1 - Antall årsverk

Antall årsverk sysselsatt i regnskapsåret: 26

Note 2 - Lønnskostnader

Spesifikasjon av lønnskostnader	2024	2023
Lønn	16 153 370	14 587 937
Arbeidsgiveravgift	2 402 964	2 191 485
Pensjonskostnader	363 178	312 994
Andre relaterte ytelser	185 330	266 317
Sum	19 104 842	17 358 732

Note 3 - Obligatorisk tjenstepensjon

Virksomheten er pliktig til å ha tjenstepensjonsordning etter lov om obligatorisk tjenstepensjon.

Pensjonsordningen oppfyller kravene etter lov om obligatorisk tjenstepensjon.

Note 4 - Varige driftsmidler/anleggsmidler

Varige driftsmidler	Driftsløsøre, inventar o.l	Maskiner og anlegg	Tomter, bygninger og annen fast eiendom	Sum
Anskaffelseskost pr 01.01	3 090 956	5 026 863	1 506 459	9 624 278
Tilgang i året	1 450 685	293 505	1 296 704	3 040 894
Avgang i året	0	0	0	0
Anskaffelseskost pr 31.12	4 541 641	5 320 368	2 803 163	12 665 172
Akkumulert av- og nedskrivninger 01.01	-1 889 256	-3 159 286	-237 009	-5 285 551
Akkumulert av- og nedskrivninger 31.12	-2 276 941	-3 537 368	-384 413	-6 198 722
Balanseført verdi pr 31.12	2 264 700	1 783 000	2 418 750	6 466 450
Årets av- og nedskrivninger	387 685	378 082	147 404	913 171
Økonomisk levetid	2 - 15	3 - 20	0 - 20	
Avskrivningsplan	Lineær	Lineær	Lineær	

Note 5 - Kundefordringer

	31.12.2024	31.12.2023
Kundefordringer til pålydende 31.12	10 004 731	15 504 543
Opptjent ikke fakturert inntekt	1 120 500	642 000
Avsetning til tap	0	-200 000
Kundefordringer 31.12	11 125 231	15 946 543
	2024	2023
Årets endring i delkrederavsetning	-200 000	200 000
Årets konstaterte tap på fordringer	951	0
Tap på fordringer	-199 049	200 000



Bygg Teknisk Stål AS
980 179 125

Note 6 - Spesifisering av skatt

Skattekostnad	2024	2023
Betalbar skatt på alminnelig inntekt	1 401 750	2 585 584
+/- Endringer i utsatt skatt/utsatt skattefordel	697	-224 978
Skattekostnad	1 402 447	2 360 606
Skattepliktig inntekt		
Resultat før skatt	6 360 363	10 724 552
Permanente forskjeller	14 393	5 476
+/- Endring i midlertidige forskjeller	-3 166	1 022 628
Skattepliktig inntekt	6 371 591	11 752 656
Betalbar skatt i balansen		
Betalbar skatt på årets resultat	1 401 750	2 585 584
Betalbar skatt i balansen	1 401 750	2 585 584

Note 7 - Midlertidige forskjeller - utsatt skatt/skattefordel

Utsatt skatt/utsatt skattefordel i balansen avsettes på grunnlag av forskjeller mellom regnskapsmessige og skattemessige verdier i henhold til norsk regnskapsstandard for skatt.

Midlertidige skatteøkende og skattereduserende forskjeller som kan utlignes er nettoført.

Midlertidige forskjeller knyttet til:	01.01.2024	31.12.2024	Endring
Anleggsmidler	1 079 516	846 361	233 155
Omløpsmidler	-200 000	0	-200 000
Andre forskjeller	58 191	63 512	-5 321
Kortsiktig gjeld	-665 000	-634 000	-31 000
Netto forskjeller	272 707	275 873	-3 166
Sum midlertidige forskjeller som inngår i grunnlag for utsatt skatt/skattefordel	272 707	275 873	-3 166
Utsatt skatt 31.12.2024 basert på 22 %	59 996	60 692	-697

Note 8 - Lån og sikkerhetsstillelse til ledende personer, eiere med videre

Det er ikke gitt lån eller sikkerhetsstillelse til medlemmer av styrende organer.

Note 9 - Bankinnskudd

	31.12.2024
I posten for bankinnskudd inngår egen konto for bundne skattetrekksmidler med Skyldig skattetrekk	716 152 -698 847



Bygg Teknisk Stål AS
980 179 125

Note 10 - Aksjekapital

Aksjeklasse	Antall aksjer	Aksjenes pålydende	Bokført verdi
Ordinære	220	5 000	1 100 000
Aksjonærer	Antall aksjer	Eierandel %	Aksjeklasse
BØL HOLDING AS	110	50,00	Ordinære
BHL HOLDING AS	110	50,00	Ordinære
Totalt antall aksjer	220	100	

Note 11 - Egenkapital

	Aksjekapital	Overkurs	Opptjent egenkapital	Sum
Egenkapital 31.12.2023	1 100 000	200 000	13 807 599	15 107 599
Årsresultat	0	0	4 957 917	4 957 917
Avsatt utbytte	0	0	-2 000 000	-2 000 000
Egenkapital 31.12.2024	1 100 000	200 000	16 765 516	18 065 516



 BankID Signing
Bent Øyvind Ihlebakk Larsen
2025-06-10

 BankID Signing
Bjørn Henning Larsen
2025-06-10

 BankID Signing
Lars Christian Vølling
2025-06-10

 BankID Signing
Rune Sammerud Syvertsen
2025-06-11


Årsregnskap for
Bygg Teknisk Stål AS


980179125


Regnskapsår
01.01.2024 - 31.12.2024




Bygg Teknisk Stål AS
980 179 125

 BankID Signing
Bent Øyvind Ihlebakk Larsen
2025-06-10

 BankID Signing
Bjørn Henning Larsen
2025-06-10

 BankID Signing
Lars Christian Vølling
2025-06-10

 BankID Signing
Rune Sammerud Syvertsen
2025-06-11

Resultatregnskap

	Note	2024	
Driftsinntekter			
Salgsinntekt		67 594 428	63 397 996
Annen driftsinntekt		11 500	109 200
Sum driftsinntekter		67 605 928	63 507 196
Driftskostnader			
Varekostnad		-34 624 687	-25 893 728
Lønnskostnad	1, 2, 3	-19 104 842	-17 358 732
Avskrivning på varige driftsmidler og immaterielle eiendeler	4	-913 171	-837 472
Annen driftskostnad	5	-7 040 182	-8 889 343
Sum driftskostnader		-61 682 882	-52 979 275
Driftsresultat		5 923 046	10 527 921
Finansinntekter			
Annen renteinntekt		430 935	228 339
Annen finansinntekt		12 381	3 898
Sum finansinntekter		443 317	232 236
Finanskostnader			
Annen rentekostnad		-612	-752
Annen finanskostnad		-5 388	-34 854
Sum finanskostnader		-5 999	-35 605
Netto finans		437 317	196 631
Resultat før skattekostnad		6 360 363	10 724 552
Skattekostnad	6, 7	-1 402 447	-2 360 606
Årsresultat		4 957 917	8 363 947
Overføringer			
Ordinært utbytte		2 000 000	4 000 000
Annen egenkapital		2 957 917	4 363 947
Sum overføringer		4 957 917	8 363 947



Bygg Teknisk Stål AS
980 179 125

Balanse

EIENDELER

Anleggsmidler

Varige driftsmidler

Tomter, bygninger og annen fast eiendom	4	2 418 751	1 269 450
Maskiner og anlegg	4	1 783 001	1 867 577
Driftsløsøre, inventar, verktøy, kontormaskiner, ol.	4	2 264 701	1 201 700
Sum varige driftsmidler		6 466 453	4 338 727

Finansielle anleggsmidler

Andre langsiktige fordringer	8	63 512	58 191
Sum finansielle anleggsmidler		63 512	58 191

Sum anleggsmidler

6 529 965 **4 396 918**

Omløpsmidler

Varer

Varer		100 000	100 000
Sum varer		100 000	100 000

Fordringer

Kundefordringer	5	11 125 231	15 946 543
Andre kortsiktige fordringer	8	531 226	398 279
Sum fordringer		11 656 457	16 344 822

Bankinnskudd, kontanter og lignende

Bankinnskudd, kontanter og lignende	9	18 643 024	18 694 273
Sum bankinnskudd, kontanter og lignende		18 643 024	18 694 273

Sum omløpsmidler

30 399 481 **35 139 094**

SUM EIENDELER

36 929 447 **39 536 012**

 BankID Signing
Bent Øyvind Ihlebakk Larsen
2025-06-10

 BankID Signing
Bjørn Henning Larsen
2025-06-10

 BankID Signing
Lars Christian Velling
2025-06-10

 BankID Signing
Rune Sammerud Syvertsen
2025-06-11



Bygg Teknisk Stål AS
980 179 125

 BankID Signing
Bent-Øyvind Ihlebekk Larsen
2025-06-10
 BankID Signing
Bjørn Henning Larsen
2025-06-10
 BankID Signing
Lars Christian Volling
2025-06-10
 BankID Signing
Rune Sammerud Syvertsen
2025-06-11

Balanse

EGENKAPITAL OG GJELD

Egenkapital

Innskutt egenkapital

	Note	31.12.2024	
Aksjekapital	10, 11	1 100 000	1 100 000
Overkurs	11	200 000	200 000
Sum innskutt egenkapital		1 300 000	1 300 000

Opptjent egenkapital

Annen egenkapital	11	16 765 516	13 807 599
Sum opptjent egenkapital		16 765 516	13 807 599

Sum egenkapital 18 065 516 15 107 599

Gjeld

Avsetning og forpliktelser

Utsatt skatt	6, 7	60 692	59 996
Sum avsetning for forpliktelser		60 692	59 996

Kortsiktig gjeld

Leverandørgjeld		7 147 675	5 579 036
Betalbar skatt	6, 7	1 401 750	2 585 584
Skyldige offentlige avgifter	9	2 482 463	2 570 317
Utbytte		2 000 000	4 000 000
Annen kortsiktig gjeld		5 771 352	9 633 481
Sum kortsiktig gjeld		18 803 239	24 368 418

Sum gjeld 18 863 931 24 428 413

SUM EGENKAPITAL OG GJELD 36 929 447 39 536 012

RAKKESTAD, 10.06.2025

Bjørn Henning Larsen
styrets leder

Lars Christian Volling
styremedlem

Rune Sammerud Syvertsen
styremedlem

Bent-Øyvind Ihlebekk Larsen
styremedlem / daglig leder



Bygg Teknisk Stål AS
980 179 125

Noter

Regnskapsprinsipper

Årsregnskapet er satt opp i samsvar med regnskapsloven og god regnskapsskikk for små foretak.

Salgsinntekter

Inntektsføring ved salg av varer skjer på leveringstidspunktet. Tjenester inntektsføres etter hvert som de leveres. Prosjektarbeider/tjenesteleveranser er inntektsført etter løpende avregningsmetode.

Klassifisering og vurdering av balanseposter

Anleggsmidler er eiendeler bestemt til varig eie eller bruk. Eiendeler som er knyttet til varekretsløpet er klassifisert som omløpsmidler. Fordringer klassifiseres som omløpsmidler hvis de forfaller til betaling innen ett år etter transaksjonsdagen. Tilsvarende klassifiseres gjeld som kortsiktig hvis gjelden forfaller til betaling innen ett år.

Omløpsmidler vurderes til laveste av anskaffelseskost og virkelig verdi. Kortsiktig gjeld balanseføres til nominelt beløp på etableringstidspunktet. Anleggsmidler vurderes til anskaffelseskost. Varige anleggsmidler avskrives etter en fornuftig avskrivningsplan. Anleggsmidlene nedskrives til virkelig verdi ved verdifall som ikke forventes å være forbigående. Langsiktig gjeld med unntak av andre avsetninger balanseføres til nominelt beløp på etableringstidspunktet.

Fordringer

Kundefordringer og andre fordringer er oppført i balansen til pålydende etter fradrag for avsetning til forventet tap. Avsetning til tap gjøres på grunnlag av individuelle vurderinger av de enkelte fordringene.

Varebeholdninger

Lager av innkjøpte varer er verdsatt til laveste av anskaffelseskost etter FIFO-prinsippet og virkelig verdi. Egentilvirkede ferdigvarer og varer under tilvirkning er vurdert til variabel tilvirkningskost. For råvarer er gjenanskaffelseskost vurdert som tilnærming til virkelig verdi.

Varige driftsmidler

Varige driftsmidler balanseføres og avskrives over driftsmidlenes levetid dersom de har antatt levetid over 3 år og har en kostpris som overstiger kr 30 000. Direkte vedlikehold av driftsmidler kostnadsføres løpende under driftskostnader, mens påkostninger eller forbedringer tillegges driftsmidlets kostpris og avskrives i takt med driftsmidlet.

Forørig er følgende regnskapsprinsipper anvendt:

Forsikret pensjonsforpliktelse er ikke balanseført - kostnaden er lik premien. Leieavtaler er ikke balanseført. Fordringer og gjeld i utenlandsk valuta er verdsatt til kursen ved regnskapsårets slutt. Kursgevinster og kurstap i utenlandsk valuta føres som finansinntekt og finanskosnad. Prosjektarbeider/tjenesteleveranser er inntektsført etter løpende avregningsmetode.

Skatt

Skattekostnaden i resultatregnskapet omfatter både periodens betalbare skatt og endring i utsatt skatt. Utsatt skatt er beregnet med 22% på grunnlag av de midlertidige forskjeller som eksisterer mellom regnskapsmessige og skattemessige verdier, samt formuesmessig underskudd til fremføring ved utgangen av regnskapsåret. Skatteøkende og skattereduserende midlertidige forskjeller som reverserer eller kan reversere i samme periode er fastsatt og skattevirkningen er beregnet på nettogrunnlaget.

Selskapet har ikke endret regnskapsprinsipp fra 2023 til 2024.





Bygg Teknisk Stål AS
980 179 125

Note 1 - Antall årsverk

Antall årsverk sysselsatt i regnskapsåret:

26



Note 2 - Lønnskostnader

Spesifikasjon av lønnskostnader	2024	2023
Lønn	16 153 370	14 587 937
Arbeidsgiveravgift	2 402 964	2 191 485
Pensjonskostnader	363 178	312 994
Andre relaterte ytelser	185 330	266 317
Sum	19 104 842	17 358 732

Note 3 - Obligatorisk tjenstepensjon

Virksomheten er pliktig til å ha tjenstepensjonsordning etter lov om obligatorisk tjenstepensjon.

Pensjonsordningen oppfyller kravene etter lov om obligatorisk tjenstepensjon.

Note 4 - Varige driftsmidler/anleggsmidler


Varige driftsmidler	Driftsløsøre, inventar o.l	Maskiner og anlegg	Tomter, bygninger og annen fast eiendom	Sum
Anskaffelseskost pr 01.01	3 090 956	5 026 863	1 506 459	9 624 278
Tilgang i året	1 450 685	293 505	1 296 704	3 040 894
Avgang i året	0	0	0	0
Anskaffelseskost pr 31.12	4 541 641	5 320 368	2 803 163	12 665 172
Akkumulert av- og nedskrivninger 01.01	-1 889 256	-3 159 286	-237 009	-5 285 551
Akkumulert av- og nedskrivninger 31.12	-2 276 941	-3 537 368	-384 413	-6 198 722
Balanseført verdi pr 31.12	2 264 700	1 783 000	2 418 750	6 466 450
Årets av- og nedskrivninger	387 685	378 082	147 404	913 171
Økonomisk levetid	2 - 15	3 - 20	0 - 20	
Avskrivningsplan	Lineær	Lineær	Lineær	


Note 5 - Kundefordringer


	31.12.2024	31.12.2023
Kundefordringer til pålydende 31.12	10 004 731	15 504 543
Opptjent ikke fakturert inntekt	1 120 500	642 000
Avsetning til tap	0	-200 000
Kundefordringer 31.12	11 125 231	15 946 543
	2024	2023
Årets endring i delkrederavsetning	-200 000	200 000
Årets konstaterte tap på fordringer	951	0
Tap på fordringer	-199 049	200 000




Bygg Teknisk Stål AS
980 179 125

 BankID Signing
Bent Øyvind Ihlebakk Larsen
2025-06-10

 BankID Signing
Bjørn Henning Larsen
2025-06-10

 BankID Signing
Lars Christian Vølling
2025-06-10

 BankID Signing
Rune Sammerud Syvertsen
2025-06-11

Note 6 - Spesifisering av skatt

Skattekostnad	2024	
Betalbar skatt på alminnelig inntekt	1 401 750	
+/- Endringer i utsatt skatt/utsatt skattefordel	697	-224 978
Skattekostnad	1 402 447	2 360 606
Skattepliktig inntekt		
Resultat før skatt	6 360 363	10 724 552
Permanente forskjeller	14 393	5 476
+/- Endring i midlertidige forskjeller	-3 166	1 022 628
Skattepliktig inntekt	6 371 591	11 752 656
Betalbar skatt i balansen		
Betalbar skatt på årets resultat	1 401 750	2 585 584
Betalbar skatt i balansen	1 401 750	2 585 584

Note 7 - Midlertidige forskjeller - utsatt skatt/skattefordel

Utsatt skatt/utsatt skattefordel i balansen avsettes på grunnlag av forskjeller mellom regnskapsmessige og skattemessige verdier i henhold til norsk regnskapsstandard for skatt.

Midlertidige skatteøkende og skattereduserende forskjeller som kan utlignes er nettoført.

Midlertidige forskjeller knyttet til:	01.01.2024	31.12.2024	Endring
Anleggsmidler	1 079 516	846 361	233 155
Omløpsmidler	-200 000	0	-200 000
Andre forskjeller	58 191	63 512	-5 321
Kortsiktig gjeld	-665 000	-634 000	-31 000
Netto forskjeller	272 707	275 873	-3 166
Sum midlertidige forskjeller som inngår i grunnlag for utsatt skatt/skattefordel	272 707	275 873	-3 166
Utsatt skatt 31.12.2024 basert på 22 %	59 996	60 692	-697

Note 8 - Lån og sikkerhetsstillelse til ledende personer, eiere med videre

Det er ikke gitt lån eller sikkerhetsstillelse til medlemmer av styrende organer.

Note 9 - Bankinnskudd

	31.12.2024
I posten for bankinnskudd inngår egen konto for bundne skattetrekksmidler med Skyldig skattetrekk	716 152 -698 847





Bygg Teknisk Stål AS
980 179 125

Note 10 - Aksjekapital


Aksjeklasse	Antall aksjer	Aksjenes pålydende	
Ordinære	220	5 000	1 100 000

Aksjonærer	Antall aksjer	Eierandel %	Aksjeklasse
BØL HOLDING AS	110	50,00	Ordinære
BHL HOLDING AS	110	50,00	Ordinære
Totalt antall aksjer	220	100	

 BankID Signing
Bent Øyvind Ihlebakk Larsen
2025-06-10

 BankID Signing
Bjørn Henning Larsen
2025-06-10

 BankID Signing
Lars Christian Vølling
2025-06-10

 BankID Signing
Rune Sammerud Syvertsen
2025-06-11

Note 11 - Egenkapital

	Aksjekapital	Overkurs	Opptjent egenkapital	Sum
Egenkapital 31.12.2023	1 100 000	200 000	13 807 599	15 107 599
Årsresultat	0	0	4 957 917	4 957 917
Avsatt utbytte	0	0	-2 000 000	-2 000 000
Egenkapital 31.12.2024	1 100 000	200 000	16 765 516	18 065 516



Til generalforsamlingen i Bygg Teknisk Stål AS

Uavhengig revisors beretning

Konklusjon

Vi har revidert årsregnskapet for Bygg Teknisk Stål AS som består av balanse per 31. desember 2024, resultatregnskap for regnskapsåret avsluttet per denne datoen og noter til årsregnskapet, herunder et sammendrag av viktige regnskapsprinsipper.

Etter vår mening oppfyller årsregnskapet gjeldende lovkrav, og gir årsregnskapet et rettviseende bilde av selskapets finansielle stilling per 31. desember 2024, og av dets resultater for regnskapsåret avsluttet per denne datoen i samsvar med regnskapslovens regler og god regnskapsskikk i Norge.

Grunnlag for konklusjonen

Vi har gjennomført revisjonen i samsvar med International Standards on Auditing (ISA-ene). Våre oppgaver og plikter i henhold til disse standardene er beskrevet nedenfor under *Revisors oppgaver og plikter ved revisjonen av årsregnskapet*. Vi er uavhengige av selskapet i samsvar med kravene i relevante lover og forskrifter i Norge og International Code of Ethics for Professional Accountants (inkludert internasjonale uavhengighetsstandarder) utstedt av International Ethics Standards Board for Accountants (IESBA-reglene), og vi har overholdt våre øvrige etiske forpliktelser i samsvar med disse kravene. Innhentet revisjonsbevis er etter vår vurdering tilstrekkelig og hensiktsmessig som grunnlag for vår konklusjon.

Styrets og daglig leders ansvar for årsregnskapet

Styret og daglig leder (ledelsen) er ansvarlige for å utarbeide årsregnskapet og for at det gir et rettviseende bilde i samsvar med regnskapslovens regler og god regnskapsskikk i Norge. Ledelsen er også ansvarlig for slik internkontroll som den finner nødvendig for å kunne utarbeide et årsregnskap som ikke inneholder vesentlig feilinformasjon, verken som følge av misligheter eller utilsiktede feil.

Ved utarbeidelsen av årsregnskapet må ledelsen ta standpunkt til selskapets evne til fortsatt drift og opplyse om forhold av betydning for fortsatt drift. Forutsetningen om fortsatt drift skal legges til grunn for årsregnskapet så lenge det ikke er sannsynlig at virksomheten vil bli avvirket.

Revisors oppgaver og plikter ved revisjonen av årsregnskapet

Vårt mål er å oppnå betryggende sikkerhet for at årsregnskapet som helhet ikke inneholder vesentlig feilinformasjon, verken som følge av misligheter eller utilsiktede feil, og å avgi en revisjonsberetning som inneholder vår konklusjon. Betryggende sikkerhet er en høy grad av sikkerhet, men ingen garanti for at en revisjon utført i samsvar med ISA-ene, alltid vil avdekke vesentlig feilinformasjon. Feilinformasjon kan oppstå som følge av misligheter eller utilsiktede feil. Feilinformasjon er å anse som vesentlig dersom den enkeltvis eller samlet med rimelighet kan forventes å påvirke de økonomiske beslutningene som brukerne foretar på grunnlag av årsregnskapet. For videre beskrivelse av revisors oppgaver og plikter vises det til: <https://revisorforeningen.no/revisjonsberetninger>

Askim, 10. juni 2025

PricewaterhouseCoopers AS

Dag Olav Haugen
Statsautorisert revisor
(elektronisk signert)

PricewaterhouseCoopers AS, Østfold Næringspark, Vangsveien 10, Postboks 1036, NO-1803 Askim
T: 02316, org. no.: 987 009 713 MVA, www.pwc.no
Statsautoriserte revisorer, medlemmer av Den norske Revisorforening og autorisert regnskapsførerselskap



 Securely signed with Brevio

Revisjonsberetning

Signers:

Name	Method	Date
Haugen, Dag Olav	BANKID	2025-06-10 13:42

This document package contains:

- Closing page (this page)
- The original document(s)
- The electronic signatures. These are not visible in the document, but are electronically integrated.



This file is sealed with a digital signature.
The seal is a guarantee for the authenticity
of the document.