



## ÅRSREGNSKAPET FOR REGNSKAPSÅRET 2019 - GENERELL INFORMASJON

### Enheten

Organisasjonsnummer: 917 322 791  
Organisasjonsform: Aksjeselskap  
Foretaksnavn: FISHER HELGELAND AS  
Forretningsadresse: 8764 LOVUND

### Regnskapsår

Årsregnskapets periode: 01.01.2019 - 31.12.2019

### Konsern

Morselskap i konsern: Nei

### Regnskapsregler

Regler for små foretak benyttet: Ja  
Benyttet ved utarbeidelsen av årsregnskapet til selskapet: Regnskapslovens alminnelige regler

### Årsregnskapet fastsatt av kompetent organ

Bekreftet av representant for selskapet: Anders Sverre Marstrander  
Dato for fastsettelse av årsregnskapet: 31.03.2020

### Grunnlag for avgivelse

År 2019: Årsregnskapet er elektronisk innlevert  
År 2018: Tall er hentet fra elektronisk innlevert årsregnskap fra 2019

*Det er ikke krav til at årsregnskapet m.v. som sendes til Regnskapsregisteret er undertegnet. Kontrollen på at dette er utført ligger hos revisor/enhetens øverste organ. Sikkerheten ivaretas ved at innsender har rolle/rettighet for innsending av årsregnskapet via Altinn, og ved at det bekreftes at årsregnskapet er fastsatt av kompetent organ.*

Brønnøysundregistrene, 30.04.2021



## Resultatregnskap

Beløp i: NOK	Note	2019	2018
<b>RESULTATREGNSKAP</b>			
<b>Inntekter</b>			
Salgsinntekt		5 321 958	4 654 195
<b>Sum inntekter</b>	1	<b>5 321 958</b>	<b>4 654 195</b>
<b>Kostnader</b>			
Varekostnad		1 129 837	908 164
Lønnskostnad	4	1 039 362	860 474
Avskrivning av driftsmidler og immaterielle eiendeler	3	1 112 793	1 172 782
Nedskrivning av varige driftsmidler og immaterielle eiendeler	3		262 495
Annen driftskostnad	4	2 354 739	2 277 420
<b>Sum kostnader</b>	1	<b>5 636 730</b>	<b>5 481 334</b>
<b>Driftsresultat</b>		<b>-314 772</b>	<b>-827 139</b>
<b>Finansinntekter og finanskostnader</b>			
Annen renteinntekt		10 106	320
Annen finansinntekt		70	
<b>Sum finansinntekter</b>		<b>10 176</b>	<b>320</b>
Annen rentekostnad		292 230	204 035
Annen finanskostnad		181	
<b>Sum finanskostnader</b>		<b>292 411</b>	<b>204 035</b>
<b>Netto finans</b>		<b>-282 235</b>	<b>-203 715</b>
<b>Ordinært resultat før skattekostnad</b>		<b>-597 007</b>	<b>-1 030 854</b>
<b>Ordinært resultat etter skattekostnad</b>	2	<b>-597 007</b>	<b>-1 030 854</b>
<b>Årsresultat</b>		<b>-597 007</b>	<b>-1 030 854</b>
<b>Årsresultat etter minoritetsinteresser</b>		<b>-597 007</b>	<b>-1 030 854</b>
<b>Totalresultat</b>		<b>-597 007</b>	<b>-1 030 854</b>
<b>Overføringer og disponeringer</b>			



## Resultatregnskap

<b>Beløp i: NOK</b>	<b>Note</b>	<b>2019</b>	<b>2018</b>
Udekket tap	10	-597 007	-1 030 854
<b>Sum overføringer og disponeringer</b>		<b>-597 007</b>	<b>-1 030 854</b>



## Balanse

Beløp i: NOK	Note	2019	2018
<b>BALANSE - EIENDELER</b>			
<b>Anleggsmidler</b>			
<b>Immaterielle eiendeler</b>			
<b>Varige driftsmidler</b>			
Helikopter	3, 7	10 457 429	8 156 857
<b>Sum varige driftsmidler</b>	1, 3	<b>10 457 429</b>	<b>8 156 857</b>
<b>Finansielle anleggsmidler</b>			
Investeringer i aksjer og andeler	7, 8	50 000	50 000
<b>Sum finansielle anleggsmidler</b>		<b>50 000</b>	<b>50 000</b>
<b>Sum anleggsmidler</b>		<b>10 507 429</b>	<b>8 206 857</b>
<b>Omløpsmidler</b>			
<b>Varer</b>			
<b>Sum varer</b>		<b>118 856</b>	<b>56 515</b>
<b>Fordringer</b>			
Kundefordringer	1, 7	386 515	58 708
Andre kortsiktige fordringer	1, 6	110 809	86 303
<b>Sum fordringer</b>		<b>497 324</b>	<b>145 011</b>
<b>Bankinnskudd, kontanter og lignende</b>			
Bankinnskudd, kontanter o.l.	5	50 975	298 381
<b>Sum bankinnskudd, kontanter og lignende</b>		<b>50 975</b>	<b>298 381</b>
<b>Sum omløpsmidler</b>		<b>667 155</b>	<b>499 907</b>
<b>SUM EIENDELER</b>		<b>11 174 584</b>	<b>8 706 763</b>

## BALANSE - EGENKAPITAL OG GJELD

### Egenkapital


#### Innskutt egenkapital





## Balanse


<b>Beløp i: NOK</b>	<b>Note</b>	<b>2019</b>	<b>2018</b>
Aksjekapital	9, 10	5 600 000	5 600 000
<b>Sum innskutt egenkapital</b>		<b>5 600 000</b>	<b>5 600 000</b>
<b>Opptjent egenkapital</b>			
Udekket tap	10	3 476 852	2 879 845
<b>Sum opptjent egenkapital</b>		<b>-3 476 852</b>	<b>-2 879 845</b>
<b>Sum egenkapital</b>	10, 11	<b>2 123 148</b>	<b>2 720 155</b>
<b>Gjeld</b>			
<b>Langsiktig gjeld</b>			
<b>Annen langsiktig gjeld</b>			
Gjeld til kredittinstitusjoner	7	6 826 243	5 491 249
Øvrig langsiktig gjeld		887 829	
<b>Sum annen langsiktig gjeld</b>		<b>7 714 072</b>	<b>5 491 249</b>
<b>Sum langsiktig gjeld</b>		<b>7 714 072</b>	<b>5 491 249</b>
<b>Kortsiktig gjeld</b>			
Gjeld til kredittinstitusjoner	7	655 450	
Leverandørgjeld		270 974	356 220
Skyldig offentlige avgifter		59 280	49 596
Annen kortsiktig gjeld		351 660	89 543
<b>Sum kortsiktig gjeld</b>		<b>1 337 363</b>	<b>495 359</b>
<b>Sum gjeld</b>		<b>9 051 435</b>	<b>5 986 608</b>
<b>SUM EGENKAPITAL OG GJELD</b>		<b>11 174 584</b>	<b>8 706 763</b>




 Legally signed by  
Tom Eirik Aasjord  
25.04.2020

 Legally signed by  
Siw Moxness  
26.04.2020

 Legally signed by  
Runar Fjølgaard  
27.04.2020

 Legally signed by  
Anders Sverre Marstrander  
27.04.2020





 Legally signed by  
Maria Olaisen  
27.04.2020

# Årsregnskap 2019

## Fisher Helgeland AS

**Resultatregnskap**  
**Balanse**  
**Noter til regnskapet**


**Org.nr.: 917 322 791**


**RESULTATREGNSKAP****FISHER HELGELAND AS** Legally signed by  
Tom Eirik Aasjord  
25.04.2020 Legally signed by  
Siw Moxness  
26.04.2020 Legally signed by  
Runar Fjellgaard  
27.04.2020 Legally signed by  
Anders Sverre Marstrander  
27.04.2020 Legally signed by  
Maria Olaisen  
27.04.2020


<b>DRIFTSINNEKTER OG DRIFTSKOSTNADER</b>	<b>Note</b>	<b>2019</b>	
Salgsinntekt		5 321 958	4 654 195
<b>Sum driftsinntekter</b>	<b>1</b>	<b>5 321 958</b>	<b>4 654 195</b>
Varekostnad		1 129 837	908 164
Lønnskostnad	4	1 039 362	860 474
Avskrivning av driftsmidler og immaterielle eiendeler	3	1 112 793	1 172 782
Nedskrivning av driftsmidler og immaterielle eiendeler	3	0	262 495
Annen driftskostnad	4	2 354 739	2 277 420
<b>Sum driftskostnader</b>	<b>1</b>	<b>5 636 730</b>	<b>5 481 334</b>
<b>Driftsresultat</b>		<b>-314 772</b>	<b>-827 139</b>
<b>FINANSINNEKTER OG FINANSKOSTNADER</b>			
Annen renteinntekt		10 106	320
Annen finansinntekt		70	0
Annen rentekostnad		292 230	204 035
Annen finanskostnad		181	0
<b>Resultat av finansposter</b>		<b>-282 235</b>	<b>-203 715</b>
Ordinært resultat før skattekostnad		-597 007	-1 030 854
<b>Ordinært resultat</b>	<b>2</b>	<b>-597 007</b>	<b>-1 030 854</b>
<b>EKSTRAORDINÆRE INNEKTER OG KOSTNADER</b>			
<b>Årsresultat</b>		<b>-597 007</b>	<b>-1 030 854</b>
<b>OVERFØRINGER</b>			
Overført til udekket tap	10	597 007	1 030 854
<b>Sum overføringer</b>		<b>-597 007</b>	<b>-1 030 854</b>





<b>BALANSE</b>			
<b>FISHER HELGELAND AS</b>			
<b>EIENDELER</b>	<b>Note</b>	<b>2019</b>	
<b>ANLEGGSMIDLER</b>			
<b>VARIGE DRIFTSMIDLER</b>			
Helikopter	3, 7	10 457 429	8 156 857
<b>Sum varige driftsmidler</b>	<b>1, 3</b>	<b>10 457 429</b>	<b>8 156 857</b>
<b>FINANSIELLE ANLEGGSMIDLER</b>			
Investeringer i aksjer og andeler	7, 8	50 000	50 000
<b>Sum finansielle anleggsmidler</b>		<b>50 000</b>	<b>50 000</b>
<b>Sum anleggsmidler</b>		<b>10 507 429</b>	<b>8 206 857</b>
<b>OMLØPSMIDLER</b>			
Lager av varer og annen beholdning		118 856	56 515
<b>FORDRINGER</b>			
Kundefordringer	1, 7	386 515	58 708
Andre kortsiktige fordringer	1, 6	110 809	86 303
<b>Sum fordringer</b>		<b>497 324</b>	<b>145 011</b>
Bankinnskudd, kontanter o.l.	5	50 975	298 381
<b>Sum omløpsmidler</b>		<b>667 155</b>	<b>499 907</b>
<b>Sum eiendeler</b>		<b>11 174 584</b>	<b>8 706 763</b>

 Legally signed by  
Tom Eirik Aasjord  
25.04.2020

 Legally signed by  
Siv Moxness  
26.04.2020

 Legally signed by  
Runar Fjelggaard  
27.04.2020

 Legally signed by  
Anders Sverre Marstrander  
27.04.2020

 Legally signed by  
Maria Olaisen  
27.04.2020



<b>BALANSE</b>			
<b>FISHER HELGELAND AS</b>			
<b>EGENKAPITAL OG GJELD</b>	<b>Note</b>	<b>2019</b>	
<b>EGENKAPITAL</b>			
<b>INNSKUTT EGENKAPITAL</b>			
Aksjekapital	9, 10	5 600 000	5 600 000
<b>Sum innskutt egenkapital</b>		<b>5 600 000</b>	<b>5 600 000</b>
<b>OPPTJENT EGENKAPITAL</b>			
Udekket tap	10	-3 476 852	-2 879 845
<b>Sum opptjent egenkapital</b>		<b>-3 476 852</b>	<b>-2 879 845</b>
<b>Sum egenkapital</b>	<b>10, 11</b>	<b>2 123 148</b>	<b>2 720 155</b>
<b>GJELD</b>			
<b>ANNEN LANGSIKTIG GJELD</b>			
Gjeld til kredittinstitusjoner	7	6 826 243	5 491 249
Øvrig langsiktig gjeld		887 829	0
<b>Sum annen langsiktig gjeld</b>		<b>7 714 072</b>	<b>5 491 249</b>
<b>KORTSIKTIG GJELD</b>			
Gjeld til kredittinstitusjoner	7	655 450	0
Leverandørgjeld		270 974	356 220
Skyldig offentlige avgifter		59 280	49 596
Annen kortsiktig gjeld		351 660	89 543
<b>Sum kortsiktig gjeld</b>		<b>1 337 363</b>	<b>495 359</b>
<b>Sum gjeld</b>		<b>9 051 435</b>	<b>5 986 608</b>
<b>Sum egenkapital og gjeld</b>		<b>11 174 584</b>	<b>8 706 763</b>

Legally signed by  
Tom Erik Aasjord  
25.04.2020

Legally signed by  
Siw Moxness  
26.04.2020

Legally signed by  
Runar Fjellgaard  
27.04.2020

Legally signed by  
Anders Sverre Marstrander  
27.04.2020

Legally signed by  
Maria Olaisen  
27.04.2020

Lovund, 31.03.2020  
Styret i Fisher Helgeland AS

\_\_\_\_\_  
Siw Moxness  
styreleder

\_\_\_\_\_  
Maria Olaisen  
styremedlem

\_\_\_\_\_  
Runar Fjellgaard  
styremedlem

\_\_\_\_\_  
Tom Erik Aasjord  
styremedlem

\_\_\_\_\_  
Anders Sverre Marstrander  
daglig leder



## Fisher Helgeland AS

Noter pr 31.12.2019

### Note 1 Regnskapsprinsipper

Årsregnskapet er satt opp i samsvar med regnskapsloven. Det er utarbeidet etter norske regnskapsstandarder.

#### DRIFTSINNETEKTER OG KOSTNADER

Inntektsføring skjer etter opptjeningsprinsippet som normalt vil være leveringstidspunktet for varer og tjenester. Kostnader medtas etter sammenstillingsprinsippet, dvs. at kostnader medtas i samme periode som tilhørende inntekter inntektsføres.

#### HOVEDREGEL FOR VURDERING OG KLASIFISERING AV EIENDELER OG GJELD

Eiendeler bestemt til varig eie eller bruk er klassifisert som anleggsmidler. Andre eiendeler er klassifisert som omløpsmidler. Fordringer som skal tilbakebetales innen et år er uansett klassifisert som omløpsmidler. Ved klassifisering av kortsiktig og langsiktig gjeld er analoge kriterier lagt til grunn.

Anleggsmidler vurderes til anskaffelseskost, men nedskrives til virkelig verdi når verdifallet forventes ikke å være forbigående. Anleggsmidler med begrenset økonomisk levetid avskrives planmessig. Langsiktig gjeld balanseføres til nominelt mottatt beløp på etableringstidspunktet.

Omløpsmidler vurderes til laveste av anskaffelseskost og virkelig verdi. Kortsiktig gjeld balanseføres til nominelt mottatt beløp på etableringstidspunktet.

Enkelte poster er vurdert etter andre regler. Postene det gjelder vil være blant de postene som omhandles nedenfor.

#### VARIGE DRIFTSMIDLER


Varige driftsmidler avskrives over forventet økonomisk levetid. Avskrivningene er som hovedregel fordelt lineært over antatt økonomisk levetid. Selskapets varige driftsmidler er behandlet som anlegg under utførelse og det er dermed ikke foretatt avskrivninger.


#### FORDRINGER


Kundefordringer og andre fordringer oppføres til pålydende etter fradrag for avsetning til forventet tap. Avsetning til tap gjøres på grunnlag av en individuell vurdering av de enkelte fordringene.


#### SKATT


Skattekostnaden i resultatregnskapet omfatter både periodens betalbare skatt og endring i utsatt skatt. Utsatt skatt er beregnet med 22 % på grunnlag av de midlertidige forskjeller som eksisterer mellom regnskapsmessige og skattemessige verdier, samt ligningsmessig underskudd til fremføring ved utgangen av regnskapsåret. Skatteøkende og skattereduserende midlertidige forskjeller som reverserer eller kan reversere i samme periode er utlignet og nettoført. Utsatt skatt på merverdier i forbindelse med oppkjøp av datterselskap blir ikke utlignet.

 Legally signed by  
Tom Eirik Aasjord  
25.04.2020

 Legally signed by  
Siw Moxness  
26.04.2020


 Legally signed by  
Runar Fjellgaard  
27.04.2020


 Legally signed by  
Anders Sverre Marstrander  
27.04.2020


 Legally signed by  
Maria Olaisen  
27.04.2020





## Fisher Helgeland AS Noter pr 31.12.2019

 Legally signed by  
Tom Eirik Aasjord  
25.04.2020

 Legally signed by  
Siv Moxness  
26.04.2020

 Legally signed by  
Runar Fjellgaard  
27.04.2020

 Legally signed by  
Anders Sverre Marstrander  
27.04.2020

 Legally signed by  
Maria Olaisen  
27.04.2020

### Note 2 Skatt

<b>Årets skattekostnad</b>	<b>2019</b>	<b>2018</b>
Resultatført skatt på ordinært resultat:		
Betalbar skatt	0	0
Endring i utsatt skattefordel	0	0
<b>Skattekostnad ordinært resultat</b>	<b>0</b>	<b>0</b>
Skattepliktig inntekt:		
Ordinært resultat før skatt	-597 007	-1 030 854
Permanente forskjeller	27	0
Endring i midlertidige forskjeller	-267 384	318 200
<b>Skattepliktig inntekt</b>	<b>-864 363</b>	<b>-712 654</b>
Betalbar skatt i balansen:		
Betalbar skatt på årets resultat	0	0
<b>Sum betalbar skatt i balansen</b>	<b>0</b>	<b>0</b>

Skatteeffekten av midlertidige forskjeller og underskudd til fremføring som har gitt opphav til utsatt skatt og utsatte skattefordeler, spesifisert på typer av midlertidige forskjeller:

	<b>2019</b>	<b>2018</b>	<b>Endring</b>
Varige driftsmidler	247 677	-19 707	-267 384
<b>Sum</b>	<b>247 677</b>	<b>-19 707</b>	<b>-267 384</b>
Akkumulert fremførbart underskudd	-3 274 501	-2 410 138	864 363
Inngår ikke i beregningen av utsatt skatt	3 026 824	2 429 845	-596 979
<b>Grunnlag for utsatt skattefordel</b>	<b>0</b>	<b>0</b>	<b>0</b>
<b>Utsatt skattefordel (22 %)</b>	<b>0</b>	<b>0</b>	<b>0</b>

I henhold til God regnskapsskikk for små foretak balanseføres ikke utsatt skattefordel.



## Fisher Helgeland AS Noter pr 31.12.2019

 Legally signed by  
Tom Eirik Aasjord  
25.04.2020

 Legally signed by  
Siw Moxness  
26.04.2020

 Legally signed by  
Runar Fjellgaard  
27.04.2020

 Legally signed by  
Anders Sverre Marstrander  
27.04.2020

 Legally signed by  
Maria Olaisen  
27.04.2020

### Note 3 Anleggsmidler

	<b>Helikopter</b>	
Anskaffelseskost pr. 01.01.19	11 530 896	
Tilgang kjøpte anleggsmidler	3 443 827	3 443 827
Avgang i året	41 071	41 071
<b>Anskaffelseskost 31.12.19</b>	<b>14 933 652</b>	<b>14 933 652</b>
Akkumulerte avskrivninger 31.12.19	3 622 075	3 622 075
Akkumulerte nedskrivninger 31.12.19	854 149	854 149
Av- og nedskrivninger pr. 31.12.19	4 476 224	4 476 224
<b>Bokført verdi 31.12.19</b>	<b>10 457 429</b>	<b>10 457 429</b>
Årets ordinære avskrivninger	1 112 793	1 112 793
Økonomisk levetid	10-20 år	

HELIKOPTERETS SKROG AVSKRIVES LINEÆRT OVER 20 ÅR, TIDLIGERE 40 ÅR. KOMPONENTER SKIFTES UT I HHT OPPSATTE VEDLIKEHOLDSPLEANER OG AVSKRIVES PR FLYTIME, MED KR 2000.

### Note 4 Lønnskostnader og ytelser, godtgjørelser til daglig leder, styret og revisor

<b>Lønnskostnader</b>	<b>2019</b>	<b>2018</b>
Lønninger	933 312	764 336
Arbeidsgiveravgift	49 170	41 909
Pensjonskostnader	23 444	18 418
Andre ytelser	33 436	35 811
<b>Sum</b>	<b>1 039 362</b>	<b>860 474</b>

Selskapet har i 2019 sysselsatt 2 årsverk.  
Selskapet leier inn administrasjon fra eksterne leverandører.

#### PENSJONSFORPLIKTELSE

Selskapet er pliktig til å ha tjenestepensjonsordning etter lov om obligatorisk tjenestepensjon.  
Selskapets pensjonsordninger tilfredsstiller kravene i denne lov.


#### REVISOR


Selskapet har besluttet å velge bort revisor jfr. AL §7-6.





## Fisher Helgeland AS


Noter pr 31.12.2019

 Legally signed by  
Tom Eirik Aasjord  
25.04.2020

 Legally signed by  
Siw Moxness  
26.04.2020

 Legally signed by  
Runar Fjellgaard  
27.04.2020

 Legally signed by  
Anders Sverre Marstrander  
27.04.2020

 Legally signed by  
Maria Olaisen  
27.04.2020

### Note 5 Bankinnskudd

Innestående midler på skattetrekkkonto (bundne midler) er på kr. 50 975.

Skyldig skattetrekk pr 31.12.2019 er på 50 946.

### Note 6 Fordringer

Posten kortsiktige fordringer består av følgende:

	31.12.2019	31.12.2018
Forsukdsbetalt forsikring, leasing	83 619	66 342
Tilgode mva.	27 191	19 961
<b>Sum kortsiktige fordringer</b>	<b>110 809</b>	<b>86 303</b>

### Note 7 Pantstillelser og garantier

	31.12.2019	31.12.2018
<b>Pantsikret gjeld, pantstillelser og garantier</b>		
Langsiktig gjeld til kredittinstitusjoner	6 826 243	5 491 249
Kortsiktig gjeld til kredittinstitusjoner	655 450	0
<b>Sum</b>	<b>7 481 693</b>	<b>5 491 249</b>

### Regnskapsført verdi av pantsikrede eiendeler

Helikopter	10 457 429	8 156 857
Aksjer	50 000	50 000
Kundefordringer	386 515	58 708
<b>Sum</b>	<b>10 893 944</b>	<b>8 265 565</b>

### Avdragsprofil:

2019	2020	2021	2022	2023	Deretter	Sum
940 008	940 008	940 008	940 008	940 008	2 126 203	6 826 243

### Note 8 Verdipapirer


	Anskaffelses kost	Balanseført verdi
Fisher AS	500 000	50 000
<b>Sum</b>	<b>500 000</b>	<b>50 000</b>


Aksjer i Fisher AS er i 2017 nedskrevet med kr 450 000





## Fisher Helgeland AS


Noter pr 31.12.2019

 Legally signed by  
Tom Eirik Aasjord  
25.04.2020

 Legally signed by  
Siw Moxness  
26.04.2020

 Legally signed by  
Runar Fjellgaard  
27.04.2020

 Legally signed by  
Anders Sverre Marstrander  
27.04.2020

 Legally signed by  
Maria Olaisen  
27.04.2020

### Note 9 Aksjonærer

#### AKSJEKAPITALEN I FISHER HELGELAND AS PR. 31.12 BESTÅR AV:

	Antall	Pålydend	
Ordinære aksjer	5 600	1 000,00	
<b>Sum</b>	<b>5 600</b>		<b>5 600 000</b>

### EIERSTRUKTUR

De største aksjonærene i % pr. 31.12 var:

	Ordinære	Eierandel	Stemmeandel
Nova Sea AS	2 000	35,7	35,7
Vigner Olaisen AS	1 500	26,8	26,8
Steinar Olaisen AS	800	14,3	14,3
Aquarius AS	500	8,9	8,9
Fisher AS	500	8,9	8,9
Aino Olaisen	100	1,8	1,8
Bjørnar Olaisen	100	1,8	1,8
Maria Olaisen	100	1,8	1,8
<b>Totalt antall aksjer</b>	<b>5 600</b>	<b>100,0</b>	<b>100,0</b>

#### AKSJER OG OPSJONER EIET AV MEDLEMMER I STYRET OG DAGLIG LEDER:

Navn	Verv	Ordinære
Maria Olaisen	styremedlem	100

### Note 10 Egenkapital

	Aksjekapital	Udekket tap	Sum egenkapital
Pr. 01.01.2019	5 600 000	-2 879 845	2 720 155
Resultat, pr 31.12.2019		-597 007	-597 007
<b>Pr 31.12.2019</b>	<b>5 600 000</b>	<b>-3 476 852</b>	<b>2 123 148</b>

### Note 11 Fortsatt drift

Årsregnskapet pr. 31.12.2019 er utarbeidet under forutsetningen om fortsatt drift. Styret kjenner ikke til andre forhold av viktighet for å bedømme selskapets stilling og resultat som ikke fremgår av regnskapet og balansen med noter.

Etter regnskapsårets slutt har Korona-epidemien kommet over landet. Selskapets vurderinger med hensyn til dette er at inntekter reduseres eller faller helt bort. Pr i dag er selskapet satt på pause. Selskapet vil fortløpende vurdere tiltak for å tilpasse seg koronasituasjonen. Hendelsen har ikke innvirkning på årsregnskapet for 2019.

Utover dette har det ikke inntrådt forhold etter regnskapsårets utgang som er av betydning ved bedømmelse av selskapets stilling.