



ÅRSREGNSKAPET FOR REGNSKAPSÅRET 2022 - GENERELL INFORMASJON

Enheten

Organisasjonsnummer: 913 520 785
Organisasjonsform: Aksjeselskap
Foretaksnavn: KB GRUPPEN KONGSVINGER AS
Forretningsadresse: Mårvegen 14
2211 KONGSVINGER

Regnskapsår

Årsregnskapets periode: 01.01.2022 - 31.12.2022

Konsern

Mørselskap i konsern: Ja
Konsernregnskap lagt ved: Ja

Regnskapsregler

Regler for små foretak benyttet: Nei
Benyttet ved utarbeidelsen av årsregnskapet til selskapet: Regnskapslovens alminnelige regler
Benyttet ved utarbeidelsen av årsregnskapet til konsernet: Regnskapslovens alminnelige regler

Årsregnskapet fastsatt av kompetent organ

Bekreftet av representant for selskapet: Kristian Holth
Dato for fastsettelse av årsregnskapet: 23.05.2023

Grunnlag for avgivelse

År 2022: Årsregnskapet er elektronisk innlevert
År 2021: Tall er hentet fra elektronisk innlevert årsregnskap fra 2022

Det er ikke krav til at årsregnskapet m.v. som sendes til Regnskapsregisteret er undertegnet. Kontrollen på at dette er utført ligger hos revisor/enhetens øverste organ. Sikkerheten ivaretas ved at innsender har rolle/rettighet for innsending av årsregnskapet via Altinn, og ved at det bekreftes at årsregnskapet er fastsatt av kompetent organ.

Brønnøysundregistrene, 17.07.2024



Resultatregnskap

Beløp i: NOK	Note	2022	2021
RESULTATREGNSKAP			
Inntekter			
Andre driftsinntekter	1	1 021 512	680 906
Sum inntekter		1 021 512	680 906
Kostnader			
Lønnskostnad	2	-13 491 540	19 366 173
Ordinære avskrivninger	3	626 966	603 479
Andre driftskostnader		4 245 082	2 177 985
Sum kostnader		-8 619 492	22 147 637
Driftsresultat		9 641 004	-21 466 731
Finansinntekter og finanskostnader			
Inntekt på investering i datterselskap	4	500 902	1 456 676
Inntekt på investering i tilknyttet selskap	4	57 500 000	50 000 000
Renteinntekt fra foretak i samme konsern		1 757 551	856 254
Annen renteinntekt		2 076 164	335 768
Andre finansinntekter		5 641 041	618 871
Verdiregulering pensjonsmidler	5	-16 305 663	10 444 328
Sum finansinntekter		51 169 995	63 711 897
Nedskrivning av finansielle eiendeler	4	90 000	11 119 085
Rentekostnad til foretak i samme konsern		1 401 949	751 482
Annen rentekostnad		871 959	23 169
Andre finanskostnader		314 042	261 702
Sum finanskostnader		2 677 950	12 155 438
Netto finans		48 492 045	51 556 459
Ordinært resultat før skattekostnad		58 133 049	30 089 728
Skattekostnad på resultat	6		
Ordinært resultat etter skattekostnad		58 133 049	30 089 728
Årsresultat		58 133 049	30 089 728



Resultatregnskap

Beløp i: NOK	Note	2022	2021
Årsresultat etter minoritetsinteresser		58 133 049	30 089 728
Overføringer og disponeringer			
Ordinært utbytte		34 100 000	49 940 000
Avsatt til annen egenkapital		24 033 049	
Overført fra annen egenkapital			-19 850 272
Sum overføringer og disponeringer		58 133 049	30 089 728



Balanse

Beløp i: NOK	Note	2022	2021
BALANSE - EIENDELER			
Anleggsmidler			
Immaterielle eiendeler			
Utsatt skattefordel	6	12 096 836	12 096 836
Sum immaterielle eiendeler		12 096 836	12 096 836
Varige driftsmidler			
Tomter og bygninger	3	3 037 187	3 368 562
Driftsløsøre, inventar o.l.	3	542 668	838 259
Sum varige driftsmidler		3 579 855	4 206 821
Finansielle anleggsmidler			
Investering i datterselskap	4	39 908 689	20 910 000
Lån til foretak i samme konsern	7	27 885 768	18 189 631
Investeringer i tilknyttet selskap	4	672 239 575	672 239 575
Investeringer i aksjer og andeler	4	47 214 132	69 858 068
Sum finansielle anleggsmidler		787 248 164	781 197 274
Sum anleggsmidler		802 924 855	797 500 931
Omløpsmidler			
Varer			
Fordringer			
Kundefordringer	8	382 556	22 420
Andre kortsiktige fordringer	8	800 816	1 558 377
Sum fordringer		1 183 372	1 580 797
Investeringer			
Markedsbaserte aksjer		1 656	1 656
Sum investeringer		1 656	1 656
Bankinnskudd, kontanter og lignende			
Bankinnskudd, kontanter o.l.	7, 9	63 043 575	112 753 358
Sum bankinnskudd, kontanter og lignende		63 043 575	112 753 358



Balanse

Beløp i: NOK	Note	2022	2021
Sum omløpsmidler		64 228 603	114 335 811
SUM EIENDELER		867 153 458	911 836 742
BALANSE - EGENKAPITAL OG GJELD			
Egenkapital			
Innskutt egenkapital			
Aksjekapital (220 aksjer à kr 284 659)	10	62 624 980	62 624 980
Sum innskutt egenkapital		62 624 980	62 624 980
Opptjent egenkapital			
Annen egenkapital		713 497 121	689 464 072
Sum opptjent egenkapital		713 497 121	689 464 072
Sum egenkapital	11	776 122 101	752 089 052
Gjeld			
Langsiktig gjeld			
Pensjonsforpliktelser	5	54 558 233	81 820 838
Sum avsetninger for forpliktelser		54 558 233	81 820 838
Annen langsiktig gjeld			
Gjeld til kredittinstitusjoner	7		
Øvrig langsiktig gjeld	7		11 111 169
Sum annen langsiktig gjeld			11 111 169
Sum langsiktig gjeld		54 558 233	92 932 007
Kortsiktig gjeld			
Gjeld til kredittinstitusjoner	7		
Leverandørgjeld		172 438	206 985
Betalbar skatt	6		
Skyldige offentlige avgifter		1 174 018	232 127
Skyldig utbytte		34 100 000	49 940 000
Annen kortsiktig gjeld	4	1 026 670	16 436 572
Sum kortsiktig gjeld		36 473 126	66 815 684



Balanse

Beløp i: NOK	Note	2022	2021
Sum gjeld		91 031 359	159 747 691
SUM EGENKAPITAL OG GJELD		867 153 460	911 836 743



Konsernets resultatregnskap

Beløp i: NOK	Note	2022	2021
RESULTATREGNSKAP			
Inntekter			
Salgsinntekt	1,2	1 761 372 509	1 467 594 926
Sum inntekter		1 761 372 509	1 467 594 926
Kostnader			
Varekostnad		784 275 949	638 274 294
Lønnskostnad	3,4	363 041 896	374 066 556
Avskrivning varige driftsmidler	5	48 949 416	42 417 860
Avskrivning på goodwill	5,6	26 985 741	27 994 184
Annen driftskostnad		443 395 292	347 487 961
Sum kostnader		1 666 648 294	1 430 240 855
Driftsresultat		94 724 215	37 354 071
Finansinntekter og finanskostnader			
Inntekt på investering i datterselskap og tilknyttet selskap	7,8	4 859 933	3 533 442
Annen finansinntekt		378 595	23 049 264
Sum finansinntekter		5 238 528	26 582 706
Annen finanskostnad		24 581 810	10 717 726
Sum finanskostnader		24 581 810	10 717 726
Netto finans		-19 343 282	15 864 980
Ordinært resultat før skattekostnad		75 380 933	53 219 051
Skattekostnad på ordinært resultat	9	30 276 202	23 561 655
Ordinært resultat etter skattekostnad		45 104 731	29 657 396
Årsresultat		45 104 731	29 657 396
Minoritetsinteresser		10 845 284	-2 127 535
Årsresultat etter minoritetsinteresser		34 259 447	31 784 931
Overføringer og disponeringer			
Ordinært utbytte		47 107 096	61 775 274



Konsernets resultatregnskap

Beløp i: NOK	Note	2022	2021
Overføringer til/fra annen egenkapital		-12 847 649	-29 990 343
Sum overføringer og disponeringer		34 259 447	31 784 931



Konsernets balanse

Beløp i: NOK	Note	2022	2021
BALANSE - EIENDELER			
Anleggsmidler			
Immaterielle eiendeler			
Konsesjoner, patenter, lisenser, varemerker og lignende rettigheter	5	995 956	1 007 762
Utsatt skattefordel	9	11 435 456	7 697 411
Goodwill	2,5,6	295 336 281	302 587 740
Sum immaterielle eiendeler		307 767 693	311 292 913
Varige driftsmidler			
Tomter, bygninger og annen fast eiendom	5	374 206 174	331 816 425
Maskiner og anlegg	5	1 151 182	12 475 086
Sum varige driftsmidler		375 357 356	344 291 511
Finansielle anleggsmidler			
Investeringer i tilknyttet selskap	8	65 666 210	59 884 816
Investeringer i aksjer og andeler	7	50 315 765	72 845 400
Andre fordringer	10	1 253 370	1 513 863
Sum finansielle anleggsmidler		117 235 345	134 244 079
Sum anleggsmidler		800 360 394	789 828 503
Omløpsmidler			
Varer			
Varer	11	133 678 398	96 739 431
Utført, ikke fakturert produksjon		7 788 910	24 570 644
Sum varer		141 467 308	121 310 075
Fordringer			
Andre fordringer		285 231 455	239 262 844
Sum fordringer		285 231 455	239 262 844
Investeringer			
Markedsbaserte aksjer	7	1 656	1 656
Sum investeringer		1 656	1 656



Konsernets balanse

Beløp i: NOK	Note	2022	2021
Bankinnskudd, kontanter og lignende			
Bankinnskudd, kontanter og lignende	12	70 625 413	99 005 301
Sum bankinnskudd, kontanter og lignende		70 625 413	99 005 301
Sum omløpsmidler		497 325 832	459 579 876
SUM EIENDELER		1 297 686 226	1 249 408 379
BALANSE - EGENKAPITAL OG GJELD			
Egenkapital			
Innskutt egenkapital			
Selskapskapital	13,14	62 624 980	62 624 980
Sum innskutt egenkapital		62 624 980	62 624 980
Opptjent egenkapital			
Annen egenkapital		390 478 490	387 417 961
Minoritetsinteresser	15	48 169 009	45 114 465
Sum opptjent egenkapital		438 647 499	432 532 426
Sum egenkapital		501 272 479	495 157 406
Gjeld			
Langsiktig gjeld			
Pensjonsforpliktelser	4	71 531 516	84 500 861
Sum avsetninger for forpliktelser		71 531 516	84 500 861
Annen langsiktig gjeld			
Gjeld til kredittinstitusjoner	10	247 055 756	203 850 965
Ansvarlig lånekapital			11 111 169
Øvrig langsiktig gjeld	10	16 000 000	16 000 001
Sum annen langsiktig gjeld		263 055 756	230 962 135
Sum langsiktig gjeld		334 587 272	315 462 996
Kortsiktig gjeld			
Gjeld til kredittinstitusjoner	10	94 747 015	84 998 634
Leverandørgjeld		140 570 079	133 945 377



Konsernets balanse

Beløp i: NOK	Note	2022	2021
Betalbar skatt	9	32 046 668	23 168 851
Skyldige offentlige avgifter		57 873 579	48 482 944
Utbytte		43 658 997	62 417 040
Annen kortsiktig gjeld		92 930 137	85 775 131
Sum kortsiktig gjeld		461 826 475	438 787 977
Sum gjeld		796 413 747	754 250 973
SUM EGENKAPITAL OG GJELD		1 297 686 226	1 249 408 379



Brønnøysundregistrene

ÅRSREGNSKAP FOR REGNSKAPSÅRET 2022 - GENERELL INFORMASJON

Journalnummer: 2023 638111

Enheten

Organisasjonsnummer: 913 520 785
Organisasjonsform: Aksjeselskap
Foretaksnavn: KB GRUPPEN KONGSVINGER AS
Forretningsadresse: Mårvegen 14
2211 KONGSVINGER

Regnskapsår

Årsregnskapets periode: 01.01.2022 - 31.12.2022

Konsern

Morselskap i konsern: Ja
Konsernregnskap lagt ved: Ja

Regnskapsregler

Regler for små foretak benyttet: Nei
Benyttet ved utarbeidelsen av
årsregnskapet til selskapet: Regnskapslovens alminnelige regler
Benyttet ved utarbeidelsen av
årsregnskapet til konsernet: Regnskapslovens alminnelige regler

Årsregnskapet fastsatt av kompetent organ

Bekreftet av representant for selskapet: Kristian Holth
Dato for fastsettelse av årsregnskapet: 23.05.2023

Grunnlag for avgivelse

År 2022: Årsregnskap er elektronisk innlevert.
År 2021: Tall er hentet fra elektronisk innlevert årsregnskap fra 2022.

Det er ikke krav til at årsregnskapet m.v. som sendes til Regnskapsregisteret er undertegnet. Kontrollen på at dette er utført ligger hos revisor/enhetens øverste organ. Sikkerheten ivaretas ved at innsender har rolle/rettighet for innsending av årsregnskapet via Altinn, og ved at det bekreftes at årsregnskapet er fastsatt av kompetent organ.

Brønnøysundregistrene, 02.08.2023



Organisasjonsnr: 913 520 785
KB GRUPPEN KONGSVINGER AS

RESULTATREGNSKAP

Beløp i: NOK	Note	2022	2021
RESULTATREGNSKAP			
Inntekter			
Andre driftsinntekter	1	1 021 512	680 906
Sum inntekter		1 021 512	680 906
Kostnader			
Lønnskostnad	2	-13 491 540	19 366 173
Ordinære avskrivninger	3	626 966	603 479
Andre driftskostnader		4 245 082	2 177 985
Sum kostnader		-8 619 492	22 147 637
Driftsresultat		9 641 004	-21 466 731
Finansinntekter og finanskostnader			
Inntekt på investering i datterselskap	4	500 902	1 456 676
Inntekt på investering i tilknyttet selskap	4	57 500 000	50 000 000
Renteinntekt fra foretak i samme konsern		1 757 551	856 254
Annen renteinntekt		2 076 164	335 768
Andre finansinntekter		5 641 041	618 871
Verdiregulering pensjonsmidler	5	-16 305 663	10 444 328
Sum finansinntekter		51 169 995	63 711 897
Nedskrivning av finansielle eiendeler	4	90 000	11 119 085
Rentekostnad til foretak i samme konsern		1 401 949	751 482
Annen rentekostnad		871 959	23 169
Andre finanskostnader		314 042	261 702
Sum finanskostnader		2 677 950	12 155 438
Netto finans		48 492 045	51 556 459
Ordinært resultat før skattekostnad		58 133 049	30 089 728
Skattekostnad på resultat	6		
Ordinært resultat etter skattekostnad		58 133 049	30 089 728
Årsresultat		58 133 049	30 089 728
Årsresultat etter minoritetsinteresser		58 133 049	30 089 728
Overføringer og disponeringer			



Ordinært utbytte	34 100 000	49 940 000
Avsatt til annen egenkapital	24 033 049	
Overført fra annen egenkapital		-19 850 272
Sum overføringer og disponeringer	58 133 049	30 089 728



Organisasjonsnr: 913 520 785
KB GRUPPEN KONGSVINGER AS

BALANSE

Beløp i: NOK	Note	2022	2021
BALANSE - EIENDELER			
Anleggsmidler			
Immaterielle eiendeler			
Utsatt skattefordel	6	12 096 836	12 096 836
Sum immaterielle eiendeler		12 096 836	12 096 836
Varige driftsmidler			
Tomter og bygninger	3	3 037 187	3 368 562
Driftsløsøre, inventar o.l.	3	542 668	838 259
Sum varige driftsmidler		3 579 855	4 206 821
Finansielle anleggsmidler			
Investering i datterselskap	4	39 908 689	20 910 000
Lån til foretak i samme konsern	7	27 885 768	18 189 631
Investeringer i tilknyttet selskap	4	672 239 575	672 239 575
Investeringer i aksjer og andeler	4	47 214 132	69 858 068
Sum finansielle anleggsmidler		787 248 164	781 197 274
Sum anleggsmidler		802 924 855	797 500 931
Omløpsmidler			
Varer			
Fordringer			
Kundefordringer	8	382 556	22 420
Andre kortsiktige fordringer	8	800 816	1 558 377
Sum fordringer		1 183 372	1 580 797
Investeringer			
Markedsbaserte aksjer		1 656	1 656
Sum investeringer		1 656	1 656
Bankinnskudd, kontanter og lignende			
Bankinnskudd, kontanter o.l.	7, 9	63 043 575	112 753 358
Sum bankinnskudd, kontanter og lignende		63 043 575	112 753 358
Sum omløpsmidler		64 228 603	114 335 811
SUM EIENDELER		867 153 458	911 836 742



BALANSE - EGENKAPITAL OG GJELD

Egenkapital

Innskutt egenkapital

Aksjekapital (220 aksjer
à kr 284 659)

10

62 624 980

62 624 980

Sum innskutt egenkapital

62 624 980

62 624 980

Opptjent egenkapital

Annen egenkapital

713 497 121

689 464 072

Sum opptjent egenkapital

713 497 121

689 464 072

Sum egenkapital

11

776 122 101

752 089 052

Gjeld

Langsiktig gjeld

Pensjonsforpliktelser

5

54 558 233

81 820 838

**Sum avsetninger for
forpliktelser**

54 558 233

81 820 838

Annen langsiktig gjeld

Gjeld til

kredittinstitusjoner

7

Øvrig langsiktig gjeld

7

11 111 169

Sum annen langsiktig gjeld

11 111 169

Sum langsiktig gjeld

54 558 233

92 932 007

Kortsiktig gjeld

Gjeld til

kredittinstitusjoner

7

Leverandørgjeld

172 438

206 985

Betalbar skatt

6

Skyldige offentlige

avgifter

1 174 018

232 127

Skyldig utbytte

34 100 000

49 940 000

Annen kortsiktig gjeld

4

1 026 670

16 436 572

Sum kortsiktig gjeld

36 473 126

66 815 684

Sum gjeld

91 031 359

159 747 691

SUM EGENKAPITAL OG GJELD

867 153 460

911 836 743



Organisasjonsnr: 913 520 785
KB GRUPPEN KONGSVINGER AS

KONSERNRESULTATREGNSKAP

Beløp i: NOK	Note	2022	2021
RESULTATREGNSKAP			
Inntekter			
Salgsinntekt	1,2	1 761 372 509	1 467 594 926
Sum inntekter		1 761 372 509	1 467 594 926
Kostnader			
Varekostnad		784 275 949	638 274 294
Lønnskostnad	3,4	363 041 896	374 066 556
Avskrivning varige driftsmidler	5	48 949 416	42 417 860
Avskrivning på goodwill	5,6	26 985 741	27 994 184
Annen driftskostnad		443 395 292	347 487 961
Sum kostnader		1 666 648 294	1 430 240 855
Driftsresultat		94 724 215	37 354 071
Finansinntekter og finanskostnader			
Inntekt på investering i datterselskap og tilknyttet selskap	7,8	4 859 933	3 533 442
Annen finansinntekt		378 595	23 049 264
Sum finansinntekter		5 238 528	26 582 706
Annen finanskostnad		24 581 810	10 717 726
Sum finanskostnader		24 581 810	10 717 726
Netto finans		-19 343 282	15 864 980
Ordinært resultat før skattekostnad		75 380 933	53 219 051
Skattekostnad på ordinært resultat	9	30 276 202	23 561 655
Ordinært resultat etter skattekostnad		45 104 731	29 657 396
Årsresultat		45 104 731	29 657 396
Minoritetsinteresser		10 845 284	-2 127 535
Årsresultat etter minoritetsinteresser		34 259 447	31 784 931
Overføringer og disponeringer			
Ordinært utbytte		47 107 096	61 775 274
Overføringer til/fra annen egenkapital		-12 847 649	-29 990 343
Sum overføringer og disponeringer		34 259 447	31 784 931





Organisasjonsnr: 913 520 785
KB GRUPPEN KONGSVINGER AS

KONSERNBALANSE

Beløp i: NOK	Note	2022	2021
BALANSE - EIENDELER			
Anleggsmidler			
Immaterielle eiendeler			
Konsesjoner, patenter, lisenser, varemerker og lignende rettigheter	5	995 956	1 007 762
Utsatt skattefordel	9	11 435 456	7 697 411
Goodwill	2, 5, 6	295 336 281	302 587 740
Sum immaterielle eiendeler		307 767 693	311 292 913
Varige driftsmidler			
Tomter, bygninger og annen fast eiendom	5	374 206 174	331 816 425
Maskiner og anlegg	5	1 151 182	12 475 086
Sum varige driftsmidler		375 357 356	344 291 511
Finansielle anleggsmidler			
Investeringer i tilknyttet selskap	8	65 666 210	59 884 816
Investeringer i aksjer og andeler	7	50 315 765	72 845 400
Andre fordringer	10	1 253 370	1 513 863
Sum finansielle anleggsmidler		117 235 345	134 244 079
Sum anleggsmidler		800 360 394	789 828 503
Omløpsmidler			
Varer			
Varer	11	133 678 398	96 739 431
Utført, ikke fakturert produksjon		7 788 910	24 570 644
Sum varer		141 467 308	121 310 075
Fordringer			
Andre fordringer		285 231 455	239 262 844
Sum fordringer		285 231 455	239 262 844
Investeringer			
Markedsbaserte aksjer	7	1 656	1 656
Sum investeringer		1 656	1 656
Bankinnskudd, kontanter og lignende			
Bankinnskudd, kontanter og lignende	12	70 625 413	99 005 301
Sum bankinnskudd, kontanter og lignende		70 625 413	99 005 301



Sum omløpsmidler		497 325 832	459 579 876
SUM EIENDELER		1 297 686 226	1 249 408 379
BALANSE - EGENKAPITAL OG GJELD			
Egenkapital			
Innskutt egenkapital			
Selskapskapital	13,14	62 624 980	62 624 980
Sum innskutt egenkapital		62 624 980	62 624 980
Opptjent egenkapital			
Annen egenkapital		390 478 490	387 417 961
Minoritetsinteresser	15	48 169 009	45 114 465
Sum opptjent egenkapital		438 647 499	432 532 426
Sum egenkapital		501 272 479	495 157 406
Gjeld			
Langsiktig gjeld			
Pensjonsforpliktelser	4	71 531 516	84 500 861
Sum avsetninger for forpliktelser		71 531 516	84 500 861
Annen langsiktig gjeld			
Gjeld til kredittinstitusjoner	10	247 055 756	203 850 965
Ansvarlig lånekapital			11 111 169
Øvrig langsiktig gjeld	10	16 000 000	16 000 001
Sum annen langsiktig gjeld		263 055 756	230 962 135
Sum langsiktig gjeld		334 587 272	315 462 996
Kortsiktig gjeld			
Gjeld til kredittinstitusjoner			
Leverandørgjeld	10	94 747 015	84 998 634
Betalbar skatt	9	140 570 079	133 945 377
Skyldige offentlige avgifter		32 046 668	23 168 851
Utbytte		57 873 579	48 482 944
Annen kortsiktig gjeld		43 658 997	62 417 040
Sum kortsiktig gjeld		92 930 137	85 775 131
Sum gjeld		461 826 475	438 787 977
SUM EGENKAPITAL OG GJELD		1 297 686 226	1 249 408 379



Organisasjonsnr: 913 520 785
KB GRUPPEN KONGSVINGER AS

NOTEOPPLYSNINGER - SELSKAP - alle poster oppgitt i hele tall

Note
2

Antall årsverk i regnskapsåret
0.60

Sum Beløp

Balanseført verdi 31.12. Varige driftsmidler Immaterielle eiend.

Konsernregnskap

Morselskapet sitt navn

Forretningskontor for morselskapet

Begrunnelse for at datterselskap er utelatt fra konsolideringen

Samlet beløp - tilknyttet selskap Årets Fjorårets

Samlet beløp - foretak i samme konsern Årets Fjorårets

Samlet beløp - foretak i samme konsern Årets Fjorårets

Samlet beløp - felles kontrollert virksomhet Årets Fjorårets

Pantstillelse Beløp

Beholdning av egne aksjer Antall Pålydende Andel av aksjek.



Organisasjonsnr: 913 520 785
KB GRUPPEN KONGSVINGER AS

NOTEOPPLYSNINGER - KONSERN - alle poster oppgitt i hele tall

Note
3

Antall årsverk i regnskapsåret

Sum	Beløp
Balanseført verdi 31.12.	Varige driftsmidler Immaterielle eiend.

Konsernregnskap

Morselskapet sitt navn

Forretningskontor for morselskapet

Begrunnelse for at datterselskap er utelatt fra konsolideringen

Samlet beløp - tilknyttet selskap	Årets	Fjorårets
-----------------------------------	-------	-----------

Samlet beløp - foretak i samme konsern	Årets	Fjorårets
--	-------	-----------

Samlet beløp - foretak i samme konsern	Årets	Fjorårets
--	-------	-----------

Samlet beløp - felles kontrollert virksomhet	Årets	Fjorårets
--	-------	-----------

Pantstillelse	Beløp
---------------	-------

Beholdning av egne aksjer	Antall	Pålydende	Andel av aksjek.
---------------------------	--------	-----------	------------------



Årsregnskap 2022
KB GRUPPEN KONGSVINGER AS

Org.nr.: 913 520 785



ÅRSBERETNING 2022 KB GRUPPEN KONGSVINGER AS

Org nr. 913 520 785

Virksomhetens art

KB Gruppen Kongsvinger AS er et bygg- og anleggsorientert investeringsselskap hvor hovedaktivitetene er aktivt eierskap i industri- og entreprenørbedrifter som har sin hovedvirksomhet i bygg- og anleggssektoren. Aktiviteten foregår i Norge, Sverige, Polen, Tyskland, Østerrike og Sveits med noe eksport utenfor disse land.

Fortsatt drift

I samsvar med regnskapslovens § 3-3a bekreftes det at forutsetningene om fortsatt drift er til stede. Konsernet som helhet har en sunn økonomisk og finansiell stilling.

Arbeidsmiljø og personale

Morselskapet har fom mars 2017 ingen daglig leder, men har to deltidsansatte. Sykefraværet var på 0 % av total arbeidstid i morselskapet. Det har ikke forekommet arbeidsuhell eller ulykker i løpet av året. Arbeidsmiljøet betraktes som godt. I konsernet (inkludert felleskontrollert virksomhet på 100% basis) har sykefraværet vært 6,0% mot 5,7% i 2021. Dette er en tilbakegang fra den reduksjonen som man opplevde fra 2021 er kontinuerlige tiltak for å øke tilstedeværelsen. Det har i 2022 vært 9 arbeidsulykker som har medført fravær og som gir en H1-verdi¹ på 5,2 for konsernet (inkludert felleskontrollert virksomhet på 100% basis) mot 5,8 i 2021 og 8,3 i 2020. Målsetningen om 0 yrkesrelaterte fraværsskader er ikke nådd, men det har vært ytterligere forbedring i Nordic Concrete Group det siste året. I tillegg har den polske virksomheten i Spennteknikk International hatt en noe positiv utvikling gjennom 2022 som har redusert antall skader, men antallet skader er for høyt.

Det er styrets oppfatning at konsernets generelle arbeidsmiljø er godt og at man i konsernet har etablert gode HMS/KS rutiner, men styret ser likevel at det alltid vil være forbedringspotensial og søker å forsterke arbeidet med helse, miljø og sikkerhet i alle konsernselskaper særlig innenfor transportvirksomheten i Nordic Concrete Group og den utenlandske virksomheten i Spennteknikk International.

Likestilling

Pr. 31.12.2022 var det 2 (0,6 årsverk) ansatte i morselskapet, 107 ansatte i datterselskaper og 435 ansatte (50% av det totale antallet) i felleskontrollert virksomhet. Totalt 52 kvinner er ansatt i konsernselskaper og felleskontrollert virksomhet (50% av det totale antallet er medregnet for disse selskapene). Bygg- og anleggsbransjen har tradisjonelt vært et mannsdominert yrke, slik at rekruttering av kvinner har vært utfordrende. Selskapet har som mål å være en arbeidsplass der det råder full likestilling mellom kvinner og menn.

Arbeidstidsordningen i selskapet følger av de ulike stillingene og er uavhengige av kjønn.

For selskap i konsernet som løpende sysselsetter mer enn 50 ansatte gjennomføres en lønnskartlegging hvert andre år, ny lønnskartlegging for konsernselskapene vil bli gjennomført i 2023.

¹ H1 verdi definert som antall arbeidsulykker med fravær pr 1 000 000 arbeidede timer.



Forskning og utvikling

Det har i løpet av 2022 ikke vært utført noen større utviklingsprosjekt i konsernet, dog slik at det foregår generell prosessforbedring, særlig innenfor ferdigbetongvirksomheten i Nordic Concrete Group hvor noen datterselskaper mottar støtte gjennom Skattefunn.

Diskriminering

Diskrimineringslovens formål er å fremme likestilling, sikre like muligheter og rettigheter og å hindre diskriminering på grunn av blant annet etnisitet, nasjonal opprinnelse, hudfarge, språk, religion og livssyn. Konsernet har som mål å være en arbeidsplass hvor det ikke forekommer diskriminering av noen art.

Ytre miljø

Selskapet og konsernets drift påvirker det ytre miljø i noe grad gjennom produksjon av ferdigbetong og utslipp fra transportvirksomheten. Utslipp fra produksjonsanleggene, inkludert stoffer som kan innebære miljøskader, er innenfor de krav som myndighetene stiller. Konsernets virksomhet er ikke regulert av vesentlige konsesjoner eller pålegg. Det er i 2022 og styret forventer også fremover at det vil bli gjort betydelige investeringer i nye miljøvennlige transportløsninger og videre utviklingsarbeid innenfor spesielt lavkarbonbetong. I samarbeid med leverandørene innenfor ferdigbetongvirksomheten arbeides det med å utvikle kortreiste tilslagsmaterialer. Erfaringsutveksling på tvers av bransjer og regioner spiller en viktig rolle i arbeidet med å effektivisere og optimalisere produksjonen. Utslipp fra produksjonsanleggene søkes minimert gjennom bl.a. gjenbruk av utsorterte delmaterialer inn i produksjonen igjen, innovativ tørrvask av betongbiler og bruk av restbetong til nye kommersielle produkter.

Logistikkflåten for betongtransport og betongpumping består av moderne lastebiler med lavutslippsmotorer og hybride løsninger. Konsernets virksomheter søker begrense påvirkningen på det ytre miljø ved å effektivisere logistikk knyttet til inn- og utkjøring av varer.

Åpenhetsloven og aktsomhetsvurdering

Vårt arbeid med menneskerettigheter og anstendige arbeidsforhold skal forankres i det enkelte selskaps styringsdokumenter. Gjennom selskapenes etiske retningslinjer stiller vi bl.a. krav til anstendige arbeidsforhold og respekt for menneskerettigheter i egne virksomheter og hos våre leverandører og samarbeidspartnere. De selskap i gruppen som i henhold til Åpenhetsloven er pliktige til å offentliggjøre en redegjørelse for aktsomhetsvurdering vil gjøre dette på det enkelte selskaps hjemmesider innen 30.juni 2023.

Fremtidig utvikling

Konsernets drift er i hovedsak organisert gjennom Spenneteknikk International og Nordic Concrete Group.

Konsernets virksomhet preges i stor grad av byggekonjunktorene i Norge, Sverige, Polen og Tyskland. Selskapet overførte i 2018 sin ferdigbetongvirksomhet til Nordic Concrete Group AS, hvor selskapet eier 50%. For 2023 er det forventet at aktivitetsnivået vil være tilsvarende som i 2022, selv om de økonomiske utsiktene er preget av stor geopolitisk usikkerhet og høyere kostnadsvekst som følge av inflasjon.

Resultat, likviditet og finansiell stilling

Selskapets omsetning i 2022 ble økt fra 681 TNOK til 1 021 TNOK som følge av økte leieinntekter og økt salg av konsulenttjenester. Selskapet har i 2022 hatt en betydelig reduksjon av pensjonsmidler som følge av negativ avkastning på midlene som er tilknyttet selskapets lukkede pensjonsordning for 1 ansatt og 1 tidligere ansatt. Årsresultatet ble 58 MNOK som er en økning fra 2021 hvor årsresultatet ble 30 MNOK, endringen skyldes i hovedsak høyere mottatt utbytte fra felleskontrollert virksomhet og reduserte lønn- og pensjonskostnader.

I konsernet øker omsetningen fra 1 468 MNOK til 1 761 MNOK som følge av økt omsetning i både Nordic Concrete Group og Spenneteknikk International. Konsernets årsresultat økes fra 30 MNOK til 45 MNOK som følge av høyere aktivitetsnivå delvis motvirket av økte finanskostnader.



Konsernets likviditetsbeholdning per 31.12.2022 er 71 MNOK mot 99 MNOK i 2021. Konsernets finansielle stilling er god med en total kapital på 1 298 MNOK og en egenkapitalandel på 39%, noe ned fra 40% i 2021.

Det fremlagte resultatregnskap og balanse med tilhørende noter og konsernregnskap gir et rettviseende bilde av driften og stillingen i så vel morselskapet som i konsernet. Det har ikke inntrådt forhold etter regnskapsårets utgang som har vesentlig betydning for bedømmelsen av selskapets eller konsernets stilling.

Finansiell risiko / Markedsrisiko / Kredittrisiko

Selskapet er eksponert for finansiell risiko på ulike områder, spesielt valutarisiko. Målsettingen er å avdempe den finansielle risikoen i størst mulig grad. Selskapets har etablert en konsernstrategi for håndtering av valutarisiko.

Selskapet er eksponert for endringer i valutakurser for valutaene SEK, EUR, PLN og CHF.

Selskapet er eksponert for endringer i rentenivået, da selskapets gjeld har flytende rente.

Risiko for at motparter ikke har økonomisk evne til å oppfylle sine forpliktelser anses lav, da det historisk sett har vært lite tap på fordringer. Det er ikke inngått avtaler om motregning eller andre finansielle instrumenter som minimerer kredittrisikoen.

Selskapet vurderer likviditeten i selskapet som god og selskapet har høy fokus på likviditetsstyring.

Forsikring for styrets medlemmer og daglig ledere


Det er tegnet forsikring for styremedlemmer og daglige ledere i morselskapet og datterselskaper, med en forsikringsdekning på 50 MNOK.


Styret foreslår følgende disponering av årets overskudd i KB Gruppen Kongsvinger AS:


Avsatt til utbytte	kr	34 100 000
Overført til annen egenkapital	kr	24 033 049
Totalt disponert	kr	58 133 049

Kongsvinger, 23.05.2023

I styret for KB Gruppen Kongsvinger AS


Erik T. Veiby
Styreleder


Roy Holth
Styremedlem


Tor Ø. Fjeldsr.
Styremedlem

**KB GRUPPEN KONGSVINGER AS**

Resultatregnskap

Driftsinntekter og -kostnader	Note	2022	2021
Andre driftsinntekter	1	1 021 512	680 906
Sum driftsinntekter		1 021 512	680 906
Lønnskostnad	2	-13 491 540	19 366 173
Ordinære avskrivninger	3	626 966	603 479
Andre driftskostnader		4 245 082	2 177 985
Sum driftskostnader		-8 619 492	22 147 637
Driftsresultat		9 641 004	-21 466 731
Finansinntekter og -kostnader			
Inntekt på investering i datterselskap	4	500 902	1 456 676
Inntekt på investering i tilknyttet selskap	4	57 500 000	50 000 000
Renteinntekt fra selskap i samme konsern		1 757 551	856 254
Renteinntekter		2 076 164	335 768
Andre finansinntekter		5 641 041	618 871
Verdiregulering pensjonsmidler	5	-16 305 663	10 444 328
Nedskrivning av finansielle eiendeler	4	90 000	11 119 085
Rentekostnad til selskap i samme konsern		1 401 949	751 482
Rentekostnader		871 959	23 169
Andre finanskostnader		314 042	261 702
Resultat av finansposter		48 492 045	51 556 459
Ordinært resultat før skattekostnad		58 133 049	30 089 728
Årets resultat		58 133 049	30 089 728
Overføringer			
Avsatt til utbytte		34 100 000	49 940 000
Avsatt til annen egenkapital		24 033 049	0
Overført fra annen egenkapital		0	19 850 272
Sum overføringer		58 133 049	30 089 728



KB GRUPPEN KONGSVINGER AS

Balanse pr. 31.12.


EIENDELER	Note	2022	2021
ANLEGGSMIDLER			
Immaterielle eiendeler			
Utsatt skattefordel	6	12 096 836	12 096 836
Sum immaterielle eiendeler		12 096 836	12 096 836
Varige driftsmidler			
Tomter og bygninger	3	3 037 187	3 368 562
Driftsløsøre, inventar o.l.	3	542 668	838 259
Finansielle anleggsmidler			
Investeringer i datterselskap	4	39 908 689	20 910 000
Lån til foretak i samme konsern	7	27 885 768	18 189 631
Investeringer i tilknyttet selskap	4	672 239 575	672 239 575
Investeringer i aksjer og andeler	4	47 214 132	69 858 068
Sum anleggsmidler		802 924 856	797 500 933
OMLØPSMIDLER			
Fordringer			
Kundefordringer	8	382 556	22 420
Andre kortsiktige fordringer	8	800 816	1 558 377
Investeringer			
Markedsbaserte aksjer		1 656	1 656
Bankinnskudd, kontanter o.l.			
Bankinnskudd, kontanter o.l.	7, 9	63 043 575	112 753 358
Sum omløpsmidler		64 228 603	114 335 810
SUM EIENDELER		867 153 460	911 836 743

**KB GRUPPEN KONGSVINGER AS**


Balanse pr. 31.12.

EGENKAPITAL OG GJELD	Note	2022	2021
EGENKAPITAL			
Innskutt egenkapital			
Aksjekapital (220 aksjer à kr 284 659)	10	<u>62 624 980</u>	<u>62 624 980</u>
Sum innskutt egenkapital		<u>62 624 980</u>	<u>62 624 980</u>
Opptjent egenkapital			
Annen egenkapital		<u>713 497 121</u>	<u>689 464 072</u>
Sum opptjent egenkapital		<u>713 497 121</u>	<u>689 464 072</u>
Sum egenkapital	11	<u>776 122 101</u>	<u>752 089 052</u>
GJELD			
Avsetning for forpliktelser			
Pensjonsforpliktelser	5	54 558 233	81 820 838
Øvrig langsiktig gjeld	7	<u>0</u>	<u>11 111 169</u>
Sum langsiktig gjeld		<u>54 558 233</u>	<u>92 932 007</u>
Kortsiktig gjeld			
Leverandørgjeld		172 438	206 985
Skyldige offentlige avgifter		1 174 018	232 127
Skyldig utbytte		34 100 000	49 940 000
Annen kortsiktig gjeld	4	<u>1 026 671</u>	<u>16 436 572</u>
Sum kortsiktig gjeld		<u>36 473 126</u>	<u>66 815 683</u>
Sum gjeld		<u>91 031 359</u>	<u>159 747 691</u>
SUM EGENKAPITAL OG GJELD		<u>867 153 460</u>	<u>911 836 743</u>


Kongsvinger, 23.05.2023



Tor Ø. Fjeld
Styremedlem



Roy Gunnar Holth
Styremedlem



Erik T. Veiby
Styreleder



KB GRUPPEN KONGSVINGER AS

Kontantstrømpoppstilling	2022	2021
Kontantstrømmer fra operasjonelle aktiviteter		
Årets resultat før skatter	58 133 049	30 089 728
Gevinst salg langsiktige aksjer	-2 819 419	
Inntektsført utbytte og konsernbidrag langsiktige aksjer	-58 000 902	-51 456 676
Nedskrivning finansielle anleggsmidler	90 000	11 119 085
Betalbar skatt		
Ordinære avskrivninger	626 966	603 479
Gevinst ved avgang varige driftsmidler		
Endring i debitorer og kreditorer	-394 684	104 818
Endring i andre tidsavgrensningsposter	-8 808 062	5 709 416
Netto kontantstrøm fra operasjonelle aktiviteter	-11 173 052	-3 830 150
Kontantstrømmer fra investeringsaktiviteter		
Kjøp av varige driftsmidler		-588 256
Salg av varige driftsmidler		
Innbetaling utbytte og konsernbidrag langsiktige aksjer	58 956 676	51 756 373
Utbetaling av konsernbidrag til døtre	-10 590 000	-7 090 000
Kjøp av finansielle anleggsmidler	-19 098 689	
Salg av finansielle anleggsmidler	2 919 419	
Netto kontantstrøm fra investeringer	32 187 406	44 078 117
Kontantstrømmer fra finansieringsaktiviteter		
Utbetaling av utbytte	-49 940 000	-49 940 000
Nye utlån	-27 885 768	
Innbetaling andre langsiktige fordringer	18 189 631	819 689
Opptak gjeld eierfinansiering	8 272 000	11 088 000
Nedbetalt gjeld eierfinansiering	-19 360 000	
Netto kontantstrøm fra finansieringsaktiviteter	-70 724 137	-38 032 311
Endring i likvider	-49 709 783	2 215 656
Likvidbeholdning ved årets begynnelse	112 753 358	110 537 702
Likvidbeholdning ved årets slutt	63 043 575	112 753 358



KB GRUPPEN KONGSVINGER AS

Noter til regnskap for 2022

Note 1 Regnskapsprinsipper og virkning av prinsippendringer

Årsregnskapet er satt opp i samsvar med regnskapsloven og god regnskapsskikk.

Følgende regnskapsprinsipper er benyttet:

Selskapets eierandeler i konsernselskaper og tilknyttede andre selskaper er oppført som finansielle anleggsmidler

Finansielle anleggsmidler er verdiregulert til virkelig verdi, dersom historisk kost er høyere enn virkelig verdi.

Selskapets driftsinntekter inntektsføres etter hvert som de er opptjent. For salgsinntekter og konsulenttjenester vil det være leveringstidspunktet og for leinntekter vil dette være utleietidspunktet.

Note 2 Ansatte, godtgjørelser, lån til ansatte m.v.

Lønnskostnader består av følgende poster:

	2022	2021
Lønninger	1 179 835	6 248 960
Arbeidsgiveravgift	1 281 277	1 474 979
Pensjonskostnader	-15 953 071	11 632 167
Andre lønnskostnader	419	10 067
Sum lønnskostnader	-13 491 540	19 366 173
Antall årsverk	0,6	0,6

Godtgjørelser

Andre godtgjørelser

Styret

-

Revisor

Honorar til revisor utgjør kr 137 000 for revisjon og kr 57 500 for andre tjenester. Beløp ekskl. mva.

Note 3 Varige driftsmidler

	Tomt og P-plass	Bygninger	Driftsmidler	Sum
Anskaffelseskost 01.01.22	565 075	4 231 374	1 587 715	6 384 164
Tilgang			0	0
Avgang				0
Akkumulerte avskrivninger 31.12.22	-38 479	-1 720 783	-1 045 047	-2 804 309
Bokført verdi pr. 31.12.22	526 596	2 510 591	542 668	3 579 855
Årets avskrivninger	20 334	311 042	295 591	626 966
Avskrivningslengde	0 / 10 år	10 / 20 år	5 år	
Avskrivningsplan	Lineær	Lineær	Lineær	

Det er registrert heftelse i form av festerett i tilknytning til eiendommen

Note 4 Konsern, tilknyttet selskap mv.

KB Gruppen Kongsvinger AS har eierandeler i følgende selskaper:	Anskaffelsestidspunkt	Forretningskontor	Eierandel/stemmerett	Antall aksjer	Bokført verdi
Sørterminalen Stange AS	2009	Stange	100,0 %	1 000	1 010 000
Spenneteknikk International AS	2009/2019	Kongsvinger	100,0 %	200 000	19 800 000
Aksjer KB Polska Spzoo	2022	Warszawa	100,0 %	100	19 098 689
Nordic Concrete Group AS	2017/2018	Kongsvinger	50,00 %	1 393 900	672 239 575
AF-Gruppen ASA	2001-2016	Oslo	< 1 %	312 564	44 884 190
Aksjefond	2013-2021				2 329 842
Øvrige investeringer					100
Sum langsiktige investeringer					759 362 396

Det er inntektsført kr 500 902 i konsernbidrag fra datterselskaper for 2022. Videre er det inntektsført kr 57 500 000 i utbytte fra tilknyttede selskaper mottatt 2022. Det er avsatt kr 90 000 i konsernbidrag til datterselskaper i 2022. Ført som økning av bokført verdi på aksjene, men nedskrevet.



KB GRUPPEN KONGSVINGER AS

Noter til regnskap for 2022

Note 5 Pensjonsforpliktelser

Det ble inngått pensjonsavtaler i 1989. Kapitalisert verdi av den siste pensjonsavtalen som fortsatt er aktiv, er kr 2 239 046 pr 31.12.2022. Ved kapitaliseringen er hensyntatt statistisk gjenværende levealder, og avsetningen inkluderer arbeidsgiveravgift.

Det er i tillegg 2 igangværende pensjonsspareavtaler med ledende ansatte i konsernet. Det ikke kostnadsført pensjonsluskudd i tilknytning til disse avtalene for 2022, da avtalene er oppfylt. Det er likevel resultatposter knyttet opp mot forvaltning og avkastning av pensjonsmidlene, herunder endring i påløpt arbeidsgiveravgift. I 2022 er pensjonskostnader inkludert i lønnskostnadene vedrørende disse avtalene reversert med kr 16 266 928, inkl. reversert aga. Netto avkastning på pensjonsmidlene, som er regulert mot pensjonsavsetningen, er ført under finansposter. Årets netto resultatteffekt av pensjonsmidler er kr - 2 619 612, og gjelder redusert avsetning arbeidsgiveravgift. Oppsparte pensjonsmidler til ledende ansatte utgjør kr 52 319 187 (inkl arbeidsgiveravgift) pr. 31.12.22.

I tillegg har selskapet oppfylt krav etter lov om obligatorisk tjenestepensjon, og årets kostnad er kr 22 327.

Note 6 Skatter

Årets skattegrunnlag er beregnet på følgende måte:

Regnskapsmessig resultat før skatt	58 133 049
Endring midlertidige forskjeller	-26 942 124
Permanente forskjeller	-45 341 937
Avgitt konsernbidrag med skattevirkning	-
Årets skattemessige overskudd	-14 151 012
Anvendt skattemessig fremførbart underskudd	-
Sum skattegrunnlag	-14 151 012
Beregnet betalbar skatt	-

Årets skattekostnad består av:

Skatt avgitt konsernbidrag	-
Endring utsatt skatt	-
Samlede skatter	-

Utsatt skatt beregnes på grunnlag av midlertidige forskjeller mellom regnskaps- og skattemessige verdier:

	31.12.22	31.12.21	Endring
Knyttet til driftsmidler	-1 147 476	-826 995	320 481
Knyttet til finansielle anleggsmidler	-	-	-
Knyttet til omløpsmidler	-	-	-
Pensjonsforpliktelser	-48 761 287	-76 023 893	-27 262 606
Skattemessig underskudd	-47 164 414	-33 013 401	14 151 013
Forskjeller som ikke inngår i beregning av utsatt skattefordel	42 087 557	54 878 669	12 791 112
Netto grunnlag for utsatt skatt	-54 985 620	-54 985 620	-
Utsatt skattefordel/endring utsatt skatt	12 096 836	12 096 836	-

Utsatt skattefordel er aktivert med utgangspunkt i fremtidig reversering og selskapets forventninger til inntjening.

Note 7 Fordringer, langsiktig gjeld / pantstillelser og garantier

	2022
Fordringer som forfaller mer enn et år etter regnskapsårets slutt:	27 885 768
Lån til datterselskaper	-
Lån til nærstående selskap	-
Lån til ansatte i konsernet og øvrige langsiktige fordringer	-
Gjeld som forfaller mer enn fem år etter regnskapsårets slutt	0
Gjeld til kredittinstitusjoner	0
Øvrig langsiktig gjeld	0



KB GRUPPEN KONGSVINGER AS

Noter til regnskap for 2022

Note 7 Fordringer, langsiktig gjeld / pantstillelser og garantier (forts.)

Pantstillelser og lignende	Gjeld sikret ved pant	Eiendeler stillet som sikkerhet	Balanseført verdi pant
Gjeld til kredittinstitusjoner	Jfr. nedenfor	Tomter	361 740
Annet	Jfr. nedenfor	Aksjer, datterselskap	19 800 000

Selskapet har ingen gjeld til kredittinstitusjoner, men har en trekkrettighet som inngår i konsernkontosystemet. Det er overfor DNB stillet sikkerhet for konsernselskapenes solidariske ansvar knyttet opp mot deltagelse i konsernkontosystemet på kr. 20 000 000.

KB Gruppen Kongsvinger AS har inngått avtale med sine eierne om at selskapet skal holdes skadesløs for tap som eventuelt oppstår i forbindelse med lån eller garantier stilt for aksjonærer i selskaper som tidligere inngikk i konsernet og som er solgt (kontragaranti).

Selskapet har videre følgende kausionsansvar overfor banker og kredittinstitusjoner ifm konsernselskapenes virksomhet:

	NOK	PLN	EUR	Totalt
Avgitt morselskapsgarantier, valuta	40 000 000	35 231 604	208 882	
Omregnet til NOK ved kurs 31.12.22	40 000 000	79 137 229	2 196 144	121 333 372

Note 8 Kundefordringer og andre kortsiktige fordringer.

Selskapets kortsiktige utestående fordringer er oppført til pålydende. I kundefordringene inngår kr 325 000 i fordring på datter, og kr 0 i fordring på tilknyttet selskap. Kortsiktig fordring utbytte er kr 0 og kortsiktig fordring konsernbidrag er kr 500 902. Øvrige kortsiktige fordringer på konsernselskap er kr 0.

Note 9 Bankinnskudd

I posten inngår bundne skattetrekksmidler med kr 834 883. Skyldig skattetrekk pr 31.12.2022 var kr 696 190.

Selskapet inngår i et konsernkontosystem i DnB. Dette innebærer at selskapene som inngår i avtalen aksepterer at ethvert innestående på driftskonti kan motregnes mot ethvert trekk på øvrige driftskonti i konsernkontosystemet.

Note 10 Antall aksjer, aksjeeiere m.v.

Selskapets aksjekapital består av 220 aksjer, pålydende kr 284 659 pr. aksje, totalt kr 62 624 980

Selskapets aksjonærer er:	Antall	Eierandel
Constructio AS	94	42,73 %
ØMF Holding AS	94	42,73 %
VITO Kongsvinger AS	32	14,54 %

Styremedlemmene har igjennom selskapsforhold eierandeler i selskapet.

Note 11 Egenkapital

	Aksjekapital	Annen egenkapital	Sum egenkapital
Egenkapital 01.01.2022	62 624 980	689 464 072	752 089 052
Resultat for 2022		58 133 049	58 133 049
Avsatt ordinært utbytte		-34 100 000	-34 100 000
Egenkapital pr 31.12.2022	62 624 980	713 497 121	776 122 101



KB GRUPPEN KONGSVINGER AS - KONSERNREGNSKAP

Alle tall i NOK

RESULTATREGNSKAP	Noter	2022	2021
DRIFTSINNEKTER			
Driftsinntekter	1,2	1 761 372 509	1 467 594 926
Sum driftsinntekter		1 761 372 509	1 467 594 926
DRIFTSKOSTNADER			
Varekostnad		784 275 949	638 274 294
Lønnskostnad	3,4	363 041 896	374 066 556
Avskrivning varige driftsmidler	5	48 949 416	42 417 860
Avskrivning på goodwill	5,6	26 985 741	27 994 184
Annen driftskostnad		443 395 293	347 487 961
Sum driftskostnader		1 666 648 294	1 430 240 856
Driftsoverskudd		94 724 215	37 354 071
Finansinntekter og finanskostnader			
Andel inntekt tilknyttet foretak	7,8	-4 859 932	-3 533 442
Annen finansinntekt		-378 595	-23 049 264
Annen finanskostnad		24 581 810	10 717 726
Resultat av finansposter		19 343 282	-15 864 980
Ordinært resultat før skattekostnad		75 380 933	53 219 051
Skatter av ordinært resultat	9	-30 276 202	-23 561 655
Årsoverskudd før minoritetsinteresser		45 104 730	29 657 396
Minoritetenes andel av årsoverskuddet/underskuddet		10 845 283	-2 127 535
Årsoverskudd/underskudd majoritesinteresser		34 259 447	31 784 931
OVERFØRINGER			
Overført minoritetsinteresser		10 845 283	-2 127 535
Utbytte		47 107 096	61 775 274
Overført annen egenkapital		-12 847 649	-29 990 343
Sum overføringer		45 104 730	29 657 396



KB GRUPPEN KONGSVINGER AS - KONSERNREGNSKAP

Alle tall i NOK

BALANSE PR. 31.12.	Noter	2022	2021
EIENDELER			
ANLEGGSMIDLER			
Immaterielle eiendeler			
Goodwill mv	2,5,6	295 336 281	302 587 740
Patenter, software m.m.	5	995 956	1 007 762
Utsatt skattefordel	9	11 435 456	7 697 411
Sum immaterielle eiendeler		307 767 693	311 292 913
Varige driftsmidler			
Langsiktige fordringer	10	1 253 370	1 513 863
Aksjer mv.	7	50 315 765	72 845 400
Investeringer i tilknyttede selskaper	8	65 666 210	59 884 816
Bygningsmessige anlegg	5	374 206 174	331 816 425
Driftsløsøre	5	1 151 182	12 475 086
Sum varige driftsmidler		492 592 700	478 535 589
SUM ANLEGGSMIDLER		800 360 393	789 828 502
OMLØPSMIDLER			
Varer			
Varer	11	133 678 398	96 739 431
Utført ikke fakturert produksjon		7 788 910	24 570 644
Sum varer		141 467 308	121 310 075
Fordringer			
Fordringer		285 231 455	239 262 844
Sum fordring		285 231 455	239 262 844
Investeringer			
Markedsbaserte aksjer	7	1 656	1 656
Sum investeringer		1 656	1 656
Bankinnskudd og kontanter			
Bankinnskudd og kontanter	12	70 625 413	99 005 301
Sum bankinnskudd og kontanter		70 625 413	99 005 301
SUM OMLØPSMIDLER		497 325 832	459 579 876
SUM EIENDELER		1 297 686 225	1 249 408 378




KB GRUPPEN KONGSVINGER AS - KONSERNREGNSKAP


Alle tall i NOK

BALANSE PR. 31.12.	Noter	2022	2021
EGENKAPITAL OG GJELD			
EGENKAPITAL			
Innskutt egenkapital			
Selskapskapital	13,14	62 624 980	62 624 980
Sum innskutt egenkapital		62 624 980	62 624 980
Opptjent egenkapital			
Annen egenkapital		390 478 490	387 417 961
Sum opptjent egenkapital		390 478 490	387 417 961
Minoritetsinteresser	15	48 169 009	45 114 465
SUM EGENKAPITAL	13,14	501 272 478	495 157 406
Ansvarlige lån		0	11 111 169
GJELD			
Avsetning for forpliktelser			
Pensjonsforpliktelser	4	71 531 516	84 500 861
Utsatt skatt	9	0	0
Andre avsetninger for forpliktelser	10	0	0
Sum avsetninger for forpliktelser		71 531 516	84 500 861
Annen langsiktig gjeld			
Gjeld til kredittinstitusjoner	10	247 055 756	203 850 965
Annen langsiktig gjeld	10	16 000 000	16 000 001
Sum annen langsiktig gjeld		263 055 756	219 850 966
Kortsiktig gjeld			
Gjeld til kredittinstitusjoner	10	94 747 015	84 998 634
Leverandørgjeld		140 570 079	133 945 377
Betalbar skatt	9	32 046 668	23 168 851
Skyldige offentlige avgifter		57 873 579	48 482 944
Utbytte		43 658 997	62 417 040
Annen kortsiktig gjeld		92 930 137	85 775 131
Sum kortsiktig gjeld		461 826 476	438 787 976
SUM GJELD		796 413 747	743 139 803
SUM EGENKAPITAL OG GJELD		1 297 686 225	1 249 408 378

Kongsvinger, 23.05.2023


Erik T. Veiby
Styreleder


Roy Holth
Styremedlem


Tor Ø Fjeld sr.
Styremedlem



KB GRUPPEN KONGSVINGER AS - KONTANTSTRØMANALYSE

Alle tall i NOK	2022	2021
<i>Kontantstrømmer fra operasjonelle aktiviteter:</i>		
Resultat før skattekostnad	75 380 933	53 219 051
Periodens betalte skatter	-23 168 851	-21 585 783
Gevinst ved salg av anleggsmidler	-3 019 775	-1 914 605
Ordinære avskrivninger	75 935 156	70 412 044
Økning/reduksjon varelager	-20 157 233	-11 494 333
Økning/reduksjon debitorer	-45 968 610	-33 617 036
Økning/reduksjon kreditorer	6 624 703	26 631 887
Økning/reduksjon tidsavgrensingsposter	25 283 867	-10 060 830
Netto kontantstrøm fra operasjonelle aktiviteter (A)	90 910 191	71 590 395
<i>Kontantstrømmer fra investeringsaktiviteter:</i>		
Innbetalinger ved salg av driftsmidler	23 699 457	5 963 715
Utbetalinger ved kjøp av driftsmidler	-108 783 113	-70 465 459
Utbetaling ved kjøp av varige finansielle anleggsmidler	-34 563 335	-66 771 502
Endringer i andre investeringer		5 022 086
Utbetaling kjøp øvrige investeringer		-2 656 546
Netto kontantstrøm fra investeringsaktiviteter (B)	-119 646 991	-128 907 706
<i>Kontantstrømmer fra finansieringsaktiviteter:</i>		
Inn/utbetaling av kortsiktig gjeld	9 748 382	86 854 931
Inn/utbetaling av langsiktig gjeld	43 204 790	16 285 623
Innbetaling andre langsiktige fordringer	260 493	0
Endring andre forpliktelser (NCG)		-60 793 212
Utbetalinger av utbytte	-62 417 040	-43 258
Endring pensjon	9 560 289	1 022 525
Netto kontantstrøm fra finansieringsaktiviteter (C)	356 914	43 326 609
Netto endring i kontanter (A+B+C)	-28 379 887	-13 990 702
Beholdning av kontanter ved periodens begynnelse	99 005 301	112 996 003
Beholdning av kontanter ved periodens slutt	70 625 413	99 005 301



KB GRUPPEN KONGSVINGER AS - NOTER TIL KONSERNREGNSKAP 2022

Alle tall i NOK

Note 0 Regnskapsprinsipper og virkning av prinsippendringer

Årsregnskapet er satt opp i samsvar med regnskapsloven og god regnskapsskikk. Følgende regnskapsprinsipper er anvendt:

Konsolideringsprinsipper

Datterselskaper blir konsolidert fra det tidspunkt kontrollen er overført til konsernet (oppkjøpstidspunktet). I konsernregnskapet erstattes posten aksjer i datterselskap med datterselskapets eiendeler og gjeld. Konsernregnskapet utarbeides som om konsernet var én økonomisk enhet. Transaksjoner, urealisert fortjeneste og mellomværende mellom selskapene i konsernet elimineres. Kjøpte datterselskaper regnskapsføres i konsernregnskapet basert på morselskapets anskaffelseskost. Anskaffelseskost tilordnes identifiserbare eiendeler og gjeld i datterselskapet, som oppføres i konsernregnskapet til virkelig verdi på oppkjøpstidspunktet. Eventuell merverdi ut over hva som kan henføres til identifiserbare eiendeler og gjeld, balanseføres som goodwill. Goodwill behandles som en residual og balanseføres med den andelen som er observert i oppkjøpstransaksjonen. Merverdier i konsernregnskapet avskrives over de oppkjøpte eiendelens forventede levetid. Omregning av utenlandske datterselskaper skjer ved at balansen omregnes til balansedagens kurs, og at resultatregnskapet omregnes til en gjennomsnittskurs. Eventuelle vesentlige transaksjoner omregnes til transaksjonsdagens kurs. Alle omregningsdifferanser føres direkte mot egenkapitalen.

Klassifisering av balanseposter

Eiendeler bestemt til varig eie eller bruk klassifiseres som anleggsmidler. Eiendeler som er tilknyttet varekretsløpet klassifiseres som omløpsmidler. Fordringer for øvrig klassifiseres som omløpsmidler hvis de skal tilbakebetales innen ett år. For gjeld legges analoge kriterier til grunn. Første års avdrag på langsiktige fordringer og langsiktig gjeld klassifiseres likevel ikke som omløpsmiddel og kortsiktig gjeld.

Goodwill

Goodwill og badwill har oppstått i forbindelse med kjøp av datterselskap. Goodwill avskrives over forventet levetid.

Varige driftsmidler

Tomter avskrives ikke. Andre varige driftsmidler balanseføres og avskrives lineært til restverdi over driftsmidlenes forventede utnyttbare levetid. Ved endring i avskrivningsplan fordeles virkningen over gjenværende avskrivningstid ("knekkpunktmetoden"). Vedlikehold av driftsmidler kostnadsføres løpende under driftskostnader. Påkostninger og forbedringer tillegges driftsmidlets kostpris og avskrives i takt med driftsmidlet. Skillet mellom vedlikehold og påkostning/forbedring regnes i forhold til driftsmidlets stand på anskaffelsestidspunktet. Leide (leasede) driftsmidler balanseføres som driftsmidler hvis leiekontrakten anses som finansiell.

Ved indikasjon om at balanseført verdi av et anleggsmiddel er høyere enn virkelig verdi, foretas det test for verdifall. Testen foretas for det laveste nivå av anleggsmidler som har selvstendige kontantstrømmer. Hvis balanseført verdi er høyere enn både salgsverdi og gjenvinnbart beløp (nåverdi ved fortsatt bruk/eie), foretas det nedskrivning til det høyeste av salgsverdi og gjenvinnbart beløp. Tidligere nedskrivninger, med unntak for nedskrivning av goodwill, reverseres hvis forutsetningene for nedskrivningen ikke lenger er til stede.

Varelager

Varer vurderes til det laveste av anskaffelseskost (etter FIFO-prinsippet) og virkelig verdi. For råvarer brukes gjenanskaffelseskost som tilnærming til virkelig verdi. For ferdig tilvirkede varer og varer under tilvirkning består anskaffelseskost av utgifter til produktutforming, materialforbruk, direkte lønn, og andre direkte og indirekte produksjonskostnader (basert på normal kapasitet). Virkelig verdi er estimert salgspris fratrukket nødvendige utgifter til ferdigstillelse og salg. Bare variable utgifter anses nødvendige for å selge ferdige varer, mens også faste tilvirkningskostnader inkluderes som nødvendige for varer som ikke er ferdig tilvirket.

Anleggskontrakter

Arbeid under utførelse knyttet til fastpriskontrakter med lang tilvirkningstid vurderes etter løpende avregnings metode. Fullfølelsesgraden beregnes som påtatte kostnader i prosent av forventet totalkostnad. Totalkostnaden revideres løpende. For prosjekter som antas å gi tap, kostnadsføres hele det beregnede tapet umiddelbart.

Fordringer

Kundefordringer føres opp i balansen etter fradrag for avsetning til forventede tap. Avsetning til tap gjøres på grunnlag av individuell vurdering av fordringene og en tilleggsavsetning som skal dekke øvrige påregnelige tap. Vesentlige økonomiske problemer hos kunden, sannsynligheten for at kunden vil gå konkurs eller gjennomgå økonomisk restrukturering, og utsettelse og mangler ved betalinger anses som indikatorer på at kundefordringer må nedskrives. Andre fordringer, både omløpsfordringer og anleggfordringer, føres opp til det laveste av pålydende og virkelig verdi. Virkelig verdi er nåverdien av forventede framtidige innbetalinger. Det foretas likevel ikke neddiskontering når effekten av neddiskontering er uvesentlig for regnskapet. Avsetning til tap vurderes på samme måte som for kundefordringer.

Utenlandsk valuta

Fordringer og gjeld i utenlandsk valuta, som ikke er sikret ved bruk av terminkontrakter, balanseføres til kursen ved regnskapsårets slutt. Kursgevinster og kurstap knyttet til varesalg og varekjøp i utenlandsk valuta føres som driftsinntekter og varekostnad.



KB GRUPPEN KONGSVINGER AS - NOTER TIL KONSERNREGNSKAP 2022

Alle tall i NOK

Note 0 Regnskapsprinsipper og virkning av prinsippendringer (forts.)

Gjeld

Gjeld, med unntak for enkelte avsetninger for forpliktelser, balanseføres til nominelt gjeldsbeløp.

Skatt

Skattekostnaden i resultatregnskapet omfatter både periodens betalbare skatt og endring i utsatt skatt. Utsatt skatt beregnes på grunnlag av de midlertidige forskjeller som eksisterer mellom regnskapsmessige og skattemessige verdier, samt eventuelt ligningsmessig underskudd til fremføring ved utgangen av regnskapsåret. Skatteøkende og skattereduserende midlertidige forskjeller som reverserer eller kan reversere i samme periode er utlignet. Oppføring av utsatt skattefordel på netto skattereduserende forskjeller som ikke er utlignet og underskudd til fremføring, begrunnes med antatt fremtidig inntjening. Utsatt skatt og skattefordel som kan balanseføres oppføres netto i balansen.

Skattereduksjon ved avgitt konsernbidrag, og skatt på mottatt konsernbidrag som føres som reduksjon av balanseført beløp på investering i datterselskap, føres direkte mot skatt i balansen (mot betalbar skatt hvis konsernbidraget har virkning på betalbar skatt, og mot utsatt skatt hvis konsernbidraget har virkning på utsatt skatt). Utsatt skatt både i selskapsregnskapet og i konsernregnskapet regnskapsføres til nominelt beløp.

Kontantstrømpoppstilling

Kontantstrømpoppstillingen utarbeides etter den indirekte metoden. Kontanter og kontantekvivalenter omfatter kontanter, bankinnskudd og andre kortsiktige likvide plasseringer, som umiddelbart og med uvesentlig kursrisiko kan konverteres til kjente kontantbeløp og med gjenværende løpetid mindre enn tre måneder

Note 1 Driftsinntekter fordelt på virksomhetsområde

	2022	2021
Ferdigbetongproduksjon i Norge	1 437 834 256	1 151 812 787
Diverse strekkmetallproduksjon, montasje mv i Norge	83 085 701	77 547 638
Produksjon mv i Polen	122 552 109	92 696 376
Tilsvarende i Sverige	23 952 882	22 368 984
Tilsvarende i Tyskland	40 348 050	53 934 255
Utleie av fast eiendom	4 821 003	4 242 277
Annens omsetning, konsulent tjenester mv	48 778 509	64 992 609
Sum driftsinntekter	1 761 372 511	1 467 594 926

Note 2 Kjøp og salg av virksomhet

Kjøp av virksomhet	2022	2021
Kontantvederlag	34 563 335	58 545 198
Tilleggsvederlag		0
Totalt kjøpsvederlag	34 563 335	58 545 198
Netto identifiserte eiendeler (forpliktelser)	11 397 002	4 130 085
Goodwill / badwill	23 166 333	54 415 113

Kjøp både i 2021 og 2022 relaterer seg til kjøp i underkonsernet Nordic Concrete Group AS.

Salg av virksomhet	2022	2021
Kontantvederlag	1 459 710	
Tilleggsvederlag		0
Totalt salgssvederlag	1 459 710	0
- Netto eiendeler og gjeld	58 355	
Gevinst ved salg av virksomhet	1 401 354	0

Salg av virksomhet i 2022 relaterer seg til salg av datterselskap i KB Gruppen Kongsvinger AS.



KB GRUPPEN KONGSVINGER AS - NOTER TIL KONSERNREGNSKAP 2022

Alle tall i NOK

Note 3 Ansatte, godtgjørelser, lån til ansatte m.v.

Lønnskostnader består av følgende poster:

	2022	2021
Lønninger	42 358 936	52 938 165
Styrehonorar/innleid arbeidskraft	3 278 412	0
Arbeidsgiveravgift	8 788 878	10 142 764
Pensjonskostnader og andre lønnskostnader	-13 842 794	18 193 819
Sum lønnskostnader	40 583 432	81 274 748
Lønnskostn i felleskontr virksomhet	322 458 464	292 791 807
Samlede lønnskostnader	363 041 896	374 066 556
Gjennomsnittlig antall ansatte	107	110
Ansatte i felleskontr virksomhet	435	392

Godtgjørelser i morselskapet

	Daglig leder	Styret
Lønn	-	-
Pensjonskostnad mv	-	-
Andre lønnskostnader	-	-

Selskapet har ikke ansatt daglig leder.

Revisor

	2022	2021
Kostnadsført revisjonshonorar for i morselskapet utgjør kr	137 000	134 500
I tillegg kommer andre tjenester med kr	57 500	40 750
Totalt for konsernet er kostnadsført revisjonshonorar med kr	586 404	668 846
I tillegg kommer andre tjenester med kr	155 950	131 100
Andel revisjonshonorar i felleskontrollerte foretak kommer i tillegg med henholdsvis revisjon for kr	999 307	876 377
I tillegg kommer andre tjenester med kr	490 707	321 038

Lån til ansatte i konsernet

Samlede lån og sikkerhetsstillelser til fordel for ansatte utgjør:	981 124	1 048 274
--	---------	-----------

Låne renteberegnes i all hovedsak iht de til enhver gjeldende regler for ansattlån.

Note 4 Pensjonsforpliktelser

Det ble inngått pensjonsavtaler i 1989/1990 for 3 personer. Kapitalisert verdi av den siste pensjonsavtalen som fortsatt er aktiv, er kr 2 239 046 pr 31.12.2022. Ved kapitaliseringen er hensyntatt statistisk gjenværende levealder, og det er også avsatt for arbeidsgiveravgift.

Det er i tillegg 2 igangværende pensjonsspareavtaler med ledende ansatte i konsernet. Det er ikke kostnadsført pensjonstilskudd i tilknytning disse avtalene for 2022, da disse avtalene er oppfylt. Det er likevel resultatposter knyttet opp mot forvaltning og avkastning av pensjonsmidlene, herunder endring i påløpt arbeidsgiveravgift.

I 2022 er det tilbakeført kr 16 266 928 under lønnskostnader, inkludert reversert arbeidsgiveravgift.

Netto avkastning på pensjonsmidlene, som er regulert mot pensjonsavsetningen, er kostnadsført under finansposter.

Årets netto pensjonskostnad er bokført med kr - 2 619 612 som gjelder redusert arbeidsgiveravgift, mens oppsparte pensjonsmidler til ledende ansatte utgjør kr 52 319 187 (inkl arbeidsgiveravgift) pr. 31.12.22.

Det er inngått 1 avtale om individuell pensjonsordning i et datterselskap finansiert over selskapets drift. Årlig avtalt pensjonsinnskudd reguleres ift årlig lønnsøkning, og innskuddet for 2022 var kr 122 502. Det er kjøpt fondandeler for innskuddet, og både innskudd og pensjonsforpliktelsen er balanseført.

I enkelte av selskapene i Nordic Concrete Group AS er en gjenværende regnskapsført forpliktelse av AFP-pensjonister gått av før 2011 (25 % egenandel samt premie for årene 2011-2015). I konsernregnskapet er denne forpliktelsen konsolidert (50%) med en forpliktelse på kr 0. I tillegg har selskapet og datterselskapene oppfylt krav etter lov om obligatorisk tjenestepensjon.



KB GRUPPEN KONGSVINGER AS - NOTER TIL KONSERNREGNSKAP 2022

Alle tall i NOK

Note 5 Varige driftsmidler

	Goodwill mv	Patenter mv	Driftsmidler	Tomter	Bygg mv	Sum
Anskaffelseskost 01.01.22	392 023 403	1 498 166	331 295 159	63 559 149	138 547 129	926 923 007
Endr. pga fisjon/tilgang selsk./valuta	0	40 205	-2 462 706	85 193	758 015	-1 579 292
Tilgang 2022	19 387 500	0	60 810 727	5 376 470	42 595 916	128 170 613
Avgang 2022	0	0	-43 902 570	-8 309 408	-197 046	-52 409 024
Anskaffelseskost 31.12.22	411 410 903	1 538 371	345 740 611	60 711 405	181 704 013	1 001 105 303
Oppskrevet før 01.01.22						
Akkumulerte avskrivninger 31.12.22	-116 074 622	-542 416	-166 928 402	-1 310 110	-44 560 162	-329 415 711
Bokført verdi pr. 31.12.22	295 336 281	995 956	178 812 209	59 401 295	137 143 852	671 689 592
Sum	295 336 281	995 956	178 812 209	59 401 295	137 143 852	671 689 592
Årets avskrivninger	-26 985 739	-38 561	-38 642 938	-280 963	-9 986 956	-75 935 156
Avskrivninger i felleskontr virksomhet						
Sum avskrivninger						-75 935 156
Økonomisk levetid	5-20 år	3-10år	3-10år		20-50 år	
Avskrivningsplan	Lineær	Lineær	Lineær		Lineær	

Bokførte immaterielle eiendeler på kr 995 956 gjelder i hovedsak utvikling relatert til spennsystemer aktivert i Spenneteknikk International AS med datterselskaper

Note 6 Goodwill og andre immaterielle rettigheter

Beskrivelse	Anskaffelses- kost	Av- og nedskrivninger	Balanseført verdi
01.01.2022	392 023 403	89 435 662	302 587 741
Ordinær tilgang			0
Tilgang ved kjøp	19 387 500		19 387 500
Avgang kostpris			0
Avgang fisjon			0
Korreksjon av tidligere års feil		-346 778	346 778
Årets avskrivninger		26 985 739	-26 985 739
Årets nedskrivninger			0
31.12.2022	411 410 903	116 074 622	295 336 280

Note 7 Konsern, tilknyttet selskap mv.

KB Gruppen Kongsvinger AS har eierandeler i følgende selskaper:

	Anskaffelses- tidspunkt	Forretnings- kontor	Eierandel/ stemmerett	Behandling i regnsk.	Bokført verdi
Sørliterminalen Stange AS	2009	Stange	100,0 %	Konsolidert	
KB Polska Spzooo	2022	Warszawa	100,0 %	Konsolidert	
Spenneteknikk International AS	2009/2019	Kongsvinger	100,0 %	Konsolidert	
Nordic Concrete Group AS	2017/2018	Kongsvinger	50,0 %	Konsolidert, bruttometode	
AF-Gruppen ASA	2001-2016	Oslo	< 1 %	Virkelig verdi	44 884 190
BBR - VT GmbH		Zürich	50,00 %	Egenkapitalmetoden	-
Investeringer i Nordic Concrete Group AS	2017/2018			Kostpris	2 669 264
Øvrige aksjeinvesteringer	2015-2016		< 1 %	Kostpris	100
Aksjefond				Virkelig verdi	2 762 212



KB GRUPPEN KONGSVINGER AS - NOTER TIL KONSERNREGNSKAP 2022

Alle tall i NOK

Note 8 Tilknyttede selskap

Fra og med 2020 har man endret klassiferingen av investeringen i BBR VT International Ltd. (50%) gjennom datterselskapet KB Spennteknikk AS fra kostmetoden til egenkapitalmetoden i konsernregnskapet da styret er av den oppfatning at dette gir et mer rettviseende bilde av konsernregnskapet. Tidligere års regnskap er ikke omarbeidet og årets andel av selskapets resultat er resultatført mens øvrige endringer er ført mot egenkapitalen i konsernet.

	2022	2021
Balanseført verdi av investering 1.1	59 884 816	55 701 738
Tilgang ved kjøp av andeler	677 070	0
Tilgang ved endring av regnskapsprinsipp/korrigerings av feil	0	2 137 825
Tilgang ved nedsalg av datterselskap	0	0
Avgang ved oppkjøp til datter	0	0
Andel av årets resultat	4 859 932	3 533 442
Egenkapitaltransaksjoner inkl utbytte	-5 234 726	-1 500 000
Omregningsdifferanser	5 479 118	11 811
Sum investering tilknyttede selskap 31.12	65 666 210	59 884 816

Note 9 Skatter

Årets skattekostnad består av:

	2022	2021
Betalbar skatt	32 046 668	23 168 851
Skattefunn og øvrig knyttet til Ølen Betong Konsern	489 343	(2 183 202)
Agio og øvrig endring utenlandske investeringer	1 478 235	(364 750)
Endring balanseført utsatt skatt	(3 738 044)	2 940 756
Sum resultatført skattekostnad konsoliderte selskaper	30 276 202	23 561 655
Betalbar skatt	32 046 668	23 168 851
Sum balanseført betalbar skatt konsoliderte selskaper	32 046 668	23 168 851

Utsatt skatt beregnes på grunnlag av midlertidige forskjeller mellom regnskaps- og skattemessige verdier:

	31.12.22	31.12.21	Øvrig endring
Knyttet til omløpsmidler	2 255 173	-2 324 344	4 579 517
Knyttet til anleggsmidler	-71 546 233	-58 628 794	-12 917 439
Andre skattereduserende/-økende forskjeller	-2 004 253	-4 603 851	2 599 598
Pensjonsforpliktelse	-49 113 957	-76 281 579	27 167 622
Underskudd til fremføring	-87 523 410	-58 745 283	-28 778 127
Netto midlertidige forskjeller NCG underkonsern	7 631 384	13 206 396	-5 575 012
Netto grunnlag for utsatt skatt	-200 301 296	-187 377 455	-12 923 841
Utsatt skatt	-44 066 285	-41 223 039	-2 843 246
Herav ikke aktivert skattefordel	32 630 829	33 525 628	-894 799
Sum utsatt skatt	-11 435 466	-7 697 411	-3 738 045



KB GRUPPEN KONGSVINGER AS - NOTER TIL KONSERNREGNSKAP 2022

Alle tall i NOK

Note 10 Fordringer, langsiktig gjeld / pantstillelser og garantier

	2022	2021
Fordringer som forfaller mer enn et år etter regnskapsårets slutt:		
Lån til ansatte og andre nærstående	981 124	1 048 274
Lån til tilknyttede/nærstående selskap	0	0
Øvrige langsiktige fordringer	272 246	465 589

	2022	2021
Gjeld som forfaller mer enn fem år etter regnskapsårets slutt		
Gjeld til kredittinstitusjoner	10 853 196	30 576 664

Andel i felleskontrollerte selskaper		
Ansvarlige lån	0	11 111 169

Pantstillelser og lignende	Gjeld sikret ved pant	Eiendeler stillet som sikkerhet	Balanseført verdi pant
Gjeld til kredittinstitusjoner	341 802 771	Tomter, bygninger	115 183 166
		Maskiner, driftsløsøre	199 269 280
Inklusive felleskontrollerte foretak		Utestående fordringer	229 083 046
		Varebeholdning	104 394 940
Annen langsiktig gjeld	16 000 000	Aksjer	1 093 641 601
		Ovenstående inklusive felleskontrollerte foretak	

Det er i konsernet avgitt garantistillelser/selvskyldnerkausjon/bankgarantier med i alt kr	126 131 383
Morselskapet har avgitt garantistillelser/selvskyldnerkausjon/bankgarantier pva datterselskapene med i alt kr	121 333 372

Note 11 Varer

	2022	2021
Råvarer	24 874 007	14 953 831
Varer under tilvirkning	3 977 235	1 468 506
Ferdigvarer	2 566 142	5 326 130
Sum	31 417 384	21 748 467
Varebeholdning i felleskontrollert virksomhet	102 261 014	74 990 965
Total varebeholdning	133 678 398	96 739 431

Note 12 Bundne midler

I posten inngår bundne skattetreksmidler med kr 6 686 618.

Note 13 Antall aksjer, aksjeeiere m.v.

Selskapets aksjekapital består av 220 aksjer, pålydende kr 284.659 pr. aksje, totalt kr 62.624.980.

Selskapets aksjonærer er:	Antall	Eierandel
Constructio AS	94	42,73 %
Ø.M.F Holding AS	94	42,73 %
Vito Kongsvinger AS	32	14,55 %

Styremedlemmene har igjennom selskapsforhold eierandeler i selskapet.

Note 14 Egenkapital

	Aksjekapital	Annen egenkapital	Minoritetsinteresser	SUM
Egenkapital 01.01.2022	62 624 980	387 417 960	45 114 465	495 157 406
Årets resultat		34 259 447	10 845 283	45 104 730
Transaksjoner med minoritet			2 137 016	2 137 016
Utbytte		-37 548 098	-9 558 997	-47 107 095
Omregningsdifferanser		7 794 518	-368 757	7 425 762
Andre korrigeringer		-1 445 340		-1 445 340
Egenkapital pr 31.12.2022	62 624 980	390 478 488	48 169 010	501 272 478

Note 15 Minoritetsinteresser

Minoritetsinteressene fremkommer slik:

	Andel resultat	Andel egenkapital
Andeler i Spenneteknikk International AS	-1 233 683	-7 661 915
Andeler i Nordic Concrete Group AS	12 078 966	55 830 924
Sum	10 845 283	48 169 009



BDO AS
Storgata 26
2212 Kongsvinger

Uavhengig revisors beretning

Til generalforsamlingen i KB Gruppen Kongsvinger AS

Konklusjon

Vi har revidert årsregnskapet for KB Gruppen Kongsvinger AS.

Årsregnskapet består av:

- Selskapsregnskapet, som består av balanse per 31. desember 2022, resultatregnskap og kontantstrømpoppstilling for regnskapsåret avsluttet per denne datoen og noter, herunder et sammendrag av viktige regnskapsprinsipper, og
- Konsernregnskapet, som består av balanse per 31. desember 2022, resultatregnskap og kontantstrømpoppstilling for regnskapsåret avsluttet per denne datoen og noter, herunder et sammendrag av viktige regnskapsprinsipper.

Etter vår mening:

- Oppfyller årsregnskapet gjeldende lovkrav
- Gir selskapsregnskapet et rettvise bilde av selskapets finansielle stilling per 31. desember 2022 og av dets resultater og kontantstrømmer for regnskapsåret som ble avsluttet per denne datoen i samsvar med regnskapslovens regler og god regnskapsskikk i Norge, og
- Gir konsernregnskapet et rettvise bilde av konsernets finansielle stilling per 31. desember 2022 og av dets resultater og kontantstrømmer for regnskapsåret som ble avsluttet per denne datoen i samsvar med regnskapslovens regler og god regnskapsskikk i Norge.

Grunnlag for konklusjonen

Vi har gjennomført revisjonen i samsvar med International Standards on Auditing (ISA-ene). Våre oppgaver og plikter i henhold til disse standardene er beskrevet nedenfor under Revisors oppgaver og plikter ved revisjonen av årsregnskapet. Vi er uavhengige av selskapet og konsernet i samsvar med kravene i relevante lover og forskrifter i Norge og International Code of Ethics for Professional Accountants (inkludert internasjonale uavhengighetsstandarder) utstedt av International Ethics Standards Board for Accountants (IESBA-reglene), og vi har overholdt våre øvrige etiske forpliktelser i samsvar med disse kravene. Innhentet revisjonsbevis er etter vår vurdering tilstrekkelig og hensiktsmessig som grunnlag for vår konklusjon.

Annen informasjon

Styret (ledelsen) er ansvarlig for annen informasjon. Annen informasjon består av årsberetningen. Vår konklusjon om årsregnskapet ovenfor dekker ikke annen informasjon.

I forbindelse med revisjonen av årsregnskapet er det vår oppgave å lese annen informasjon. Formålet er å vurdere hvorvidt det foreligger vesentlig inkonsistens mellom annen informasjon og årsregnskapet og den kunnskap vi har opparbeidet oss under revisjonen av årsregnskapet, eller hvorvidt informasjon i annen informasjon ellers fremstår som vesentlig feil. Vi har plikt til å rapportere dersom annen informasjon fremstår som vesentlig feil. Vi har ingenting å rapportere i så henseende.



Konklusjon om årsberetningen

Basert på kunnskapen vi har opparbeidet oss i revisjonen, mener vi at årsberetningen

- er konsistent med årsregnskapet og
- inneholder de opplysninger som skal gis i henhold til gjeldende lovkrav.

Styrets ansvar for årsregnskapet

Styret (ledelsen) er ansvarlig for å utarbeide årsregnskapet og for at det gir et rettviseende bilde i samsvar med regnskapslovens regler og god regnskapsskikk i Norge. Ledelsen er også ansvarlig for slik intern kontroll som den finner nødvendig for å kunne utarbeide et årsregnskap som ikke inneholder vesentlig feilinformasjon, verken som følge av misligheter eller utilsiktede feil.

Ved utarbeidelsen av årsregnskapet må ledelsen ta standpunkt til selskapets og konsernets evne til fortsatt drift og opplyse om forhold av betydning for fortsatt drift. Forutsetningen om fortsatt drift skal legges til grunn for årsregnskapet så lenge det ikke er sannsynlig at virksomheten vil bli avvirket.

Revisors oppgaver og plikter ved revisjonen av årsregnskapet

Vårt mål er å oppnå betryggende sikkerhet for at årsregnskapet som helhet ikke inneholder vesentlig feilinformasjon, verken som følge av misligheter eller utilsiktede feil, og å avgjøre en revisjonsberetning som inneholder vår konklusjon. Betryggende sikkerhet er en høy grad av sikkerhet, men ingen garanti for at en revisjon utført i samsvar med ISA-ene, alltid vil avdekke vesentlig feilinformasjon. Feilinformasjon kan oppstå som følge av misligheter eller utilsiktede feil. Feilinformasjon er å anse som vesentlig dersom den enkeltvis eller samlet med rimelighet kan forventes å påvirke de økonomiske beslutningene som brukerne foretar på grunnlag av årsregnskapet.

For videre beskrivelse av revisors oppgaver og plikter vises det til:
<https://revisorforeningen.no/revisjonsberetninger>

BDO AS

Rolf Udnes Glesne
statsautorisert revisor
(elektronisk signert)

Penneo Dokumentnr: LP5KN-LVEEZ-8GJ05-TMBPO-P6IC3-UOTFO



PENNEO

Signaturene i dette dokumentet er juridisk bindende. Dokument signert med "Penneo™ - sikker digital signatur".
De signerende parter sin identitet er registrert, og er listet nedenfor.

"Med min signatur bekrefter jeg alle datoer og innholdet i dette dokument."

Rolf Udnes Glesne

Partner

På vegne av: BDO AS

Serienummer: 9578-5999-4-1349704

IP: 188.95.xxx.xxx

2023-05-23 11:08:56 UTC



Penneo Dokumentnøkkel: LP5KN-LVEEZ-8G.05-TMBP0-P6103-UOTFO

Dokumentet er signert digitalt, med **Penneo.com**. Alle digitale signatur-data i dokumentet er sikret og validert av den datamaskin-utregnede hash-verdien av det opprinnelige dokument. Dokumentet er låst og tids-stemplet med et sertifikat fra en betrodd tredjepart. All kryptografisk bevis er integrert i denne PDF, for fremtidig validering (hvis nødvendig).

Hvordan bekrefter at dette dokumentet er originalen?

Dokumentet er beskyttet av ett Adobe CDS sertifikat. Når du åpner dokumentet i

Adobe Reader, skal du kunne se at dokumentet er sertifisert av **Penneo e-signature service <penneo@penneo.com>**. Dette garanterer at innholdet i dokumentet ikke har blitt endret.

Det er lett å kontrollere de kryptografiske beviser som er lokalisert inne i dokumentet, med Penneo validator - <https://penneo.com/validator>