



ÅRSREGNSKAPET FOR REGNSKAPSÅRET 2020 - GENERELL INFORMASJON

Enheten

Organisasjonsnummer: 999 297 528
Organisasjonsform: Aksjeselskap
Foretaksnavn: EIKSMARKA BOLIG AS
Forretningsadresse: Fornebuveien 11
1366 LYSAKER

Regnskapsår

Årsregnskapets periode: 01.01.2020 - 31.12.2020

Konsern

Morselskap i konsern: Nei

Regnskapsregler

Regler for små foretak benyttet: Ja
Benyttet ved utarbeidelsen av årsregnskapet til selskapet: Regnskapslovens alminnelige regler

Årsregnskapet fastsatt av kompetent organ

Bekreftet av representant for selskapet: BACKE PROSJEKT AS
Dato for fastsettelse av årsregnskapet: 01.03.2021

Grunnlag for avgivelse

År 2020: Årsregnskapet er elektronisk innlevert
År 2019: Tall er hentet fra elektronisk innlevert årsregnskap fra 2020

Det er ikke krav til at årsregnskapet m.v. som sendes til Regnskapsregisteret er undertegnet. Kontrollen på at dette er utført ligger hos revisor/enhetens øverste organ. Sikkerheten ivaretas ved at innsender har rolle/rettighet for innsending av årsregnskapet via Altinn, og ved at det bekreftes at årsregnskapet er fastsatt av kompetent organ.

Brønnøysundregistrene, 05.07.2022



Resultatregnskap

| Beløp i: NOK | Note | 2020 | 2019 |
|---|------|----------------|------------------|
| RESULTATREGNSKAP | | | |
| Inntekter | | | |
| Annen driftsinntekt | 4 | | 9 539 513 |
| Sum inntekter | | | 9 539 513 |
| Kostnader | | | |
| Varekostnad | 4 | | 7 927 585 |
| Annen driftskostnad | 1 | 89 036 | 139 201 |
| Sum kostnader | | 89 035 | 8 066 786 |
| Driftsresultat | | -89 035 | 1 472 727 |
| Finansinntekter og finanskostnader | | | |
| Annen renteinntekt | | 52 775 | 504 062 |
| Sum finansinntekter | | 52 775 | 504 062 |
| Annen rentekostnad | | 2 079 | 135 100 |
| Sum finanskostnader | | 2 079 | 135 100 |
| Netto finans | | 50 696 | 368 962 |
| Ordinært resultat før skattekostnad | | -38 339 | 1 841 689 |
| Skattekostnad | 2 | -95 913 | 695 308 |
| Ordinært resultat etter skattekostnad | | 57 574 | 1 146 381 |
| Årsresultat | | 57 574 | 1 146 381 |
| Årsresultat etter minoritetsinteresser | | 57 574 | 1 146 381 |
| Totalresultat | | 57 574 | 1 146 381 |
| Overføringer og disponeringer | | | |
| Ordinært utbytte | 3 | | |
| Avsatt til annen egenkapital | 3 | 57 574 | 1 146 381 |
| Sum overføringer og disponeringer | | 57 574 | 1 146 381 |



Balanse

| Beløp i: NOK | Note | 2020 | 2019 |
|--|------|------------------|------------------|
| BALANSE - EIENDELER | | | |
| Anleggsmidler | | | |
| Immaterielle eiendeler | | | |
| Utsatt skattefordel | 2 | | |
| Sum anleggsmidler | | 0 | 0 |
| Omløpsmidler | | | |
| Varer | | | |
| Fordringer | | | |
| Kundefordringer | | 2 000 781 | 1 925 000 |
| Andre kortsiktige fordringer | | 95 913 | 2 481 588 |
| Sum fordringer | | 2 096 694 | 4 406 588 |
| Bankinnskudd, kontanter og lignende | | | |
| Bankinnskudd, kontanter o.l. | | 3 692 599 | 2 538 255 |
| Sum bankinnskudd, kontanter og lignende | | 3 692 599 | 2 538 255 |
| Sum omløpsmidler | | 5 789 294 | 6 944 843 |
| SUM EIENDELER | | 5 789 294 | 6 944 843 |
| BALANSE - EGENKAPITAL OG GJELD | | | |
| Egenkapital | | | |
| Innskutt egenkapital | | | |
| Aksjekapital | 3 | 1 000 000 | 1 000 000 |
| Overkurs | 3 | | |
| Sum innskutt egenkapital | | 1 000 000 | 1 000 000 |
| Opptjent egenkapital | | | |
| Annen egenkapital | 3 | 3 948 346 | 3 890 772 |
| Udisponert resultat | | | |
| Sum opptjent egenkapital | | 3 948 347 | 3 890 773 |



Balanse

| Beløp i: NOK | Note | 2020 | 2019 |
|---------------------------------|------|------------------|------------------|
| Sum egenkapital | | 4 948 347 | 4 890 773 |
| Gjeld | | | |
| Langsiktig gjeld | | | |
| Utsatt skatt | 2 | | |
| Annen langsiktig gjeld | | | |
| Sum langsiktig gjeld | | 0 | 0 |
| Kortsiktig gjeld | | | |
| Gjeld til kredittinstitusjoner | | | |
| Leverandørgjeld | | 13 011 | 585 883 |
| Betalbar skatt | 2 | | 284 485 |
| Utbytte | 3 | | |
| Annen kortsiktig gjeld | | 827 937 | 1 183 703 |
| Sum kortsiktig gjeld | | 840 947 | 2 054 071 |
| Sum gjeld | | 840 947 | 2 054 071 |
| SUM EGENKAPITAL OG GJELD | | 5 789 294 | 6 944 843 |



Brønnøysundregistrene

ÅRSREGNSKAP FOR REGNSKAPSÅRET 2020 - GENERELL INFORMASJON

Journalnummer: 2021 552945

Enheten

Organisasjonsnummer: 999 297 528
Organisasjonsform: Aksjeselskap
Foretaksnavn: EIKSMARKA BOLIG AS
Forretningsadresse: Fornebuveien 11
1366 LYSAKER

Regnskapsår

Årsregnskapets periode: 01.01.2020 - 31.12.2020

Konsern

Morselskap i konsern: Nei

Regnskapsregler

Regler for små foretak benyttet: Ja
Benyttet ved utarbeidelsen av
årsregnskapet til selskapet: Regnskapslovens alminnelige regler

Årsregnskapet fastsatt av kompetent organ

Bekreftet av representant for selskapet: BACKE PROSJEKT AS
Dato for fastsettelse av årsregnskapet: 01.03.2021

Grunnlag for avgivelse

År 2020: Årsregnskap er elektronisk innlevert.
År 2019: Tall er hentet fra elektronisk innlevert årsregnskap fra 2020.

Det er ikke krav til at årsregnskapet m.v. som sendes til Regnskapsregisteret er undertegnet. Kontrollen på at dette er utført ligger hos revisor/enhetens øverste organ. Sikkerheten ivaretas ved at innsender har rolle/rettighet for innsending av årsregnskapet via Altinn, og ved at det bekreftes at årsregnskapet er fastsatt av kompetent organ.

Brønnøysundregistrene, 28.07.2021



Organisasjonsnr: 999 297 528
EIKSMARKA BOLIG AS

RESULTATREGNSKAP

| Beløp i: NOK | Note | 2020 | 2019 |
|---|------|----------------|------------------|
| RESULTATREGNSKAP | | | |
| Inntekter | | | |
| Annen driftsinntekt | 4 | | 9 539 513 |
| Sum inntekter | | | 9 539 513 |
| Kostnader | | | |
| Varekostnad | 4 | | 7 927 585 |
| Annen driftskostnad | 1 | 89 036 | 139 201 |
| Sum kostnader | | 89 035 | 8 066 786 |
| Driftsresultat | | -89 035 | 1 472 727 |
| Finansinntekter og finanskostnader | | | |
| Annen renteinntekt | | 52 775 | 504 062 |
| Sum finansinntekter | | 52 775 | 504 062 |
| Annen rentekostnad | | 2 079 | 135 100 |
| Sum finanskostnader | | 2 079 | 135 100 |
| Netto finans | | 50 696 | 368 962 |
| Ordinært resultat før skattekostnad | | | |
| Skattekostnad | 2 | -38 339 | 1 841 689 |
| Ordinært resultat etter skattekostnad | | -95 913 | 695 308 |
| Årsresultat | | 57 574 | 1 146 381 |
| Årsresultat etter minoritetsinteresser | | 57 574 | 1 146 381 |
| Totalresultat | | 57 574 | 1 146 381 |
| Overføringer og disponeringer | | | |
| Ordinært utbytte | 3 | | |
| Avsatt til annen egenkapital | 3 | 57 574 | 1 146 381 |
| Sum overføringer og disponeringer | | 57 574 | 1 146 381 |



Organisasjonsnr: 999 297 528
EIKSMARKA BOLIG AS

BALANSE

| Beløp i: NOK | Note | 2020 | 2019 |
|--|------|------------------|------------------|
| BALANSE - EIENDELER | | | |
| Anleggsmidler | | | |
| Immaterielle eiendeler | | | |
| Utsatt skattefordel | 2 | | |
| Sum anleggsmidler | | 0 | 0 |
| Omløpsmidler | | | |
| Varer | | | |
| Fordringer | | | |
| Kundefordringer | | 2 000 781 | 1 925 000 |
| Andre kortsiktige fordringer | | 95 913 | 2 481 588 |
| Sum fordringer | | 2 096 694 | 4 406 588 |
| Bankinnskudd, kontanter og lignende | | | |
| Bankinnskudd, kontanter o. l. | | 3 692 599 | 2 538 255 |
| Sum bankinnskudd, kontanter og lignende | | 3 692 599 | 2 538 255 |
| Sum omløpsmidler | | 5 789 294 | 6 944 843 |
| SUM EIENDELER | | 5 789 294 | 6 944 843 |
| BALANSE - EGENKAPITAL OG GJELD | | | |
| Egenkapital | | | |
| Innskutt egenkapital | | | |
| Aksjekapital | 3 | 1 000 000 | 1 000 000 |
| Overkurs | 3 | | |
| Sum innskutt egenkapital | | 1 000 000 | 1 000 000 |
| Opptjent egenkapital | | | |
| Annen egenkapital | 3 | 3 948 346 | 3 890 772 |
| Udisponert resultat | | | |
| Sum opptjent egenkapital | | 3 948 347 | 3 890 773 |
| Sum egenkapital | | 4 948 347 | 4 890 773 |
| Gjeld | | | |
| Langsiktig gjeld | | | |
| Utsatt skatt | 2 | | |
| Annen langsiktig gjeld | | | |



| | | | |
|---------------------------------|---|------------------|------------------|
| Sum langsiktig gjeld | | 0 | 0 |
| Kortsiktig gjeld | | | |
| Gjeld til kredittinstitusjoner | | | |
| Leverandørgjeld | | 13 011 | 585 883 |
| Betalbar skatt | 2 | | 284 485 |
| Utbytte | 3 | | |
| Annen kortsiktig gjeld | | 827 937 | 1 183 703 |
| Sum kortsiktig gjeld | | 840 947 | 2 054 071 |
| Sum gjeld | | 840 947 | 2 054 071 |
| SUM EGENKAPITAL OG GJELD | | 5 789 294 | 6 944 843 |



Organisasjonsnr: 999 297 528
EIKSMARKA BOLIG AS


NOTEOPPLYSNINGER - SELSKAP - alle poster oppgitt i hele tall


Note
0


Antall årsverk i regnskapsåret

Virksomheten har hatt følgende antall årsverk:
0.00



 Legally signed by
Anne-Marie Hokholt
16.06.2021

 Legally signed by
Jørn Oorum
16.06.2021

 Legally signed by
Bjørn Tore Hagness
17.06.2021

 Legally signed by
Tonje Kristin H Nordli
21.06.2021

Årsregnskap 2020 Eiksmarka Bolig AS

**Resultatregnskap
Balanse
Noter til regnskapet**

Org.nr.: 999 297 528



Resultatregnskap

Eiksmarka Bolig AS

| Driftsinntekter og driftskostnader | Note | 2020 | 2019 |
|---|------|----------------|-------------------|
| Annen driftsinntekt | 4 | 0 | 9 539 513 |
| Sum driftsinntekter | | 0 | 9 539 513 |
| Varekostnad | 4 | 0 | -7 927 585 |
| Annen driftskostnad | 1 | -89 036 | -139 201 |
| Sum driftskostnader | | -89 035 | -8 066 786 |
| Driftsresultat | | -89 035 | 1 472 727 |
| Finansinntekter og finanskostnader | | | |
| Annen renteinntekt | | 52 775 | 504 062 |
| Annen rentekostnad | | -2 079 | -135 100 |
| Resultat av finansposter | | 50 696 | 368 962 |
| Resultat før skattekostnad | | -38 339 | 1 841 689 |
| Skattekostnad | 2 | 95 913 | -695 308 |
| Årsresultat | | 57 574 | 1 146 381 |
| Overføringer | | | |
| Avsatt til annen egenkapital | 3 | 57 574 | 1 146 381 |
| Sum overføringer | | 57 574 | 1 146 381 |



Balanse

Eiksmarka Bolig AS

| Eiendeler | Note | 2020 | 2019 |
|------------------------------|------|------------------|------------------|
| Anleggsmidler | | | |
| Omløpsmidler | | | |
| Fordringer | | | |
| Kundefordringer | | 2 000 781 | 1 925 000 |
| Andre kortsiktige fordringer | | 95 913 | 2 481 588 |
| Sum fordringer | | 2 096 694 | 4 406 588 |
| Bankinnskudd, kontanter o.l. | | 3 692 599 | 2 538 255 |
| Sum omløpsmidler | | 5 789 294 | 6 944 843 |
| Sum eiendeler | | 5 789 294 | 6 944 843 |



Balanse

Eiksmarka Bolig AS

| Egenkapital og gjeld | Note | 2020 | 2019 |
|------------------------------------|------|------------------|------------------|
| Egenkapital | | | |
| Innskutt egenkapital | | | |
| Aksjekapital | 3 | 1 000 000 | 1 000 000 |
| Sum innskutt egenkapital | | 1 000 000 | 1 000 000 |
| Opptjent egenkapital | | | |
| Annen egenkapital | 3 | 3 948 346 | 3 890 772 |
| Sum opptjent egenkapital | | 3 948 347 | 3 890 773 |
| Sum egenkapital | | 4 948 347 | 4 890 773 |
| Gjeld | | | |
| Avsetning for forpliktelser | | | |
| Kortsiktig gjeld | | | |
| Leverandørgjeld | | 13 011 | 585 883 |
| Betalbar skatt | 2 | 0 | 284 485 |
| Annen kortsiktig gjeld | | 827 937 | 1 183 703 |
| Sum kortsiktig gjeld | | 840 947 | 2 054 071 |
| Sum gjeld | | 840 947 | 2 054 071 |
| Sum egenkapital og gjeld | | 5 789 294 | 6 944 843 |

Lysaker, 16.06.2021

Bjørn Tore Hagness
styreleder

Jørn Ourom
styremedlem

Anne-Marie Hokholt
styremedlem

Tonje Kristin Hokholt Nordli
styremedlem



Regnskapsprinsipper

Årsregnskapet er satt opp i samsvar med regnskapslovens bestemmelser og god regnskapsskikk.

Bruk av estimater

I utarbeidelse av årsregnskapet har man brukt estimater og forutsetninger som har påvirket resultatregnskapet og verdsettelsen av eiendeler og gjeld, samt usikre eiendeler og forpliktelser på balansedagen i henhold til god regnskapsskikk.

Salgsinntekter

Inntekter fra salg av tjenester og langsiktige tilvirkingsprosjekter (anleggskontrakter) resultatføres i takt med prosjektets fullføringsgrad, når utfallet av transaksjonen kan estimeres på en pålitelig måte. Når transaksjonens utfall ikke kan estimeres pålitelig, vil kun inntekter tilsvarende påløpte prosjektkostnader inntektsføres. I den perioden det blir identifisert at et prosjekt vil gi et negativt resultat, vil det estimerte tapet på kontrakten bli resultatført i sin helhet.

Skatt

Skattekostnaden i resultatregnskapet omfatter både periodens betalbare skatt og endring i utsatt skatt. Utsatt skatt er beregnet med 22% på grunnlag av de midlertidige forskjeller som eksisterer mellom regnskapsmessige og skattemessige verdier, samt ligningsmessig underskudd til fremføring ved utgangen av regnskapsåret. Netto utsatt skattefordel balanseføres i den grad det er sannsynlig at denne kan bli utnyttet. Endring i skattesats er en estimatendring og resultateffekten inngår i skattekostnaden.

Betalbar skatt og utsatt skatt er regnskapsført direkte mot egenkapitalen i den grad skattepostene relaterer seg til poster ført direkte mot egenkapitalen.

Klassifisering og vurdering av balanseposter

Omløpsmidler og kortsiktig gjeld omfatter poster som forfaller til betaling innen ett år etter anskaffelsestidspunktet, samt poster som knytter seg til varekretsløpet. Øvrige poster er klassifisert som anleggsmiddel/langsiktig gjeld.

Omløpsmidler vurderes til laveste av anskaffelseskost og virkelig verdi. Kortsiktig gjeld balanseføres til nominelt beløp på opptakstidspunktet.

Anleggsmidler er vurdert til anskaffelseskost, fratrukket avskrivninger og nedskrivninger. Langsiktig gjeld balanseføres til nominelt beløp på transaksjonstidspunktet.

Varer/aktivering egenregi

Selskapet aktiverer løpende prosjektkostnader i egenregi når det er sannsynlig at prosjektet blir gjennomført. Hvis det er usikkerhet rundt gjennomføringen av prosjektene kostnadsføres prosjektkostnadene løpende over resultatregnskapet.



Note 1 Driftskostnader

Selskapet har ikke hatt ansatte i 2020, og det er heller ikke utbetalt godtgjørelse til styret i løpet av året.

| | 2020 | 2019 |
|-------------------------------|---------------|----------------|
| Revisjonshonorar | 14 313 | 21 000 |
| Honorar til forretningsførsel | 75 876 | 116 896 |
| Sum | 90 188 | 137 896 |

Innskuddsplan

Selskapet har ingen ansatte og er derfor ikke pliktig å ha etablert ordning for obligatorisk tjenestepensjon i henhold til lov om obligatorisk tjenestepensjon.

Note 2 Skatt

| Arets skattekostnad fordeler seg på: | 2020 | 2019 |
|--------------------------------------|----------------|----------------|
| Betalbar skatt | -95 913 | 284 485 |
| Endring i utsatt skatt | 0 | 410 823 |
| Sum skattekostnad | -95 913 | 695 308 |

| Betalbar skatt fremkommer slik: | 2020 | 2019 |
|------------------------------------|----------|----------------|
| Resultat før skattekostnad | -38 339 | 1 841 689 |
| Permanente forskjeller | -41 864 | 135 100 |
| Endring i midlertidige forskjeller | -355 766 | -683 674 |
| Underskudd til fremføring | 0 | 0 |
| Grunnlag betalbar skatt | -435 969 | 1 293 115 |
| Betalbar skatt | 0 | 284 485 |

| Oversikt over midlertidige forskjeller: | 2020 | 2019 | Endring |
|--|-----------------|-------------------|----------------|
| Varelager | 0 | 0 | 0 |
| Avsetning for forpliktelser | -827 937 | -1 183 703 | 355 766 |
| Underskudd til fremføring | 0 | 0 | 0 |
| Sum grunnlag utsatt skatt / utsatt skattefordel | -827 937 | -1 183 703 | 355 766 |
| Utsatt skatt / skattefordel | 0 | 0 | 0 |

Negativ betalbar skatt skyldes tilbakeføring av skattemessig underskudd i 2020 mot overskudd i 2019 etter de midlertidige reglene i skatteloven § 16-61 flg. som følge av koronapandemien.

| | |
|------------------------------|-----|
| Skattesats betalbar skatt | 22% |
| Skattesats utsatt skatt 2020 | 22% |
| Skattesats utsatt skatt 2021 | 22% |



Note 3 Egenkapital

| | Aksjekapital | Overkurs | Annen egenkapital | Sum egenkapital |
|----------------------------|------------------|----------|-------------------|------------------|
| Egenkapital pr. 01.01.2020 | 1 000 000 | 0 | 3 890 772 | 4 890 772 |
| Årets resultat | | | 57 574 | 57 574 |
| Pr. 31.12.2020 | 1 000 000 | 0 | 3 948 346 | 4 948 346 |

| Aksjekapital | Antall | Pålydende | Balanseført |
|-----------------|--------|-----------|-------------|
| Ordinære aksjer | 100 | 10 000 | 1 000 000 |

| Aksjonærer | Aksjer | Eierandel |
|---------------------------|------------|---------------|
| Eiksmarka Butikkcenter AS | 50 | 50% |
| Backe Prosjekt AS | 50 | 50% |
| Sum | 100 | 100,0% |

Note 4 Langsiktig tilvirkningskontrakt

| Resultatført på prosjekter under utførelse | 2020 | 2019 |
|--|----------|------------------|
| Inntektsført på igangværende prosjekter | 0 | 9 539 513 |
| Kostnadsført på igangværende prosjekter | 0 | 6 902 235 |
| Netto resultatført igangværende | 0 | 2 637 278 |

Løpende avregningsmetode er benyttet. Prosjektet er ferdigstilt og overlevert i 2018.

Note 5 Fortsatt Drift

I samsvar med regnskapsloven § 3-3a bekreftes det at forutsetningen om fortsatt drift er til stede og at denne forutsetningen er lagt til grunn ved utarbeidelsen av regnskapet.

Det er ved tidspunkt for avleggelse av regnskapet en pågående spredning av koronaviruset. Koronaviruset har ikke hatt betydning for regnskapet i Eiksmarka Bolig AS.



BDO AS
Munkedamsveien 45
Postboks 1704 Vika
0121 Oslo

Uavhengig revisors beretning

Til generalforsamlingen i Eiksmarka Bolig AS

Uttalelse om revisjonen av årsregnskapet

Konklusjon

Vi har revidert årsregnskapet til Eiksmarka Bolig AS.

Årsregnskapet består av:

- Balanse per 31. desember 2020
- Resultatregnskap for 2020
- Noter til årsregnskapet, herunder et sammendrag av viktige regnskapsprinsipper.

Etter vår mening:

Er årsregnskapet avgitt i samsvar med lov og forskrifter og gir et rettviseende bilde av selskapets finansielle stilling per 31. desember 2020 og av dets resultater for regnskapsåret avsluttet per denne datoen i samsvar med regnskapslovens regler og god regnskapsskikk i Norge.

Grunnlag for konklusjonen

Vi har gjennomført revisjonen i samsvar med lov, forskrift og god revisjonsskikk i Norge, herunder de internasjonale revisjonsstandardene International Standards on Auditing (ISA-ene). Våre oppgaver og plikter i henhold til disse standardene er beskrevet i Revisors oppgaver og plikter ved revisjon av årsregnskapet. Vi er uavhengige av selskapet slik det kreves i lov og forskrift, og har overholdt våre øvrige etiske forpliktelser i samsvar med disse kravene. Etter vår oppfatning er innhentet revisjonsbevis tilstrekkelig og hensiktsmessig som grunnlag for vår konklusjon.

Styrets ansvar for årsregnskapet

Styret (ledelsen) er ansvarlig for å utarbeide årsregnskapet i samsvar med lov og forskrifter, herunder for at det gir et rettviseende bilde i samsvar med regnskapslovens regler og god regnskapsskikk i Norge. Ledelsen er også ansvarlig for slik internkontroll som den finner nødvendig for å kunne utarbeide et årsregnskap som ikke inneholder vesentlig feilinformasjon, verken som følge av misligheter eller utilsiktede feil.

Ved utarbeidelsen av årsregnskapet må ledelsen ta standpunkt til selskapets evne til fortsatt drift og opplyse om forhold av betydning for fortsatt drift. Forutsetningen om fortsatt drift skal legges til grunn for årsregnskapet så lenge det ikke er sannsynlig at virksomheten vil bli avvirket.

Revisors oppgaver og plikter ved revisjonen av årsregnskapet

Vårt mål er å oppnå betryggende sikkerhet for at årsregnskapet som helhet ikke inneholder vesentlig feilinformasjon, verken som følge av misligheter eller utilsiktede feil, og å avgi en revisjonsberetning som inneholder vår konklusjon. Betryggende sikkerhet er en høy grad av sikkerhet, men ingen garanti for at en revisjon utført i samsvar med lov, forskrift og god revisjonsskikk i Norge, herunder ISA-ene, alltid vil avdekke vesentlig feilinformasjon som eksisterer. Feilinformasjon kan oppstå som følge av misligheter eller utilsiktede feil. Feilinformasjon blir vurdert som vesentlig dersom den enkeltvis eller samlet med rimelighet kan forventes å påvirke økonomiske beslutninger som brukerne foretar basert på årsregnskapet.



For videre beskrivelse av revisors oppgaver og plikter vises det til:
<https://revisorforeningen.no/revisjonsberetninger>

Uttalelse om andre lovmessige krav

Konklusjon om registrering og dokumentasjon

Basert på vår revisjon av årsregnskapet som beskrevet ovenfor, og kontrollhandlinger vi har funnet nødvendig i henhold til internasjonal standard for attestasjonsoppdrag (ISAE) 3000 «Attestasjonsoppdrag som ikke er revisjon eller forenklet revisorkontroll av historisk finansiell informasjon», mener vi at ledelsen har oppfylt sin plikt til å sørge for ordentlig og oversiktlig registrering og dokumentasjon av selskapets regnskapsopplysninger i samsvar med lov og god bokføringsskikk i Norge.

BDO AS

Henning Dalsegg
statsautorisert revisor
(elektronisk signert)

Penneo Dokumentnøkkel: 76MCQ-FXME5-UDJMI-34T8K-N7E6Q-YUJH78



PENNEO

Signaturene i dette dokumentet er juridisk bindende. Dokument signert med "Penneo™ - sikker digital signatur".
De signerende parter sin identitet er registrert, og er listet nedenfor.

"Med min signatur bekrefter jeg alle datoer og innholdet i dette dokument."

Henning Arne Dalsegg

Partner

På vegne av: BDO AS

Serienummer: 9578-5997-4-370690

IP: 188.95.xxx.xxx

2021-06-24 11:34:08Z



Penneo Dokumentnøkkel: 76MCQ-FXME5-UDJMI-34T8K-N7E6Q-YUH78

Dokumentet er signert digitalt, med **Penneo.com**. Alle digitale signatur-data i dokumentet er sikret og validert av den datamaskin-utregnede hash-verdien av det opprinnelige dokument. Dokumentet er låst og tids-stemplet med et sertifikat fra en betrodd tredjepart. All kryptografisk bevis er integrert i denne PDF, for fremtidig validering (hvis nødvendig).

Hvordan bekrefter at dette dokumentet er originalen?

Dokumentet er beskyttet av ett Adobe CDS sertifikat. Når du åpner dokumentet i

Adobe Reader, skal du kunne se at dokumentet er sertifisert av **Penneo e-signature service <penneo@penneo.com>**. Dette garanterer at innholdet i dokumentet ikke har blitt endret.

Det er lett å kontrollere de kryptografiske beviser som er lokalisert inne i dokumentet, med Penneo validator - <https://penneo.com/validate>