



ÅRSREGNSKAPET FOR REGNSKAPSÅRET 2023 - GENERELL INFORMASJON

Enheten

Organisasjonsnummer: 941 945 554
Organisasjonsform: Aksjeselskap
Foretaksnavn: SPESIALGROSSISTEN TROYE AS
Forretningsadresse: Kokstadvegen 35B
5257 KOKSTAD

Regnskapsår

Årsregnskapets periode: 01.01.2023 - 31.12.2023

Konsern

Morselskap i konsern: Ja
Konsernregnskap lagt ved: Nei

Regnskapsregler

Regler for små foretak benyttet: Nei
Benyttet ved utarbeidelsen av årsregnskapet til selskapet: Regnskapslovens alminnelige regler

Årsregnskapet fastsatt av kompetent organ

Bekreftet av representant for selskapet: Ine Thomassen
Dato for fastsettelse av årsregnskapet: 12.04.2024

Grunnlag for avgivelse

År 2023: Årsregnskapet er elektronisk innlevert
År 2022: Tall er hentet fra elektronisk innlevert årsregnskap fra 2023

Det er ikke krav til at årsregnskapet m.v. som sendes til Regnskapsregisteret er undertegnet. Kontrollen på at dette er utført ligger hos revisor/enhetens øverste organ. Sikkerheten ivaretas ved at innsender har rolle/rettighet for innsending av årsregnskapet via Altinn, og ved at det bekreftes at årsregnskapet er fastsatt av kompetent organ.

Brønnøysundregistrene, 23.07.2025



Resultatregnskap

Beløp i: NOK	Note	2023	2022
RESULTATREGNSKAP			
Inntekter			
Salgsinntekt	2, 3	368 015 737	312 009 830
Annen driftsinntekt	2	7 128 132	4 955 440
Sum inntekter		375 143 869	316 965 270
Kostnader			
Varekostnad	3	291 175 787	249 011 112
Lønnskostnad	4, 5	37 130 064	29 363 871
Avskrivning	6	2 852 993	2 219 936
Annen driftskostnad	3, 5, 7	31 695 893	24 204 558
Sum kostnader		362 854 737	304 799 477
Driftsresultat		12 289 132	12 165 793
Finansinntekter og finanskostnader			
Annen finansinntekt		58 669	35 281
Sum finansinntekter		58 669	35 281
Annen finanskostnad		418 223	206 523
Sum finanskostnader		418 223	206 523
Netto finans		-359 554	-171 242
Ordinært resultat før skattekostnad		11 929 578	11 994 551
Skattekostnad på ordinært resultat	8	2 664 324	2 651 357
Ordinært resultat etter skattekostnad		9 265 254	9 343 194
Årsresultat		9 265 254	9 343 194
Overføringer og disponeringer			
Avgitt konsernbidrag		8 057 495	7 789 403
Overføringer annen egenkapital	9	1 207 759	1 553 791
Sum overføringer og disponeringer		9 265 254	9 343 194



Balanse

Beløp i: NOK	Note	2023	2022
BALANSE - EIENDELER			
Anleggsmidler			
Immaterielle eiendeler			
Utsatt skattefordel	8	472 944	610 557
Sum immaterielle eiendeler		472 944	610 557
Varige driftsmidler			
Driftsløsøre, inventar, verktøy, kontormaskiner ol	6	8 868 807	10 302 604
Sum varige driftsmidler	12	8 868 807	10 302 604
Finansielle anleggsmidler			
Investering i datterselskap	10	2 930 396	3 234 441
Lån til foretak i samme konsern	3	334 398	
Investeringer i tilknyttet selskap	10	494 859	388 231
Lån til tilknyttet selskap og felles kontrollert virksomhet	3		4 000 000
Andre fordringer	11	76 545	112 539
Sum finansielle anleggsmidler		3 836 198	7 735 211
Sum anleggsmidler		13 177 949	18 648 372
Omløpsmidler			
Varer			
Sum varer	12, 13	18 470 916	12 779 754
Fordringer			
Kundefordringer	3, 12	38 672 735	26 637 779
Andre fordringer	3, 14	13 615 201	1 938 112
Sum fordringer		52 287 936	28 575 891
Bankinnskudd, kontanter og lignende			
Sum bankinnskudd, kontanter og lignende	14		14 179 770
Sum omløpsmidler		70 758 852	55 535 415
SUM EIENDELER		83 936 801	74 183 787



Balanse

Beløp i: NOK	Note	2023	2022
BALANSE - EGENKAPITAL OG GJELD			
Egenkapital			
Innskutt egenkapital			
Aksjekapital	9, 15	66 000	66 000
Sum innskutt egenkapital		66 000	66 000
Opptjent egenkapital			
Annen egenkapital	9	15 459 216	15 815 921
Sum opptjent egenkapital		15 459 216	15 815 921
Sum egenkapital		15 525 216	15 881 921
Gjeld			
Langsiktig gjeld			
Annen langsiktig gjeld			
Øvrig langsiktig gjeld	11		4 606 812
Sum annen langsiktig gjeld			4 606 812
Sum langsiktig gjeld		0	4 606 812
Kortsiktig gjeld			
Leverandørgjeld	3	47 900 068	32 488 060
Skyldige offentlige avgifter		2 895 454	3 662 075
Annen kortsiktig gjeld	3	17 616 063	17 544 919
Sum kortsiktig gjeld		68 411 585	53 695 054
Sum gjeld		68 411 585	58 301 866
SUM EGENKAPITAL OG GJELD		83 936 801	74 183 787



Brønnøysundregistrene

ÅRSREGNSKAP FOR REGNSKAPSÅRET 2023 - GENERELL INFORMASJON

Journalnummer: 2024 647687

Enheten

Organisasjonsnummer: 941 945 554
Organisasjonsform: Aksjeselskap
Foretaksnavn: SPESIALGROSSISTEN TROYE AS
Forretningsadresse: Kokstadvegen 35B
5257 KOKSTAD

Regnskapsår

Årsregnskapets periode: 01.01.2023 - 31.12.2023

Konsern

Morselskap i konsern: Ja
Konsernregnskap lagt ved: Nei

Regnskapsregler

Regler for små foretak benyttet: Nei
Benyttet ved utarbeidelsen av
årsregnskapet til selskapet: Regnskapslovens alminnelige regler

Årsregnskapet fastsatt av kompetent organ

Bekreftet av representant for selskapet: Ine Thomassen
Dato for fastsettelse av årsregnskapet: 12.04.2024

Grunnlag for avgivelse

År 2023: Årsregnskap er elektronisk innlevert.
År 2022: Tall er hentet fra elektronisk innlevert årsregnskap fra 2023.

Det er ikke krav til at årsregnskapet m.v. som sendes til Regnskapsregisteret er undertegnet. Kontrollen på at dette er utført ligger hos revisor/enhetens øverste organ. Sikkerheten ivaretas ved at innsender har rolle/rettighet for innsending av årsregnskapet via Altinn, og ved at det bekreftes at årsregnskapet er fastsatt av kompetent organ.

Brønnøysundregistrene, 18.07.2024



Organisasjonsnr: 941 945 554
SPESIALGROSSISTEN TROYE AS

RESULTATREGNSKAP

Beløp i: NOK	Note	2023	2022
RESULTATREGNSKAP			
Inntekter			
Salgsinntekt	2, 3	368 015 737	312 009 830
Annen driftsinntekt	2	7 128 132	4 955 440
Sum inntekter		375 143 869	316 965 270
Kostnader			
Varekostnad	3	291 175 787	249 011 112
Lønnskostnad	4, 5	37 130 064	29 363 871
Avskrivning	6	2 852 993	2 219 936
Annen driftskostnad	3, 5, 7	31 695 893	24 204 558
Sum kostnader		362 854 737	304 799 477
Driftsresultat		12 289 132	12 165 793
Finansinntekter og finanskostnader			
Annen finansinntekt		58 669	35 281
Sum finansinntekter		58 669	35 281
Annen finanskostnad		418 223	206 523
Sum finanskostnader		418 223	206 523
Netto finans		-359 554	-171 242
Ordinært resultat før skattekostnad			
Ordinært resultat før skattekostnad		11 929 578	11 994 551
Skattekostnad på ordinært resultat	8	2 664 324	2 651 357
Ordinært resultat etter skattekostnad		9 265 254	9 343 194
Årsresultat		9 265 254	9 343 194
Overføringer og disponeringer			
Avgitt konsernbidrag		8 057 495	7 789 403
Overføringer annen egenkapital	9	1 207 759	1 553 791
Sum overføringer og disponeringer		9 265 254	9 343 194



Organisasjonsnr: 941 945 554
SPESIALGROSSISTEN TROYE AS

BALANSE

Beløp i: NOK	Note	2023	2022
BALANSE - EIENDELER			
Anleggsmidler			
Immaterielle eiendeler			
Utsatt skattefordel	8	472 944	610 557
Sum immaterielle eiendeler		472 944	610 557
Varige driftsmidler			
Driftsløsøre, inventar, verktøy, kontormaskiner ol	6	8 868 807	10 302 604
Sum varige driftsmidler	12	8 868 807	10 302 604
Finansielle anleggsmidler			
Investering i datterselskap	10	2 930 396	3 234 441
Lån til foretak i samme konsern	3	334 398	
Investeringer i tilknyttet selskap	10	494 859	388 231
Lån til tilknyttet selskap og felles kontrollert virksomhet	3		4 000 000
Andre fordringer	11	76 545	112 539
Sum finansielle anleggsmidler		3 836 198	7 735 211
Sum anleggsmidler		13 177 949	18 648 372
Omløpsmidler			
Varer			
Sum varer	12, 13	18 470 916	12 779 754
Fordringer			
Kundefordringer	3, 12	38 672 735	26 637 779
Andre fordringer	3, 14	13 615 201	1 938 112
Sum fordringer		52 287 936	28 575 891
Bankinnskudd, kontanter og lignende			
Sum bankinnskudd, kontanter og lignende	14		14 179 770
Sum omløpsmidler		70 758 852	55 535 415
SUM EIENDELER		83 936 801	74 183 787

BALANSE - EGENKAPITAL OG GJELD

Egenkapital



Innskutt egenkapital			
Aksjekapital	9, 15	66 000	66 000
Sum innskutt egenkapital		66 000	66 000
Opptjent egenkapital			
Annen egenkapital	9	15 459 216	15 815 921
Sum opptjent egenkapital		15 459 216	15 815 921
Sum egenkapital		15 525 216	15 881 921
Gjeld			
Langsiktig gjeld			
Annen langsiktig gjeld			
Øvrig langsiktig gjeld	11		4 606 812
Sum annen langsiktig gjeld			4 606 812
Sum langsiktig gjeld		0	4 606 812
Kortsiktig gjeld			
Leverandørgjeld	3	47 900 068	32 488 060
Skyldige offentlige avgifter		2 895 454	3 662 075
Annen kortsiktig gjeld	3	17 616 063	17 544 919
Sum kortsiktig gjeld		68 411 585	53 695 054
Sum gjeld		68 411 585	58 301 866
SUM EGENKAPITAL OG GJELD		83 936 801	74 183 787



Organisasjonsnr: 941 945 554
SPESIALGROSSISTEN TROYE AS

NOTEOPPLYSNINGER - SELSKAP - alle poster oppgitt i hele tall

Note
15

Antall aksjer og aksjeeiere

<u>Aksjeklasse</u>	<u>Ant. aksjer</u>	<u>Pålydende</u>	<u>Bokført verdi</u>
Ordinære aksjer	100.00	660.00	66000.00
<u>Aksjeeiere - fritekst</u>	<u>Antall</u>	<u>Eierandel</u>	<u>Aksjeklasse</u>
Dlvry AS	100.00	100.00%	Ordinære aksjer
<u>Sum</u>	<u>Sum antall</u>	<u>Sum eierandel</u>	
	100.00	100.00%	

Konsernregnskap Selskapsregnskapet inngår i konsernregnskapet til DLVRY Group AS. Konsernregnskapet er tilgjengelig på selskapets forretningskontor i Olaf Helsets vei 5, 0694 Oslo.

Note
5

Lønn og ytelser

<u>Lønn</u>	<u>Årets</u>	<u>Fjorårets</u>
	30416916.00	24432387.00
<u>Arbeidsgiveravgift</u>	<u>Årets</u>	<u>Fjorårets</u>
	4771179.00	3707396.00
<u>Pensjonskostnader</u>	<u>Årets</u>	<u>Fjorårets</u>
	844284.00	501447.00
<u>Andre ytelser</u>	<u>Årets</u>	<u>Fjorårets</u>
	1097685.00	722641.00
<u>Sum lønnskostnader</u>	<u>Årets</u>	<u>Fjorårets</u>
	37130064.00	29363871.00

Ytelser til daglig leder

Note

Ytelser til andre ledende personer

<u>Ledende person</u>	<u>Lønn</u>	<u>Pensj.forpl.</u>	<u>Andre godtgj.</u>
-----------------------	-------------	---------------------	----------------------



Daglig leder	1284944.00	18495.00
<u>Sum ytelse andre led.pers. Lønn</u>	<u>1284944.00</u>	<u>18495.00</u>
<u>Pensj.forpl. Andre godtgj.</u>		

Daglig leder har avtale om resultatavhengig bonus i tillegg til fastlønn. Det er ikke gitt lån eller sikkerhetsstillelse til ledende personer.

Note

Ytelser til revisjon

<u>Revisjon</u>	<u>Årets</u>	<u>Fjorårets</u>
	126854.00	224000.00
<u>Andre tjenester</u>	<u>Årets</u>	<u>Fjorårets</u>
		101000.00
<u>Sum godtgjørelse til revisor</u>	<u>Årets</u>	<u>Fjorårets</u>
	126854.00	325000.00

Note

Antall årsverk i regnskapsåret

Virksomheten har hatt følgende antall årsverk:
45.00

Note

Lån og sikkerhetsstillelse til ledende personer og aksjeeiere

Er det gitt lån eller sikkerhetsstillelse til ledende personer: Nei

Note

10

Konsern, tilknyttet selskap og datterselskap

Tilknyttet selskap/datterselskap

<u>Navn og adresse</u>	<u>Eierandel</u>	<u>Stemmeandel</u>	<u>Egenkapital</u>	<u>Resultat</u>
Godt lokalt AS	36.10%			
Spesialgrossisten	100.00%			
Nordvest AS				

Virksomheten inngår i konsolideringen til morselskapets konsernregnsk.: Nei

Datterselskap er utelatt fra konsolideringen: Nei



Til generalforsamlingen i Spesialgrossisten Troye AS

Uavhengig revisors beretning

Konklusjon

Vi har revidert årsregnskapet for Spesialgrossisten Troye AS som består av balanse per 31. desember 2023, resultatregnskap og kontantstrømoppstilling for regnskapsåret avsluttet per denne datoen og noter til årsregnskapet, herunder et sammendrag av viktige regnskapsprinsipper.

Etter vår mening oppfyller årsregnskapet gjeldende lovkrav, og gir årsregnskapet et rettviseende bilde av selskapets finansielle stilling per 31. desember 2023, og av dets resultater og kontantstrømmer for regnskapsåret avsluttet per denne datoen i samsvar med regnskapslovens regler og god regnskapsskikk i Norge.

Grunnlag for konklusjonen

Vi har gjennomført revisjonen i samsvar med International Standards on Auditing (ISA-ene). Våre oppgaver og plikter i henhold til disse standardene er beskrevet nedenfor under *Revisors oppgaver og plikter ved revisjonen av årsregnskapet*. Vi er uavhengige av selskapet i samsvar med kravene i relevante lover og forskrifter i Norge og International Code of Ethics for Professional Accountants (inkludert internasjonale uavhengighetsstandarder) utstedt av International Ethics Standards Board for Accountants (IESBA-reglene), og vi har overholdt våre øvrige etiske forpliktelser i samsvar med disse kravene. Innhentet revisjonsbevis er etter vår vurdering tilstrekkelig og hensiktsmessig som grunnlag for vår konklusjon.

Øvrig informasjon

Styret og daglig leder (ledelsen) er ansvarlige for informasjonen i årsberetningen. Øvrig informasjon omfatter informasjon i årsrapporten bortsett fra årsregnskapet og den tilhørende revisjonsberetningen. Vår konklusjon om årsregnskapet ovenfor dekker ikke informasjonen i årsberetningen.

I forbindelse med revisjonen av årsregnskapet er det vår oppgave å lese årsberetningen. Formålet er å vurdere hvorvidt det foreligger vesentlig inkonsistens mellom årsberetningen og årsregnskapet og den kunnskap vi har opparbeidet oss under revisjonen av årsregnskapet, eller hvorvidt informasjon i årsberetningen ellers fremstår som vesentlig feil. Vi har plikt til å rapportere dersom årsberetningen fremstår som vesentlig feil. Vi har ingenting å rapportere i så henseende.

Basert på kunnskapen vi har opparbeidet oss i revisjonen, mener vi at årsberetningen

- er konsistent med årsregnskapet og
- inneholder de opplysninger som skal gis i henhold til gjeldende lovkrav.

Ledelsens ansvar for årsregnskapet

Ledelsen er ansvarlig for å utarbeide årsregnskapet og for at det gir et rettviseende bilde i samsvar med regnskapslovens regler og god regnskapsskikk i Norge. Ledelsen er også ansvarlig for slik internkontroll som den finner nødvendig for å kunne utarbeide et årsregnskap som ikke inneholder vesentlig feilinformasjon, verken som følge av misligheter eller utilsiktede feil.

Ved utarbeidelsen av årsregnskapet må ledelsen ta standpunkt til selskapets evne til fortsatt drift og opplyse om forhold av betydning for fortsatt drift. Forutsetningen om fortsatt drift skal legges til grunn for årsregnskapet så lenge det ikke er sannsynlig at virksomheten vil bli avviklet.

Revisors oppgaver og plikter ved revisjonen av årsregnskapet

Vårt mål er å oppnå betryggende sikkerhet for at årsregnskapet som helhet ikke inneholder vesentlig feilinformasjon, verken som følge av misligheter eller utilsiktede feil, og å avgi en revisjonsberetning som inneholder vår konklusjon. Betryggende sikkerhet er en høy grad av sikkerhet, men ingen garanti for at en revisjon utført i samsvar med ISA-ene, alltid vil avdekke vesentlig feilinformasjon. Feilinformasjon kan

PricewaterhouseCoopers AS, Dronning Eufemias gate 71, Postboks 748 Sentrum, NO-0106 Oslo
T: 02316, org. no.: 987 009 713 MVA, www.pwc.no
Statsautoriserte revisorer, medlemmer av Den norske Revisorforening og autorisert regnskapsførerselskap



oppstå som følge av misligheter eller utilsiktede feil. Feilinformasjon er å anse som vesentlig dersom den enkeltvis eller samlet med rimelighet kan forventes å påvirke de økonomiske beslutningene som brukerne foretar på grunnlag av årsregnskapet. For videre beskrivelse av revisors oppgaver og plikter vises det til: <https://revisorforeningen.no/revisjonsberetninger>

Oslo, 12. april 2024
PricewaterhouseCoopers AS

Anders Ellefsen
Statsautorisert revisor



 Securely signed with Brevio

Revisjonsberetning

Signers:

Name	Method	Date
Ellefsen, Anders	BANKID	2024-06-07 09:46

This document package contains:

- Closing page (this page)
- The original document(s)
- The electronic signatures. These are not visible in the document, but are electronically integrated.



This file is sealed with a digital signature.
The seal is a guarantee for the authenticity
of the document.



DocuSign Envelope ID: 19A0BA65-A2A7-42C5-AF6C-40A347E3257B

Spesialgrossisten Troye AS

Årsrapport for 2023

Årsberetning

Årsregnskap

- Resultatregnskap
- Balanse
- Kontantstrømoppstilling
- Noter

Revisjonsberetning



DocuSign Envelope ID: 19A0BA65-A2A7-42C5-AF6C-40A347E3257B

SPESIALGROSSISTEN TROYE AS

Styrets årsberetning for 2023

Virksomhetens art og lokalisering

Selskapet driver handel innen dagligvaremarkedet og HoReCa markedet. Selskapets administrasjon er lokalisert på Kokstad i Bergen. Det er tre lager, et på Kokstad i Bergen, et på Tunga i Trondheim og et på Blindheim i Ålesund. Selskapet kjøpte Spesialgrossisten Nordvest AS våren 2023, og fikk med dette også en avdeling i Ålesund.

Spesialgrossisten Troye AS eies av DLVRY AS, og inngår i konsernregnskapet til DLVRY Group AS.

Forutsetningen om fortsatt drift

Etter styrets vurdering er forutsetningen om fortsatt drift til stede, og årsregnskapet er utarbeidet på dette grunnlag.

Redegjørelse for årsregnskapet og resultatdisponering

Selskapet oppnådde i 2023 en omsetning på MNOK 375,1, en økning på 18,4% mot fjoråret. Resultat etter skatt er i år på MNOK 9,3. Egenkapitalandelen er ved årets utgang på 18,5 % mot 21,4 % i fjor. Egenkapitalen vurderes som forsvarlig ut fra risikoen ved og omfanget av virksomheten i selskapet.

Den likviditetsmessige stillingen ved årsskiftet og gjennom året var tilfredsstillende. Avvik mellom kontantstrøm fra operasjonelle aktiviteter og driftsresultat skyldes primært endring i arbeidskapital.

Etter styrets oppfatning gir fremlagt resultatregnskap og balanse med noter uttrykk for virksomhetens resultat for 2023 og økonomiske stilling ved årsskiftet.

Det har etter det styret kjenner til ikke inntrådt forhold etter regnskapsårets utgang som har betydning for selskapets stilling og resultat.

Disponering av resultat for 2023 fremkommer av avlagt årsregnskap.

Forsikring for styrets medlemmer og daglig leder

Det er ikke tegnet forsikring for styremedlemmenes og daglig leders mulige ansvar overfor foretaket.

Fremtidig utvikling

Konkurransen i markedet er hard, men styret ser positivt på den fremtidige utviklingen. Selskapet arbeider videre med å styrke lønnsomhetsutviklingen i 2024, blant annet ved å styrke samarbeidet med søsterselskapet Wulff & Co AS.

Markedsrisikoer



DocuSign Envelope ID: 19A0BA65-A2A7-42C5-AF6C-40A347E3257B

2023 var preget av svak kronkurs og stigende renter. Inflasjonen for året var høy, men inflasjonstakten avtok mot slutten av året. Den har vært preget av de siste års uroligheter, med ettervirkninger av pandemien, klimaforandringer og krigen i Ukraina. Den høye prisveksten, sammen med økte renter, har resultert i økte kostnader i industrien og bidratt til å dempe den økonomiske aktiviteten. Høy inflasjon og høyt rentenivå kan medføre et ytterligere press på lønnsomhet og likviditet for enkelte kunder. Den generelle husholdningen har svakere kjøpekraft som reflekteres i økt prisbevissthet og redusert forbruk.

Finansiell risiko

Etter styrets vurdering er selskapet i en god finansiell situasjon. Likviditetsrisikoen vurderes lav da konsernet støtter virksomheten gjennom konsernkontoordningen og ytterligere likviditet dersom nødvendig.

Kredittrisiko

Selskapet har gode rutiner knyttet til kredittvurderinger, og oppfølging av utestående fordringer. Det er økt fokus på oppfølging av utestående fordringer, da det finnes risiko for at økt inflasjon, økte renter og arbeidsledighet kan påvirke kunder og deres betalingsevne. Styret anser avsetning for tap på kunder å være tilstrekkelig.

Klimarisiko

Risiko som oppstår i forbindelse med klimaendringer og omstilling til et lavutslippssamfunn er til stede og vil kreve reduksjon i selskapets utslipp. I tråd med konsernets arbeid med bærekraft vil selskapet tilpasse seg myndighetenes fremtidige krav knyttet til dette.

Forsknings- og utviklingsaktiviteter

Selskapet har ingen pågående forsknings- og utviklingsaktiviteter.

Arbeidsmiljø

Etter styrets vurdering er arbeidsmiljøet i selskapet tilfredsstillende. Det har vært et samlet sykefravær på 1,5%. Det har forekommet et arbeidsuhell i året. Dette resulterte ikke i materielle skader eller alvorlig personskade.

Ytre miljø

Selskapet forurenser ikke det ytre miljø utover det normale for slik virksomhet. Det tas offensive grep i bærekraftssatsingen, og det er en egen ansvarlig som etablerer og følger opp KPI'er innenfor økonomisk, sosial og klimamessig bærekraft. Sertifisering på ISO 14000 og 22000 er under slutføring og forventes ferdig første halvdel av 2024.

Det pågår også et utstrakt bærekraftsarbeid i DLVRY konsernet som inkluderer kartlegging, målsettinger og tiltak. Arbeidet går hovedsakelig ut på reduksjon av egne utslipp på 50% i egen virksomhet innen 2030. I samme periode er det også målsetting om 25% i indirekte utslipp fra leverandørkjeden. Det jobbes også for å øke andelen av fossilfrie kjøretøy til 60% innen 2030.

Likestilling

Selskapet har 55 ansatte, av disse er 3 deltidsansatte. Det er 6 kvinnelige ansatte. Selskapets styre består av styreleder og to medlemmer. Alle medlemmer av styret er menn. Selskapets




DocuSign Envelope ID: 19A0BA65-A2A7-42C5-AF6C-40A347E3257B

prinsipielle holdning og praksis er at arbeidstakere rekrutteres og gis utviklingsmuligheter i bedriften uavhengig av kjønn, etnisitet, religion, livssyn, funksjonsnedsettelse, seksuell orientering eller kjønnsidentitet. Avlønning skjer på grunnlag av arbeidsoppgaver og det uavhengig av kjønn.

Bergen, den 12/04-2024


I styret for SPESIALGROSSISTEN TROYE AS

DocuSigned by:

2E6F934C17E3420

Jan Frode Johansen
Styrets leder

DocuSigned by:
Ossie Nordgreen
BA4D35A5A840465

Ossie Nordgreen
Styremedlem

DocuSigned by:

BDD9D5A77023467

Kim Fagerli
Styremedlem

DocuSigned by:
Erik Andre Dahl
5A12F6A89A5148F

Erik Dahl
Daglig leder



DocuSign Envelope ID: 19A0BA65-A2A7-42C5-AF6C-40A347E3257B

Spesialgrossisten Troye AS

Resultatregnskap

	Note	2023	2022
Driftsinntekter			
Salgsinntekt	2, 3	368 015 737	312 009 830
Annen driftsinntekt	2	7 128 132	4 955 440
Sum driftsinntekter		<u>375 143 869</u>	<u>316 965 270</u>
Driftskostnader			
Varekostnad	3	291 175 787	249 011 112
Lønnskostnad	4, 5	37 130 064	29 363 871
Avskrivning	6	2 852 993	2 219 936
Annen driftskostnad	3, 5, 7	31 695 893	24 204 558
Sum driftskostnader		<u>362 854 737</u>	<u>304 799 477</u>
Driftsresultat		<u>12 289 132</u>	<u>12 165 793</u>
Finansinntekter og finanskostnader			
Annen finansinntekt		58 669	35 281
Annen finanskostnad		418 223	206 523
Netto finansposter		<u>-359 554</u>	<u>-171 242</u>
Ordinært resultat før skattekostnad		<u>11 929 578</u>	<u>11 994 551</u>
Skattekostnad på ordinært resultat	8	<u>2 664 324</u>	<u>2 651 357</u>
Årsresultat		<u>9 265 254</u>	<u>9 343 194</u>
Overføringer og disponeringer			
Avgitt konsernbidrag		8 057 495	7 789 403
Overføringer annen egenkapital	9	<u>1 207 759</u>	<u>1 553 791</u>
Sum disponert		<u>9 265 254</u>	<u>9 343 194</u>



DocuSign Envelope ID: 19A0BA65-A2A7-42C5-AF6C-40A347E3257B

Spesialgrossisten Troye AS

Balanse pr. 31. desember

	Note	2023	2022
Anleggsmidler			
<i>Immaterielle eiendeler</i>			
Utsatt skattefordel	8	472 944	610 557
<i>Varige driftsmidler</i>			
Driftsløsøre, inventar, verktøy, kontormaskiner ol	6	8 868 807	10 302 604
<i>Finansielle anleggsmidler</i>			
Investeringer i datterselskap	10	2 930 396	3 234 441
Lån til foretak i samme konsern	3	334 398	0
Investeringer i tilknyttet selskap	10	494 859	388 231
Lån til tilknyttet selskap	3	0	4 000 000
Andre fordringer	11	76 545	112 539
Sum finansielle anleggsmidler		<u>3 836 198</u>	<u>7 735 211</u>
Sum anleggsmidler		<u>13 177 949</u>	<u>18 648 372</u>
Omløpsmidler			
Varer	12, 13	<u>18 470 916</u>	<u>12 779 754</u>
<i>Fordringer</i>			
Kundefordringer	3, 12	38 672 735	26 637 779
Andre fordringer	3, 14	<u>13 615 201</u>	<u>1 938 112</u>
Sum fordringer		<u>52 287 936</u>	<u>28 575 891</u>
Bankinnskudd, kontanter og lignende	14	<u>0</u>	<u>14 179 770</u>
Sum omløpsmidler		<u>70 758 852</u>	<u>55 535 415</u>
Sum eiendeler		<u>83 936 801</u>	<u>74 183 787</u>




DocuSign Envelope ID: 19A0BA65-A2A7-42C5-AF6C-40A347E3257B

Spesialgrossisten Troye AS

Balanse pr. 31. desember


	Note	2023	2022
Egenkapital			
<i>Innskutt egenkapital</i>			
Aksjekapital	9, 15	66 000	66 000
<i>Opptjent egenkapital</i>			
Annen egenkapital	9	15 459 216	15 815 921
Sum egenkapital		<u>15 525 216</u>	<u>15 881 921</u>
Gjeld			
<i>Annen langsiktig gjeld</i>			
Øvrig langsiktig gjeld	11	0	4 606 812
<i>Kortsiktig gjeld</i>			
Leverandørgjeld	3	47 900 068	32 488 060
Skyldige offentlige avgifter		2 895 454	3 662 075
Annen kortsiktig gjeld	3	<u>17 616 063</u>	<u>17 544 919</u>
Sum kortsiktig gjeld		<u>68 411 585</u>	<u>53 695 054</u>
Sum gjeld		<u>68 411 585</u>	<u>58 301 866</u>
Sum egenkapital og gjeld		<u>83 936 801</u>	<u>74 183 787</u>

Kokstad, 12. april 2024

DocuSigned by:

2E6F934C17E3420
Jan Frode Johansen
Styreleder

DocuSigned by:

84MD25A5A6404C5
Ossie Nordgreen
Styremedlem

DocuSigned by:

BDD9D5A770234B7
Kim Fagerli
Styremedlem

DocuSigned by:

5A18F8A9A5149E
Erik André Dahl
Daglig leder



DocuSign Envelope ID: 19A0BA65-A2A7-42C5-AF6C-40A347E3257B

Spesialgrossisten Troye AS

Kontantstrømoppstilling

	Note	2023	2022
Kontantstrømmer fra operasjonelle aktiviteter			
Resultat før skattekostnad		11 929 579	11 994 551
Periodens betalte skatt		0	-1 193 592
Gevinst ved salg av anleggsmidler		0	-29 000
Ordinære avskrivninger	6	2 852 993	2 219 936
Endring i varelager	12	-5 691 162	-1 857 932
Endring i kundefordringer		-12 034 955	-7 124 155
Endring i leverandørgjeld		15 412 007	13 682 160
Endring i andre tidsavgrensningsposter		-688 522	58 796
Netto kontantstrøm fra operasjonelle aktiviteter		<u>11 779 940</u>	<u>17 750 764</u>
Kontantstrømmer fra investeringsaktiviteter			
Innbetalinger ved salg av varige driftsmidler	6	340 000	239 366
Utbetalinger ved kjøp av varige driftsmidler	6	-1 759 195	-7 349 680
Utbetaling ved kjøp av aksjer i andre foretak	10	-2 036 304	-1 700 000
Innbetalt på langsiktige fordringer	3	4 000 000	25 000
Netto endring konsernkonto		-11 478 693	0
Netto kontantstrøm fra investeringsaktiviteter		<u>-10 934 192</u>	<u>-8 785 314</u>
Kontantstrømmer fra finansieringsaktiviteter			
Utbetalinger ved nedbetaling av langsiktig gjeld	11	-4 606 813	0
Utbetaling av konsernbidrag	3	-10 418 705	0
Netto kontantstrøm fra finansieringsaktiviteter		<u>-15 025 518</u>	<u>0</u>
Netto endring i likvider i året		-14 179 770	8 965 450
Kontanter og bankinnskudd per 01.01		14 179 770	5 214 320
Kontanter og bankinnskudd per. 31.12		<u>0</u>	<u>14 179 770</u>



DocuSign Envelope ID: 19A0BA65-A2A7-42C5-AF6C-40A347E3257B

Spesialgrossisten Troye AS

Noter til regnskapet for 2023

Note 1 - Regnskapsprinsipper

Årsregnskapet er satt opp i samsvar med regnskapslovens bestemmelser og god regnskapsskikk.

Salgsinntekter

Inntekter fra salg av varer resultatføres når levering har funnet sted og det vesentligste av risiko og avkastning er overført.

Kunde- og leverandørbonus

Bonus til kunder føres som reduksjon i selskapets salgsinntekter.

Bonus fra leverandører føres som en reduksjon i selskapets varekostnad. Leverandørbonus beregnes basert på avtalte satser og årets varekjøp.

Klassifisering og vurdering av balanseposter

Omløpsmidler og kortsiktig gjeld omfatter poster som forfaller til betaling innen ett år etter balansedagen, samt poster som knytter seg til varekretsløpet. Øvrige poster er klassifisert som anleggsmiddel/langsiktig gjeld.

Omløpsmidler vurderes til laveste av anskaffelseskost og virkelig verdi. Kortsiktig gjeld balanseføres til nominelt beløp på etableringstidspunktet.

Anleggsmidler vurderes til anskaffelseskost, men nedskrives til virkelig verdi ved verdifall som ikke forventes å være forbigående. Anleggsmidler med begrenset økonomisk levetid avskrives planmessig. Langsiktig gjeld balanseføres til nominelt beløp på etableringstidspunktet.

Fordringer

Kundefordringer og andre fordringer er oppført i balansen til pålydende etter fradrag for avsetning til forventet tap. Avsetning til tap gjøres på grunnlag av individuelle vurderinger av de enkelte fordringene.

Valuta

Transaksjoner i utenlandsk valuta omregnes til kursen på transaksjonstidspunktet. Pengeposter i utenlandsk valuta omregnes til norske kroner ved å benytte balansedagens kurs.

Varige driftsmidler

Varige driftsmidler balanseføres og avskrives lineært over driftsmidlets forventede levetid.

Leasing / leieavtaler

Alle leieavtaler er operasjonelle. Leie klassifiseres som annen driftskostnad.

Forskudd kostnadsføres over leieperioden.

Pensjoner

Innskuddsbaserte pensjonsordninger periodiseres i henhold til sammenstillingsprinsippet ved at pensjonspremien resultatføres når den påløper.

Skatter

Skattekostnad består av betalbar skatt og endring i utsatt skatt. Utsatt skatt/skattefordel er beregnet på alle forskjeller mellom regnskapsmessig og skattemessig verdi på eiendeler og gjeld. Utsatt skatt er beregnet med 22% på grunnlag av de midlertidige forskjeller som eksisterer mellom regnskapsmessige og skattemessige verdier, samt skattemessig underskudd til fremføring ved utgangen av regnskapsåret Netto utsatt skattefordel balanseføres i den grad det er sannsynlig at denne kan bli nyttiggjort.



DocuSign Envelope ID: 19A0BA65-A2A7-42C5-AF6C-40A347E3257B

Spesialgrossisten Troye AS

Noter til regnskapet for 2023

Kontantstrømoppstilling

Kontantstrømoppstillingen er utarbeidet etter den indirekte metode. Kontanter og kontantekvivalenter omfatter kontanter, bankinnskudd og andre kortsiktige, likvide plasseringer.

Note 2 - Salgsinntekter

	2023	2022
<i>Pr. virksomhetsområde</i>		
Varesalg	368 015 737	312 009 830
Andre driftsinntekter	7 128 132	4 955 440
	<u>375 143 869</u>	<u>316 965 270</u>
<i>Geografisk fordeling</i>		
Omsetning i Norge	375 143 869	316 965 270
	<u>375 143 869</u>	<u>316 965 270</u>

Note 3 - Mellomværende med selskap i samme konsern og tilknyttet selskap

<i>Fordringer</i>	2023	2022
Lån til foretak i samme konsern	334 398	0
Kundefordringer på selskap i samme konsern	106 628	221 107
Fordring konsernkonto	11 478 693	0
Lån til tilknyttet selskap	0	4 000 000
Sum	<u>11 919 719</u>	<u>4 221 107</u>
<i>Gjeld</i>	2023	2022
Leverandørgjeld til selskap i samme konsern	3 889 717	970 362
Annen kortsiktig gjeld	11 476 394	11 953 646
Sum	<u>15 366 111</u>	<u>12 924 008</u>

Varesalg til selskap i samme konsern utgjør kr 293 554
Varekjøp fra selskap i samme konsern utgjør kr 3 552 937
Kostnader knyttet til fellestjenester i DLVRY AS er kr 1 946 048

Note 4 - Pensjoner

Selskapet har etablert kollektiv innskuddspensjon for selskapets ansatte.
Ordningen tilfredsstiller kravene i lov om tjenestepensjon.

Selskapets pensjonsordning som omfatter i alt 69 personer. Kostnadsført innskudd utgjorde i 2023 kr 844 284 (kr 501 447 i 2022)



DocuSign Envelope ID: 19A0BA65-A2A7-42C5-AF6C-40A347E3257B

Spesialgrossisten Troye AS

Noter til regnskapet for 2023

Note 5 - Lønnskostnader, antall ansatte, lån til ansatte og godtgjørelse til revisor

Lønnskostnader	2023	2022
Lønninger	30 416 916	24 432 387
Arbeidsgiveravgift	4 771 179	3 707 396
Pensjonskostnader	844 284	501 447
Andre ytelser	1 097 685	722 641
Sum	<u>37 130 064</u>	<u>29 363 871</u>

Selskapet har i regnskapsåret sysselsatt totalt 45 årsverk.

Ytelser til ledende personer

	Daglig leder
Lønn	1 284 944
Bonus	10 000
Annen godtgjørelse	8 495

Daglig leder har avtale om resultatavhengig bonus i tillegg til fastlønn. Det er ikke gitt lån eller sikkerhetsstillelse til ledende personer.

Godtgjørelse til revisor er fordelt på følgende:	2023	2022
Lovpålagt revisjon	126 854	224 000
Andre tjenester	0	101 000
Sum	<u>126 854</u>	<u>325 000</u>

Merverdiavgift er ikke inkludert i revisjonshonoraret.

Note 6 - Varige driftsmidler

	Påkostning leide lokaler	Transportmidler	Driftsløsøre, inventar o.l	Sum
Anskaffelseskost 01.01.	4 750 732	6 343 411	3 340 833	14 434 976
Tilgang kjøpte driftsmidler	15 325	980 700	763 171	1 759 196
Avgang solgte driftsmidler	0	-340 000	0	-340 000
Anskaffelseskost 31.12.	<u>4 766 057</u>	<u>6 984 111</u>	<u>4 104 004</u>	<u>15 854 172</u>
Akk.avskrivning 31.12.	-1 433 936	-2 645 497	-2 905 932	-6 985 365
Balanseført pr. 31.12.	<u>3 332 121</u>	<u>4 338 614</u>	<u>1 198 072</u>	<u>8 868 807</u>
Årets avskrivninger	824 492	1 316 786	711 715	2 852 993
Økonomisk levetid Avskrivningsplan	5 år Lineær	5 år Lineær	3-8 år Lineær	



DocuSign Envelope ID: 19A0BA65-A2A7-42C5-AF6C-40A347E3257B

Spesialgrossisten Troye AS

Noter til regnskapet for 2023

Note 7 - Leieavtaler

Selskapet har leieavtaler som behandles som operasjonelle leieavtaler. Årlig leie er som følger:

	2023	2022
<i>Ikke- balanseførte leieavtaler:</i>		
Personbiler	647 168	172 430
Maskiner, inventar og utstyr	400 144	540 895
Kontor- og lager	7 234 349	5 757 753
	<u>8 281 661</u>	<u>6 471 078</u>

Note 8 - Skatt

Årets skattekostnad fordeler seg på:

	2023	2022
Skatteeffekt av konsernbidrag	2 524 807	2 629 802
Endring utsatt skatt	139 517	21 555
Årets totale skattekostnad	<u>2 664 324</u>	<u>2 651 357</u>

Beregning av årets skattegrunnlag:

	2023	2022
Ordinært resultat før skattekostnad	11 929 579	11 994 551
Permanente forskjeller	172 330	57 073
Endring i midlertidige forskjeller	-625 515	-97 978
Alminnelig inntekt	11 476 394	11 953 646
Ytet konsernbidrag	-11 476 394	-11 953 646
Årets skattegrunnlag	<u>0</u>	<u>0</u>

Oversikt over midlertidige forskjeller

	2023	2022
Driftsmidler	-1 843 700	-1 552 800
Utestående fordringer	-306 044	-1 055 220
Regnskapsmessige avsetninger	0	-167 239
Netto midlertidige forskjeller pr 31.12	<u>-2 149 744</u>	<u>-2 775 259</u>
Utsatt skattefordel/Utsatt skatt (22%)	-472 944	-610 557



DocuSign Envelope ID: 19A0BA65-A2A7-42C5-AF6C-40A347E3257B

Spesialgrossisten Troye AS

Noter til regnskapet for 2023

Note 9 - Egenkapital

	Aksjekapital	Annen egenkapital	Sum
Egenkapital 01.01.	66 000	15 815 921	15 881 921
Årsresultat	0	9 265 255	9 265 255
Avgitt konsernbidrag	0	-8 057 495	-8 057 495
Fusjon med datterselskap	0	-1 564 464	-1 564 464
Egenkapital 31.12.	66 000	15 459 217	15 525 217

Note 10 - Datterselskap, tilknyttet selskap m v

Selskap	Anskaffelses- år	Kontor	Eier- andel	Bokført verdi pr. 31.12
Godt lokalt AS	1996	Larvik	36 %	494 859

Selskap	Anskaffelses- år	Kontor	Eier- andel	Bokført verdi pr. 31.12
Spesialgrossisten Nordvest AS	2023	Ålesund	100 %	2 930 396

Note 11 - Fordringer og gjeld

<i>Fordringer med forfall senere enn ett år</i>	2023	2022
Forskuddsbetaling servicekontrakter og leasing bil	76 545	112 539

<i>Langsiktig gjeld</i>	2023	2022
Gjeld til styremedlem	0	4 606 812

Selskapet har ikke langsiktig gjeld med forfall senere enn 5 år

Note 12 - Pant og garantier

<i>Sikret i panteobjekt med bokførte verdier:</i>	2023	2022
Varelager	18 470 916	12 779 754
Kundefordringer	38 672 735	26 637 779
Driftsløsøre	8 868 807	10 302 604
Sum	66 012 458	49 720 137

Nordea Bank ABP har pant i varelager, kundefordringer og driftsløsøre på vegne av morselskapet som garanti for konsernets konsernkontoordning. Garantien begrenser seg totalt opp til MNOK 855.



DocuSign Envelope ID: 19A0BA65-A2A7-42C5-AF6C-40A347E3257B

Spesialgrossisten Troye AS

Noter til regnskapet for 2023

Note 13 - Varer

	2023	2022
Innkjøpte varer for videresalg	18 470 916	12 779 754
Sum	18 470 916	12 779 754

Note 14 - Bankinnskudd

Selskapet er deltaker i en konsernkontoordning. Dette innebærer at deltakernes kontantbeholdning er tilgjengelig på tvers av datterselskapene gjennom en felles kassekreditt i konsernet. Alle deltakende selskap er solidarisk ansvarlig for de trekk konsernet har gjort.

Note 15 - Aksjekapital og aksjonærinformasjon

Aksjekapitalen består av:

	Antall	Pålydende	Balansført
Ordinære aksjer	100	660	66 000

Oversikt over aksjonærene i selskapet pr. 31.12:

	Ordinære aksjer	Eierandel	Stemmeandel
Dlvry AS	100	100 %	100 %

Konsernregnskap

Selskapsregnskapet inngår i konsernregnskapet til DLVRY Group AS. Konsernregnskapet er tilgjengelig på selskapets forretningskontor i Olaf Helsets vei 5, 0694 Oslo.

Note 16 - Fusjon

Det ble med skattemessig og regnskapsmessig virkning gjennomført fusjon mellom Spesialgrossisten Troye AS og datterselskap Matpuls AS 01.01.2023. Formålet med fusjonen er å forenkle selskapsstrukturen i konsernet.

Matpuls AS var et heleid datterselskap av Spesialgrossisten Troye AS. Man ser det som hensiktsmessig at datterselskapet fusjoneres inn i morselskapet, idet dette vil gi en enklere konsernstruktur og tilsvarende reduksjon av kostnader.

Fusjonen ble gjennomført med regnskapsmessig og skattemessig kontinuitet slik at Spesialgrossisten Troye AS overtar Matpuls AS sine regnskapsmessige og skattemessige posisjoner i tilknytning til de overførte eiendeler, rettigheter og forpliktelser.