



ÅRSREGNSKAPET FOR REGNSKAPSÅRET 2021 - GENERELL INFORMASJON

Enheten

Organisasjonsnummer: 981 495 977
Organisasjonsform: Aksjeselskap
Foretaksnavn: CARRIER REFRIGERATION NORWAY AS
Forretningsadresse: Nils Hansens vei 10A
0667 OSLO

Regnskapsår

Årsregnskapets periode: 01.01.2021 - 31.12.2021

Konsern

Morselskap i konsern: Nei

Regnskapsregler

Regler for små foretak benyttet: Nei
Benyttet ved utarbeidelsen av årsregnskapet til selskapet: Regnskapslovens alminnelige regler

Årsregnskapet fastsatt av kompetent organ

Bekreftet av representant for selskapet: Erik Ponterius
Dato for fastsettelse av årsregnskapet: 30.06.2022

Grunnlag for avgivelse

År 2021: Årsregnskapet er elektronisk innlevert
År 2020: Tall er hentet fra elektronisk innlevert årsregnskap fra 2021

Det er ikke krav til at årsregnskapet m.v. som sendes til Regnskapsregisteret er undertegnet. Kontrollen på at dette er utført ligger hos revisor/enhetens øverste organ. Sikkerheten ivaretas ved at innsender har rolle/rettighet for innsending av årsregnskapet via Altinn, og ved at det bekreftes at årsregnskapet er fastsatt av kompetent organ.

Brønnøysundregistrene, 14.01.2024



Resultatregnskap

Beløp i: NOK	Note	2021	2020
RESULTATREGNSKAP			
Inntekter			
Salgsinntekt	9	551 950 000	562 448 000
Sum inntekter		551 950 000	562 448 000
Kostnader			
Varekostnad		364 245 000	377 157 000
Lønnskostnad	10	100 074 000	92 630 000
Avskrivning på varige driftsmidler og immaterielle eiendeler	1, 2	1 429 000	1 255 000
Annen driftskostnad	10	75 064 000	73 341 000
Sum kostnader		540 812 000	544 383 000
Driftsresultat		11 138 000	18 065 000
Finansinntekter og finanskostnader			
Annen finansinntekt		538 000	579 000
Valutaeffekter		2 771 000	
Sum finansinntekter		3 309 000	579 000
Valutaeffekter			209 000
Sum finanskostnader			209 000
Netto finans		3 309 000	370 000
Ordinært resultat før skattekostnad		14 447 000	18 435 000
Skattekostnad på ordinært resultat	8	3 213 000	4 108 000
Ordinært resultat etter skattekostnad		11 234 000	14 327 000
Årsresultat		11 234 000	14 327 000
Overføringer og disponeringer			
Ordinært utbytte	5		-83 463 000
Overføringer til/fra annen egenkapital	5	11 233 000	14 327 000
Sum overføringer og disponeringer		11 233 000	-69 136 000



Balanse

Beløp i: NOK	Note	2021	2020
BALANSE - EIENDELER			
Anleggsmidler			
Immaterielle eiendeler			
Utsatt skattefordel	8	4 966 000	3 943 000
Goodwill	1	830 000	1 773 000
Sum immaterielle eiendeler		5 796 000	5 716 000
Varige driftsmidler			
Driftsløsøre, inventar, verktøy, kontormaskiner og lignende	2	2 618 000	3 104 000
Sum varige driftsmidler		2 618 000	3 104 000
Sum anleggsmidler		8 414 000	8 820 000
Omløpsmidler			
Varer			
Varer	3	40 578 000	28 308 000
Sum varer		40 578 000	28 308 000
Fordringer			
Kundefordringer	4	64 378 000	95 296 000
Andre fordringer	4	33 080 000	27 217 000
Konsernfordringer	4	7 160 000	78 358 000
Sum fordringer		104 618 000	200 871 000
Bankinnskudd, kontanter og lignende			
Bankinnskudd, kontanter og lignende	11	24 975 000	33 561 000
Sum bankinnskudd, kontanter og lignende		24 975 000	33 561 000
Sum omløpsmidler		170 171 000	262 740 000
SUM EIENDELER		178 585 000	271 560 000

BALANSE - EGENKAPITAL OG GJELD

Egenkapital



Balanse

Beløp i: NOK	Note	2021	2020
Innskutt egenkapital			
Aksjekapital	5, 6	4 853 000	4 853 000
Annen innskutt egenkapital	5, 6	42 777 000	42 777 000
Annen innskutt egenkapital	5	11 126 000	-108 000
Sum innskutt egenkapital		58 756 000	47 522 000
Sum egenkapital		58 756 000	47 522 000
Gjeld			
Langsiktig gjeld			
Pensjonsforpliktelser	7	413 000	487 000
Sum avsetninger for forpliktelser		413 000	487 000
Annen langsiktig gjeld			
Sum langsiktig gjeld		413 000	487 000
Kortsiktig gjeld			
Leverandørgjeld	4	9 430 000	14 916 000
Betalbar skatt	8	4 236 000	3 947 000
Skyldige offentlige avgifter		25 807 000	26 277 000
Utbytte	4		83 463 000
Kortsiktig konserngjeld	4	18 837 000	54 031 000
Annen kortsiktig gjeld	4	61 106 000	40 916 000
Sum kortsiktig gjeld		119 416 000	223 550 000
Sum gjeld		119 829 000	224 037 000
SUM EGENKAPITAL OG GJELD		178 585 000	271 559 000



Brønnøysundregistrene

ÅRSREGNSKAP FOR REGNSKAPSÅRET 2021 - GENERELL INFORMASJON

Journalnummer: 2022 743330

Enheten

Organisasjonsnummer: 981 495 977
Organisasjonsform: Aksjeselskap
Foretaksnavn: CARRIER REFRIGERATION NORWAY AS
Forretningsadresse: Nils Hansens vei 10A
0667 OSLO

Regnskapsår

Årsregnskapets periode: 01.01.2021 - 31.12.2021

Konsern

Morselskap i konsern: Nei

Regnskapsregler

Regler for små foretak benyttet: Nei
Benyttet ved utarbeidelsen av
årsregnskapet til selskapet: Regnskapslovens alminnelige regler

Årsregnskapet fastsatt av kompetent organ

Bekreftet av representant for selskapet: Erik Ponterius
Dato for fastsettelse av årsregnskapet: 30.06.2022

Grunnlag for avgivelse

År 2021: Årsregnskap er elektronisk innlevert.
År 2020: Tall er hentet fra elektronisk innlevert årsregnskap fra 2021.

Det er ikke krav til at årsregnskapet m.v. som sendes til Regnskapsregisteret er undertegnet. Kontrollen på at dette er utført ligger hos revisor/enhetens øverste organ. Sikkerheten ivaretas ved at innsender har rolle/rettighet for innsending av årsregnskapet via Altinn, og ved at det bekreftes at årsregnskapet er fastsatt av kompetent organ.

Brønnøysundregistrene, 30.07.2022



Organisasjonsnr: 981 495 977
CARRIER REFRIGERATION NORWAY AS

RESULTATREGNSKAP

Beløp i: NOK	Note	2021	2020
RESULTATREGNSKAP			
Inntekter			
Salgsinntekt	9	551 950 000	562 448 000
Sum inntekter		551 950 000	562 448 000
Kostnader			
Varekostnad		364 245 000	377 157 000
Lønnskostnad	10	100 074 000	92 630 000
Avskrivning på varige driftsmidler og immaterielle eiendeler	1, 2	1 429 000	1 255 000
Annen driftskostnad	10	75 064 000	73 341 000
Sum kostnader		540 812 000	544 383 000
Driftsresultat		11 138 000	18 065 000
Finansinntekter og finanskostnader			
Annen finansinntekt		538 000	579 000
Valutaeffekter		2 771 000	
Sum finansinntekter		3 309 000	579 000
Valutaeffekter			209 000
Sum finanskostnader			209 000
Netto finans		3 309 000	370 000
Ordinært resultat før skattekostnad		14 447 000	18 435 000
Skattekostnad på ordinært resultat	8	3 213 000	4 108 000
Ordinært resultat etter skattekostnad		11 234 000	14 327 000
Årsresultat		11 234 000	14 327 000
Overføringer og disponeringer			
Ordinært utbytte	5		-83 463 000
Overføringer til/fra annen egenkapital	5	11 233 000	14 327 000
Sum overføringer og disponeringer		11 233 000	-69 136 000



Organisasjonsnr: 981 495 977
CARRIER REFRIGERATION NORWAY AS

BALANSE

Beløp i: NOK	Note	2021	2020
BALANSE - EIENDELER			
Anleggsmidler			
Immaterielle eiendeler			
Utsatt skattefordel	8	4 966 000	3 943 000
Goodwill	1	830 000	1 773 000
Sum immaterielle eiendeler		5 796 000	5 716 000
Varige driftsmidler			
Driftsløsøre, inventar, verktøy, kontormaskiner og lignende	2	2 618 000	3 104 000
Sum varige driftsmidler		2 618 000	3 104 000
Sum anleggsmidler		8 414 000	8 820 000
Omløpsmidler			
Varer			
Varer	3	40 578 000	28 308 000
Sum varer		40 578 000	28 308 000
Fordringer			
Kundefordringer	4	64 378 000	95 296 000
Andre fordringer	4	33 080 000	27 217 000
Konsernfordringer	4	7 160 000	78 358 000
Sum fordringer		104 618 000	200 871 000
Bankinnskudd, kontanter og lignende			
Bankinnskudd, kontanter og lignende	11	24 975 000	33 561 000
Sum bankinnskudd, kontanter og lignende		24 975 000	33 561 000
Sum omløpsmidler		170 171 000	262 740 000
SUM EIENDELER		178 585 000	271 560 000
BALANSE - EGENKAPITAL OG GJELD			
Egenkapital			
Innskutt egenkapital			
Aksjekapital	5, 6	4 853 000	4 853 000
Annen innskutt egenkapital	5, 6	42 777 000	42 777 000
Annen innskutt egenkapital	5	11 126 000	-108 000
Sum innskutt egenkapital		58 756 000	47 522 000
Sum egenkapital		58 756 000	47 522 000



Gjeld			
Langsiktig gjeld			
Pensjonsforpliktelser	7	413 000	487 000
Sum avsetninger for forpliktelser		413 000	487 000
Annen langsiktig gjeld			
Sum langsiktig gjeld		413 000	487 000
Kortsiktig gjeld			
Leverandørgjeld	4	9 430 000	14 916 000
Betalbar skatt	8	4 236 000	3 947 000
Skyldige offentlige avgifter		25 807 000	26 277 000
Utbytte	4		83 463 000
Kortsiktig konserngjeld	4	18 837 000	54 031 000
Annen kortsiktig gjeld	4	61 106 000	40 916 000
Sum kortsiktig gjeld		119 416 000	223 550 000
Sum gjeld		119 829 000	224 037 000
SUM EGENKAPITAL OG GJELD		178 585 000	271 559 000



Organisasjonsnr: 981 495 977
CARRIER REFRIGERATION NORWAY AS

NOTEOPPLYSNINGER - SELSKAP - alle poster oppgitt i hele tall

Note
1

<u>Sum</u>	<u>Beløp</u>		
<u>Balanseført verdi 31.12.</u>	<u>Varige driftsmidler</u>	<u>Immaterielle eiend.</u>	
<u>Samlet beløp - tilknyttet selskap</u>	<u>Årets</u>	<u>Fjorårets</u>	
<u>Samlet beløp - foretak i samme konsern</u>	<u>Årets</u>	<u>Fjorårets</u>	
<u>Samlet beløp - foretak i samme konsern</u>	<u>Årets</u>	<u>Fjorårets</u>	
<u>Samlet beløp - felles kontrollert virksomhet</u>	<u>Årets</u>	<u>Fjorårets</u>	
<u>Pantstillelse</u>	<u>Beløp</u>		
<u>Beholdning av egne aksjer</u>	<u>Antall</u>	<u>Pålydende</u>	<u>Andel av aksjek.</u>



DocuSign Envelope ID: B9FE31DE-B18E-4CC9-B6F0-7A171AAC4CAF

ÅRSBERETNING OG REGNSKAP

2021

CARRIER REFRIGERATION

NORWAY AS



DocuSign Envelope ID: B9FE31DE-B18E-4CC9-B6F0-7A171AAC4CAF

Carrier Refrigeration Norway AS

ÅRSBERETNING FOR 2021

Virksomhetens art

Carrier Refrigeration Norway AS har hovedkontor i Oslo og omsetter varer og tjenester hovedsakelig i Norge. Selskapet importerer produkter innen kommersiell kjøling og frys fra konsernfabrikker og selger direkte til profesjonelle brukere innen offentlig og privat sektor. Leveransene skjer hovedsakelig som nøkkelferdige prosjekter. Selskapet tilbyr også service og vedlikehold på leverte produkter.

Selskapet ble etablert i januar 2000 som følge av at United Technologies Holdings S.A. (UTC) kjøpte divisjonen kommersiell kjøling av Electrolux Professional AS. I 2005 har selskapet fusjonert inn Linde K.T. Norge AS, kjøpt 01.10.2004, med regnskapsmessig effekt fra 01.01.2005 og i februar 2012 har selskapet kjøpt kjøleavdelingen til Agder Kjøle og maskinteknikk AS. Fra august 2019 eier Ardmores Holdings S.å r.l 100% av aksjene i Carrier Refrigeration Norway AS.

Fortsatt drift

Selskapets årsresultat for 2021 er avlagt med overskudd på tkr 11.233. Styret mener at fremtidsutsikter viser at forutsetningen om fortsatt drift er til stede, og årsregnskapet for 2021 er satt opp under denne forutsetningen.

Arbeidsmiljøet

Sykefraværet i bedriften var på 1.631 dager i 2021. Det tilsvarer 6,09 % av den totale arbeidstiden i regnskapsåret. Det har ikke forekommet alvorlige arbeidsulykker i løpet av året. Styret er heller ikke kjent med andre skader som for eksempel slitasje- og belastningsskader. Styret mener at arbeidsmiljøet i bedriften er tilfredsstillende, men vurderer løpende behovet for iverksettelse av tiltak for forbedringer.

Likestilling

I Carrier Refrigeration Norway AS er kvinneandelen 14 %. Selskapet tilstreber en aktiv likestillingspolitikk. Kvinneandelen i selskapets styre er for tiden 0 %.

Diskriminering

Etter styrets oppfatning er det ingen forskjellsbehandling i selskapet som følge av kjønn eller etnisitet som gjelder lønn, utviklingsmuligheter, opplæring eller fordeling av arbeidsoppgaver. Dette er beskrevet i ESG rapporten som finnes offentlig tilgjengelig på hjemmesiden til Carrier Corporation. [Carrier 2020 Environmental, Social & Governance \(ESG\) Report](#)

Finansiell risiko

Selskapet har begrenset valutarisiko ved kjøp av varer. Eksponering mot Euro, som er den vesentlige valutaeksponeringen, sikres ved bruk av 60 dagers kontrakter mot morselskapets treasury.

Likviditetsrisiko er dekket gjennom en kassekredittavtale med selskapets bankforbindelse og muligheten til å dekke likviditetsbehovet gjennom økning av utestående lån med ett selskap i UTC konsernet.

Gjennom historien har tap på kundefordringer vært beskjedene. Selskapets primære kunder er de store kjedene i dagligvarebransjen som har vist seg å være solide betalere. Dermed er kredittrisikoen for bedriften minimal. Denne risikoprofilen anses ikke å endre seg innenfor den nærmeste fremtiden.



DocuSign Envelope ID: B9FE31DE-B18E-4CC9-B6F0-7A171AAC4CAF

Ytre miljø

Selskapet har ikke virksomhet som kan sies å ha skadevirkninger på det ytre miljøet. Virksomheten er pålagt innsamling av utrangerte produkter og er derfor medlem i Elretur.

Forsikringsdekning

Det er tegnet ansvarsforsikring for styret og daglig leder i selskapet.

Redegjørelse for foretakets utsikter

Styret har gode forventninger til resultatutviklingen for Carrier Refrigeration Norway AS med prognoser for 2022 som er i nivå med 2021 både på resultat og omsetning. Selskapet har klart å beholde sin markedsandel innenfor bransjen og har som målsetning å videreutvikle serviceandelen av virksomheten samt etablere seg i andre områder innenfor kommersiell kjøling. Covid-19 forventes å ha begrenset påvirkning på resultatet for selskapet i 2022.

Likviditet/kontantstrøm

Likviditeten i selskapet er tilfredsstillende med en likviditetsgrad på 1,48 i forholdet omløpsmidler/gjeld.

Årsresultat og disposisjoner


Årsresultatet i Carrier Refrigeration Norway AS foreslås disponert slik:

Årets resultat:	tkr 11.233
Overført fra annen egenkapital:	tkr 11.233

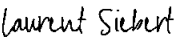
Oslo, 30. juni 2022

I styret for


CARRIER REFRIGERATION NORWAY AS

DocuSigned by:

2D246F43D3C446F...

Michael Kovsky
Styrets leder

DocuSigned by:

044A5A0085084C1...

Laurent Siebert
Styremedlem

DocuSigned by:

CC074BE433B44EC...

Søren Steen Thomsen
Adm.Dir / Styremedlem



DocuSign Envelope ID: B9FE31DE-B18E-4CC9-B6F0-7A171AAC4CAF

Carrier Refrigeration Norway AS RESULTAT

(Beløp i NOK 1000)

		Carrier Refrigeration Norway AS	
	Note	2021	2020
Salgsinntekt	9	551 950	562 448
Sum driftsinntekt		551 950	562 448
Varekostnad		(364 245)	(377 157)
Lønnskostnad	10	(100 074)	(92 630)
Avskrivning	1, 2	(1 429)	(1 255)
Annen driftskostnad	10	(75 063)	(73 341)
Sum driftskostnad		(540 812)	(544 383)
Driftsresultat		11 138	18 065
Valutaeffekter		2 771	(209)
Renter (til) / fra foretak i samme konsern		-	-
Annen finansinntekt		99	105
Annen finanskostnad		439	473
Ordinært resultat før skattekostnad		14 447	18 435
Skattekostnad på ordinært resultat	8	3 213	4 108
Ordinært resultat		11 233	14 327
Årsresultat		11 233	14 327
Opplysninger om:			
Årets resultat:	5	11 233	14 327
Avsatt utbytte:	5	-	83 463
Overført fra annen egenkapital:	5	69 136	69 136



DocuSign Envelope ID: B9FE31DE-B18E-4CC9-B6F0-7A171AAC4CAF

Carrier Refrigeration Norway AS

BALANSE PR. 31.12.

(Beløp i NOK 1000)

	<u>Note</u>	<u>Carrier Refrigeration Norway AS</u> <u>2021</u>	<u>2020</u>
EIENDELER			
Anleggsmidler			
<i>Immaterielle eiendeler</i>			
Goodwill	1	830	1 773
Andre immaterielle eiendeler	1	-	-
Utsatt skattefordel	8	4 966	3 943
Sum immaterielle eiendeler		<u>5 796</u>	<u>5 716</u>
<i>Varige driftsmidler</i>			
Biler, inventar, verktøy, kontormaskiner o.l.	2	2 618	3 104
Sum varige driftsmidler		<u>2 618</u>	<u>3 104</u>
Sum anleggsmidler		<u>8 414</u>	<u>8 820</u>
<i>Omløpsmidler</i>			
Varer	3	<u>40 578</u>	<u>28 308</u>
<i>Fordringer</i>			
Kundefordringer	4	71 538	96 514
Andre kortsiktige fordringer	4	33 080	104 357
Sum fordringer		<u>104 618</u>	<u>200 871</u>
Bankinnskudd, kontanter o.l.	11	<u>24 975</u>	<u>33 561</u>
Sum omløpsmidler		<u>170 171</u>	<u>262 739</u>
SUM EIENDELER		<u>178 584</u>	<u>271 560</u>



DocuSign Envelope ID: B9FE31DE-B18E-4CC9-B6F0-7A171AAC4CAF


Carrier Refrigeration Norway AS

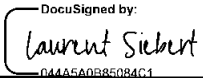
BALANSE PR. 31.12.


(Beløp i NOK 1000)

	Note	Carrier Refrigeration Norway AS 2021	Carrier Refrigeration Norway AS 2020
EGENKAPITAL OG GJELD			
EGENKAPITAL			
Innskutt egenkapital			
Aksjekapital (4853 aksjer à 1kr.)	5, 6	4 853	4 853
Annen innskutt egenkapital	5	42 777	42 777
Sum innskutt egenkapital		47 630	47 630
Opptjent egenkapital			
Annen egenkapital	5	11 126	(108)
		11 126	(108)
Sum egenkapital	5	58 756	47 522
GJELD			
Avsetning for forpliktelser			
Pensjonsforpliktelser	7	413	487
Sum avsetninger for forpliktelser		413	487
Kortsiktig gjeld			
Leverandørgjeld	4	28 267	68 947
Skyldige offentlige avgifter		25 807	26 277
Skyldig skatt	8	4 236	3 947
Avsatt utbytte	4	-	83 463
Annen kortsiktig gjeld	4	61 106	40 916
Sum kortsiktig gjeld		119 416	223 550
Sum gjeld		119 829	224 037
SUM EGENKAPITAL OG GJELD		178 584	271 560

Oslo, 30 juni 2022

DocuSigned by:

3D245E43D9C248E
Michael Kovsky
Styrets leder

DocuSigned by:

044A5A0B8D84C1
Laurent Siebert
Styremedlem

DocuSigned by:

CC071BF431B44EC
Søren Steen Thomsen
Adm. Dir / Styremedlem



DocuSign Envelope ID: B9FE31DE-B18E-4CC9-B6F0-7A171AAC4CAF

Carrier Refrigeration Norway AS NOTER TIL REGNSKAPET FOR 2021

Regnskapsprinsipper

(Regnskapsbeløp i NOK 1000)

Årsregnskapet er satt opp i samsvar med regnskapsloven og god regnskapskikk

Salgsinntekter

Inntektsføring ved salg av varer skjer på leveringstidspunktet. Tjenester inntektsføres i takt med utførelsen. Andelen av salgsinntekter som knytter seg til fremtidige serviceytelser balanseføres som uopptjent inntekt ved salget, og inntektsføres deretter i takt med levering av ytelsene.

Klassifisering og vurdering av balanseposter

Eiendeler bestemt til varig eie eller bruk er klassifisert som anleggsmidler. Eiendeler som er tilknyttet varekretsløpet er klassifisert som omløpsmidler. Fordringer og gjeld klassifiseres som omløpsmidler resp kortsiktig gjeld hvis de skal tilbakebetales i løpet av ett år etter utbetalingstidspunktet.

Omløpsmidler vurderes til laveste av anskaffelseskost og virkelig verdi. Kortsiktig gjeld balanseføres til nominelt beløp på etableringstidspunktet.

Anleggsmidler vurderes til anskaffelseskost. Varige anleggsmidler som forringes i verdi avskrives lineært over forventet økonomisk levetid. Anleggsmidlene nedskrives til virkelig verdi ved verdifall som ikke forventes å være forbigående. Langsiktig gjeld i norske kroner med unntak av andre avsetninger balanseføres til nominelt beløp på etableringstidspunktet.

Goodwill balanseføres og avskrives over forventet levetid. Dersom gjenvinnbart beløp av driftsmiddelet er lavere enn balanseført verdi foretas nedskrivning til gjenvinnbart beløp. Gjenvinnbart beløp er det høyeste av netto salgsverdi og verdi i bruk. Verdi i bruk er nåverdien av de fremtidige kontantstrømmene som goodwill forventer å generere

Varige driftsmidler

Varige driftsmidler balanseføres og avskrives lineært over driftsmidlenes forventede levetid dersom de har antatt levetid over 3 år og har en kostpris som overstiger kr 15.000. Vedlikehold av driftsmidler kostnadsføres løpende under driftskostnader. Påkostninger eller forbedringer tillegges driftsmidlets kostpris og avskrives i takt med driftsmidlet. Skillet mellom vedlikehold og påkostning/forbedring regnes i forhold til driftsmidlets stand ved kjøp av driftsmidlet.

Varebeholdninger

Lager av innkjøpte varer er verdsatt til laveste av anskaffelseskost etter FIFO- prinsippet og virkelig verdi. Det foretas nedskrivning for påregnelig ukurans.

Anleggskontrakter

Arbeid under utførelse knyttet til fastpriskontrakter med lang tilvirkningstid vurderes etter løpende avregnings metode. Fullfølelsesgraden beregnes som påløpte kostnader i prosent av forventet totalkostnad. Totalkostnaden revideres løpende. For prosjekter som antas å gi tap, kostnadsføres hele det beregnede tapet umiddelbart.

Leasing

Leiekontrakter relatert til leie av biler er vurdert som operasjonell leasing og leiekostnader blir kostnadsført direkte.



DocuSign Envelope ID: B9FE31DE-B18E-4CC9-B6F0-7A171AAC4CAF

Garantiansvar

Forventede utgifter til fremtidige garantiarbeider knyttet til salg/avsluttede prosjekter er kostnadsført, og ført som avsetning i balansen. Avsetningen baseres på historiske erfaringstall for garantier.

Valuta

Pengeposter i utenlandsk valuta er vurdert etter kursen ved regnskapsårets slutt. Transaksjoner i utenlandsk valuta regnskapsføres til kurs på transaksjonsdagen. Valutaeksponering sikres ved bruk av kontrakter mot morselskapets treasury. Resultateffekter fra transaksjoner og valutasikring presenteres som valutaeffekter i finansregnskapet.

Skatt

Skattekostnaden i resultatregnskapet omfatter både periodens betalbare skatt og endring i utsatt skatt. Utsatt skatt er beregnet med 22% på grunnlag av de midlertidige forskjeller som eksisterer mellom regnskapsmessige og skattemessige verdier, samt eventuelt ligningsmessig underskudd til fremføring ved utgangen av regnskapsåret. Utsatt skattefordel oppføres i balansen dersom det er antatt fremtidig innføring i selskapet.

Kontantstrømoppstilling

Kontantstrømoppstillingen er utarbeidet etter den indirekte metoden. Kontanter og kontantekvivalenter omfatter kontanter, bankinnskudd and andre kortsiktige, likvide plasseringer som umiddelbart og med uvesentlig kursrisiko kan konverteres til kjente kontantbeløp og med forfallsdato kortere enn tre måneder fra anskaffelsesdato.



DocuSign Envelope ID: B9FE31DE-B18E-4CC9-B6F0-7A171AAC4CAF

Note 1 Immaterielle eiendeler

Immaterielle eiendeler	Andre immaterielle eiendeler	Goodwill RNI	Goodwill AKM	Goodwill Linde og Electrolux P	Sum immaterielle eiendeler
Anskaffelseskost 01.01.	0	3 171	14 450	18 861	36 482
Tilgang				-	-
Avgang	0	-	-	-	-
Anskaffelseskost 31.12.	0	3 171	14 450	18 861	36 482
Akkumulerte avskrivninger 31.12.	0	3 171	14 450	18 031	35 652
Balanseført verdi 31.12.	0	-	-	830	830
Årets avskrivninger	0	-	-	943	943
Forventet økonomisk levetid	0	5 år	5 år	20 år	
Avskrivningsplan		Lineær	Lineær	Lineær	

Goodwill, som oppsto gjennom kjøp av divisjonen Komersiell kjøling fra Electrolux Professional AS og kjøp av datterselskapet Linde KT Norge AS fra Linde AG, er å betrakte som langsiktige investeringer for United Technologies Corporation. Det er naturlig å benytte en utvidet avskrivningsperiode på 20 år lineært og er i henhold til konsernets retningslinjer. Carrier har i 2008 kjøpt kjøleavdelingen til RNI AS på Hamar. Goodwill i denne sammenheng er vurdert til TNOK 3 171 og avskrives over 5 år ettersom det ikke knytter seg varige verdier til merkenavnet RNI. Carrier har i 2012 kjøpt kjøleavdelingen til Agder Kjøle og maskinteknikk AS. Goodwill i denne sammenheng er vurdert til TNOK 14 450 og

Note 2 Varige driftsmidler

Varige driftsmidler	Vare- og lastebiler	Maskiner, personbiler, inventar mv	Sum varige driftsmidler
Anskaffelseskost 01.01.	-	7 026	7 026
Tilgang	-	-	-
Avgang	-	-	-
Anskaffelseskost 31.12.	-	7 026	7 026
Akkumulerte avskrivninger 31.12.	-	4 408	4 408
Balanseført verdi 31.12.	-	2 618	2 618
Årets avskrivninger	-	486	486
Forventet økonomisk levetid	3-5 år	5 år	
Avskrivningsplan	Lineær	Lineær	
Årlig leie av ikke balanseførte driftsmidler			
Driftsmiddel	Leieperiode	Årlig leie	
Bitler	3-5 år	6 330	



DocuSign Envelope ID: B9FE31DE-B18E-4CC9-B6F0-7A171AAC4CAF

Note 3 Varebeholdninger

	2021	2020
Lager av ferdigvarer	40 578	28 308
Prosjektlager	-	-
Sum	40 578	28 308

	2021	2020
Varebeholdning vurdert til anskaffelseskost	47 933	33 141
Ukuransnedskrivning av ferdigvarelager	(7 355)	(4 833)
Sum	40 578	28 308

Note 4 Mellomværende med selskap i samme konsern m.v.

	Kundefordringer		Andre fordringer	
	2021	2020	2021	2020
Foretak i samme konsern	7 160	1 218	-	77 140
Sum	7 160	1 218	-	74 388

	Annen kortsiktig gjeld		Løverandørgjeld	
	2021	2020	2021	2020
Foretak i samme konsern	-	-	18 837	54 031
Sum	-	-	18 837	54 031

Note 5 Egenkapital

	Aksjekapital	Annen innskutt egenkapital	Annen egenkapital	Sum
Egenkapital 31.12.20	4 853	42 777	(108)	47 522
Årets resultat 2021	-	-	11 233	11 233
Avsatt utbytte 2021	-	-	-	-
Andre endringer 2021	-	-	-	-
Egenkapital 31.12.21	4 853	42 777	11 125	58 755

Note 6 Aksjekapital og aksjonærinformasjon

Aksjekapitalen på kr. 4.853.000 består av 4853 aksjer à kr. 1.000. Alle aksjer har like rettigheter. Alle aksjene er eid av Ardmore Holdings S.à r.l, Frankrike.

Note 7 Pensjoner

Selskapet har en innskuddsbasert pensjonsordning for sine ansatte. Ordningen tilfredstiller kravene i lov om obligatorisk tjenestepensjon og er finansiert gjennom innbetalinger til forsikringselskap. Ordningen omfatter alle ansatte og utgjør mellom 5% og 13% av lønnen. I tillegg har selskapet en tariffestet avtalefestet førtidspensjonsordning (AFP).



DocuSign Envelope ID: B9FE31DE-B18E-4CC9-B6F0-7A171AAC4CAF

Note 8	Skatt	Endring	2021	2020
Midlertidige forskjeller				
Anleggsmidler		276	(110)	166
Prosjekter		(632)	3 837	3 205
Varer		2 741	(7 574)	(4 833)
Fordringer		2 254	(3 411)	(1 157)
Avsetninger for forpliktelser (garanti)		(218)	(15 086)	(15 304)
Avsetninger for revisjon		326	(326)	
Urealisert hedging		(97)	97	
Netto midlertidige forskjeller		4 649	(22 572)	(17 923)
Underskudd til fremføring		-		
Grunnlag for utsatt skatt/(skattefordel) i balansen			(22 572)	(18 654)
Utsatt skattefordel			4 966	3 943
Herav ikke balanseført utsatt skattefordel				
Utsatt skatt i balansen			4 966	3 943

Selskapet har balanseført utsatt skattefordel siden det er forventet skattemessig overskudd de neste årene.

Årets skattekostnad på ordinært resultat fremkommer slik:

Grunnlag for betalbar skatt	2021	2020
Resultat før skattekostnad	14 447	18 435
Permanente forskjeller	159	236
Grunnlag for årets skattekostnad	14 606	18 671
Endring i midlertidige resultatforskjeller	4 649	(731)
Skattepliktig inntekt	19 255	17 940
Endring fremførbart underskudd	-	-
Grunnlag for betalbar skatt (i skattekostnaden)	19 255	17 940
22 % av grunnlag for betalbar skatt (i skattekostnaden)	4 236	3 947
Balanseført utsatt skattefordel	(1 023)	161
Sum skattekostnad på ordinært resultat	3 213	4 107
Skattekostnaden i % av resultat før skatt	22,2 %	22,3 %
Avstemming av årets skattekostnad		
Regnskapsmessig resultat før skattekostnad	14 447	18 435
Beregnet skatt 22 %	3 178	4 056
Skattekostnad i resultatregnskapet	3 213	4 108
Differanse	35	52
Differansen består av følgende:		
22 % av permanente forskjeller	35	52
Tidligere ikke balanseført utsatt skattefordel	0	0
Sum forklart differanse	35	52



DocuSign Envelope ID: B9FE31DE-B18E-4CC9-B6F0-7A171AAC4CAF

Note 9	Salgsinntekter	
Fordeling på virksomhetsområder	2021	2020
Produktsalg	426 090	451 046
Service	125 860	111 402
Sum	551 950	562 448

Salgsinntektene stammer i sin helhet fra kunder i Norge.

Note 10	Lønnskostnader, godtgjørelser, lån til ansatte m.m.	
Lønnskostnader	2021	2020
Lønninger	81 053	75 185
Arbeidsgiveravgift	12 708	12 018
Pensjonskostnad	5 783	5 270
Annen personalkostnad	531	158
Sum	100 074	92 631

Gjennomsnittlig antall sysselsatte årsverk i løpet av regnskapsåret for selskapet var 109.

Ytelser til ledende personer	Daglig leder	Styret
Lønn	-	-
Annen godtgjørelse	-	-
Pensjon	-	-

Lønn til daglig leder betales av morselskap og viderefaktureres som management fee.

Godtgjørelse til revisor ekskl mva (beløp i 1000 NOK)	2021	2020
Honorar lovpålagt revisjon	697	490
Honorar andre attestasjonstjenester		
Honorar skatterådgivning		
Honorar andre tjenester utenfor revisjon		



DocuSign Envelope ID: B9FE31DE-B18E-4CC9-B6F0-7A171AAC4CAF

Note 11 Bundne bankinnskudd, trekkrettigheter

	2021	2020
Bundne bankinnskudd		
Skattetrekksmidler	4 192	4 016

Note 12 Transaksjoner med nærstående parter

Selskapet har hatt transaksjoner med nærstående parter i Norge, Tsjekkia, Ungarn, Tyskland, Sverige, USA, Danmark og Frankrike. Transaksjonene fordeler seg på varekjøp og interne tjenester, herunder management fee, IT og HR.

Nærstående part	Relasjon	Varekjøp	Service	Totalt
Autronica Fire And Security AS	Søster	-	5 815	5 815
Carrier Danmark	Søster	-	1 971	1 971
Carrier Sverige	Søster	63	-	63
Carrier Tsjekkia	Søster	70 081	15 076	85 157
Carrier Tyskland	Søster	69	-	69
Carrier Ungarn	Søster	41 532	-	41 532
Carrier Benelux	Søster	-	730	730
Carrier USA	Mor	-	4 118	4 118
Profroid	Søster	54 974	-	54 974
ESPC	Søster	6 169	-	6 169
Totalt		172 887	27 709	200 597

Note 13 Tilvirkningskostnader

	2021	2020
Opptjente, ikke fakturerte inntekter som er inkludert i kortsiktige fordringer	12 936	8 634
Forskuddsfakturerte tilvirkningskostnader inkludert i kundefordringer	18 527	17 916
Sum tilvirkningskostnader	31 463	26 550

Av totale kundefordringer er 1% holdt tilbake av kunde iht kontrakt.



DocuSign Envelope ID: B9FE31DE-B18E-4CC9-B6F0-7A171AAC4CAF

Carrier Refrigeration Norway AS

Kontantstrømoppstilling

(Beløp i NOK 1000)

	Carrier Refrigeration Norway AS	
	2021	2020
Kontantstrømmer fra operasjonelle aktiviteter		
Resultat før skattekostnad	14 447	18 435
Periodens betalte skatt	(3 947)	(4 142)
Tap/gevinst ved salg av anleggsmidler		
Ordinære avskrivninger	1 429	1 255
Forskjell kostnadsført pensjon og inn-/utbetalinger i pensjonsordninger		
Endring i pensjonsforpliktelse	(75)	61
Endring i varelager	(12 270)	5 627
Endring i fordringer	96 253	(28 725)
Endring i leverandørgjeld	(40 680)	23 814
Endring i annen kortsiktig gjeld	19 720	9 664
Netto kontantstrøm fra operasjonelle aktiviteter	74 877	25 989
Kontantstrømmer fra investeringsaktiviteter		
Innbetalinger ved salg av varige driftsmidler		
Utbetalinger ved kjøp av varige driftsmidler		(2 339)
Utbetalinger ved salg av andre investeringer		
Utbetalinger ved kjøp av andre investeringer	-	-
Netto kontantstrøm fra investeringsaktiviteter	-	(2 339)
Kontantstrømmer fra finansieringsaktiviteter		
Opptak/Tilbakebetaling av langsiktig gjeld	-	-
Endring i kortsiktig gjeld	-	-
Endring i obligasjoner og andre fordringer	-	-
Utbetalinger av konsernbidrag / Utbytte	(83 463)	-
Innbetalinger av konsernbidrag	-	-
Innbetalinger av egenkapital	-	-
Netto kontantstrøm fra finansieringsaktiviteter	(83 463)	-
Netto endring i kontanter og kontantekvivalenter	(8 586)	23 650
Beholdning av kontanter og kontantekvivalenter ved periodens begynnelse	33 561	9 910
Beholdning av kontanter og kontantekvivalenter periodens slutt	24 975	33 561



Til generalforsamlingen i Carrier Refrigeration Norway AS

Uavhengig revisors beretning

Konklusjon

Vi har revidert Carrier Refrigeration Norway AS' årsregnskap som består av balanse per 31. desember 2021, resultat og kontantstrømoppstilling for regnskapsåret avsluttet per denne datoen og noter til årsregnskapet, herunder et sammendrag av viktige regnskapsprinsipper.

Etter vår mening

- oppfyller årsregnskapet gjeldende lovkrav, og
- gir årsregnskapet et rettviseende bilde av selskapets finansielle stilling per 31. desember 2021, og av dets resultater og kontantstrømmer for regnskapsåret avsluttet per denne datoen i samsvar med regnskapslovens regler og god regnskapsskikk i Norge.

Grunnlag for konklusjonen

Vi har gjennomført revisjonen i samsvar med de internasjonale revisjonsstandardene International Standards on Auditing (ISA-ene). Våre oppgaver og plikter i henhold til disse standardene er beskrevet nedenfor under *Revisors oppgaver og plikter ved revisjonen av årsregnskapet*. Vi er uavhengige av selskapet slik det kreves i lov, forskrift og International Code of Ethics for Professional Accountants (inkludert internasjonale uavhengighetsstandarder) utstedt av the International Ethics Standards Board for Accountants (IESBA-reglene), og vi har overholdt våre øvrige etiske forpliktelser i samsvar med disse kravene. Innhentet revisjonsbevis er etter vår vurdering tilstrekkelig og hensiktsmessig som grunnlag for vår konklusjon.

Øvrig informasjon

Styret og daglig leder (ledelsen) er ansvarlige for informasjonen i årsberetningen. Øvrig informasjon omfatter informasjon i årsrapporten bortsett fra årsregnskapet og den tilhørende revisjonsberetningen. Vår konklusjon om årsregnskapet ovenfor dekker ikke informasjonen i årsberetningen.

I forbindelse med revisjonen av årsregnskapet er det vår oppgave å lese årsberetningen. Formålet er å vurdere hvorvidt det foreligger vesentlig inkonsistens mellom årsberetningen og årsregnskapet og den kunnskap vi har opparbeidet oss under revisjonen av årsregnskapet, eller hvorvidt informasjon i årsberetningen ellers fremstår som vesentlig feil. Vi har plikt til å rapportere dersom årsberetningen fremstår som vesentlig feil. Vi har ingenting å rapportere i så henseende.

Basert på kunnskapen vi har opparbeidet oss i revisjonen, mener vi at årsberetningen

- er konsistent med årsregnskapet og
- inneholder de opplysninger som skal gis i henhold til gjeldende lovkrav.

PricewaterhouseCoopers AS, Strømsø Torg 9, Postboks 2078 Strømsø, NO-3003 Drammen
T: 02316, org. no.: 987 009 713 MVA, www.pwc.no
Statsautoriserte revisorer, medlemmer av Den norske Revisorforening og autorisert regnskapsførerselskap



Uavhengig revisors beretning - Carrier Refrigeration Norway AS



Ledelsens ansvar for årsregnskapet

Ledelsen er ansvarlig for å utarbeide årsregnskapet og for at det gir et rettviseende bilde i samsvar med regnskapslovens regler og god regnskapsskikk i Norge. Ledelsen er også ansvarlig for slik internkontroll som den finner nødvendig for å kunne utarbeide et årsregnskap som ikke inneholder vesentlig feilinformasjon, verken som følge av misligheter eller utilsiktede feil.

Ved utarbeidelsen av årsregnskapet må ledelsen ta standpunkt til selskapets evne til fortsatt drift og opplyse om forhold av betydning for fortsatt drift. Forutsetningen om fortsatt drift skal legges til grunn for årsregnskapet så lenge det ikke er sannsynlig at virksomheten vil bli avvirket.

Revisors oppgaver og plikter ved revisjonen av årsregnskapet

Vårt mål er å oppnå betryggende sikkerhet for at årsregnskapet som helhet ikke inneholder vesentlig feilinformasjon, verken som følge av misligheter eller utilsiktede feil, og å avgi en revisjonsberetning som inneholder vår konklusjon. Betryggende sikkerhet er en høy grad av sikkerhet, men ingen garanti for at en revisjon utført i samsvar med ISA-ene, alltid vil avdekke vesentlig feilinformasjon som eksisterer. Feilinformasjon kan oppstå som følge av misligheter eller utilsiktede feil. Feilinformasjon blir vurdert som vesentlig dersom den enkeltvis eller samlet med rimelighet kan forventes å påvirke økonomiske beslutninger som brukerne foretar basert på årsregnskapet.

For videre beskrivelse av revisors oppgaver og plikter vises det til:
<https://revisorforeningen.no/revisjonsberetninger>

Drammen, 30. juni 2022
PricewaterhouseCoopers AS

Paal Ødegård
Statsautorisert revisor
(elektronisk signert)

(2)



 Securely signed with Brevio

Revisjonsberetning

Signers:

Name	Method	Date
Ødegård, Paal	BANKID_MOBILE	2022-07-08 09:33

This document package contains:

- Closing page (this page)
- The original document(s)
- The electronic signatures. These are not visible in the document, but are electronically integrated.



This file is sealed with a digital signature.
The seal is a guarantee for the authenticity
of the document.