



## ÅRSREGNSKAPET FOR REGNSKAPSÅRET 2018 - GENERELL INFORMASJON

### Enheten

Organisasjonsnummer: 971 593 385  
Organisasjonsform: Aksjeselskap  
Foretaksnavn: TIBE 3 AS  
Forretningsadresse: Tollbugata 115  
3041 DRAMMEN

### Regnskapsår

Årsregnskapets periode: 01.01.2018 - 31.12.2018

### Konsern

Morselskap i konsern: Nei

### Regnskapsregler

Regler for små foretak benyttet: Ja  
Benyttet ved utarbeidelsen av årsregnskapet til selskapet: Regnskapslovens alminnelige regler

### Årsregnskapet fastsatt av kompetent organ

Bekreftet av representant for selskapet: Terje Heggem  
Dato for fastsettelse av årsregnskapet: 23.05.2019

### Grunnlag for avgivelse

År 2018: Årsregnskapet er elektronisk innlevert  
År 2017: Tall er hentet fra elektronisk innlevert årsregnskap fra 2018

*Det er ikke krav til at årsregnskapet m.v. som sendes til Regnskapsregisteret er undertegnet. Kontrollen på at dette er utført ligger hos revisor/enhetens øverste organ. Sikkerheten ivaretas ved at innsender har rolle/rettighet for innsending av årsregnskapet via Altinn, og ved at det bekreftes at årsregnskapet er fastsatt av kompetent organ.*

Brønnøysundregistrene, 03.09.2020



## Resultatregnskap

Beløp i: NOK	Note	2018	2017
<b>RESULTATREGNSKAP</b>			
<b>Inntekter</b>			
Salgsinntekt		29 089 723	40 550 025
<b>Sum inntekter</b>		<b>29 089 723</b>	<b>40 550 025</b>
<b>Kostnader</b>			
Varekostnad		8 840 877	21 868 313
Lønnskostnad	1	15 629 576	14 267 615
Avskrivning på varige driftsmidler og immaterielle eiendeler	3	175 862	77 643
Annen driftskostnad	1	3 680 326	4 025 170
<b>Sum kostnader</b>		<b>28 326 642</b>	<b>40 238 741</b>
<b>Driftsresultat</b>		<b>763 081</b>	<b>311 284</b>
<b>Finansinntekter og finanskostnader</b>			
Renteinntekt fra foretak i samme konsern		9 363	15 449
Annen renteinntekt		229	11 100
<b>Sum finansinntekter</b>		<b>9 591</b>	<b>26 549</b>
Rentekostnad til foretak i samme konsern		730	95
Annen rentekostnad		8 387	1 648
<b>Sum finanskostnader</b>		<b>9 117</b>	<b>1 742</b>
<b>Netto finans</b>		<b>474</b>	<b>24 807</b>
<b>Ordinært resultat før skattekostnad</b>		<b>763 555</b>	<b>336 091</b>
Skattekostnad på ordinært resultat	2	189 490	103 019
<b>Ordinært resultat etter skattekostnad</b>		<b>574 065</b>	<b>233 072</b>
<b>Årsresultat</b>		<b>574 065</b>	<b>233 072</b>
<b>Årsresultat etter minoritetsinteresser</b>		<b>574 065</b>	<b>233 072</b>
<b>Totalresultat</b>		<b>574 065</b>	<b>233 072</b>
<b>Overføringer og disponeringer</b>			



## Resultatregnskap

<b>Beløp i: NOK</b>	<b>Note</b>	<b>2018</b>	<b>2017</b>
Utbytte	7	140 000	230 000
Konsernbidrag	7	431 323	
Overføringer til/fra annen egenkapital	7, 7	2 742	3 072
<b>Sum overføringer og disponeringer</b>		<b>574 065</b>	<b>233 072</b>



## Balanse

Beløp i: NOK	Note	2018	2017
<b>BALANSE - EIENDELER</b>			
<b>Anleggsmidler</b>			
<b>Immaterielle eiendeler</b>			
Utsatt skattefordel	2	24 678	85 331
<b>Sum immaterielle eiendeler</b>		<b>24 678</b>	<b>85 331</b>
<b>Varige driftsmidler</b>			
Tomter, bygninger og annen fast eiendom	3	152 000	136 000
Driftsløsøre, inventar, verktøy, kontormaskiner og lignende	3, 4	372 000	220 000
<b>Sum varige driftsmidler</b>	3	<b>524 000</b>	<b>356 000</b>
<b>Finansielle anleggsmidler</b>			
Investeringer i aksjer og andeler		50 000	50 000
Andre fordringer		114 392	115 577
<b>Sum finansielle anleggsmidler</b>		<b>164 392</b>	<b>165 577</b>
<b>Sum anleggsmidler</b>		<b>713 070</b>	<b>606 908</b>
<b>Omløpsmidler</b>			
<b>Varer</b>			
<b>Fordringer</b>			
Kundefordringer	4, 8	3 789 332	3 363 563
Andre fordringer		215 349	114 025
<b>Sum fordringer</b>		<b>4 004 681</b>	<b>3 477 588</b>
<b>Bankinnskudd, kontanter og lignende</b>			
Bankinnskudd, kontanter og lignende	5	1 234 729	2 140 608
<b>Sum bankinnskudd, kontanter og lignende</b>		<b>1 234 729</b>	<b>2 140 608</b>
<b>Sum omløpsmidler</b>		<b>5 239 410</b>	<b>5 618 197</b>
<b>SUM EIENDELER</b>		<b>5 952 480</b>	<b>6 225 105</b>

## BALANSE - EGENKAPITAL OG GJELD



## Balanse

Beløp i: NOK	Note	2018	2017
<b>Egenkapital</b>			
<b>Innskutt egenkapital</b>			
Selskapskapital	6	122 000	122 000
Overkurs		78 000	78 000
Annen innskutt egenkapital		382 500	382 500
<b>Sum innskutt egenkapital</b>	7	<b>582 500</b>	<b>582 500</b>
<b>Opptjent egenkapital</b>			
Annen egenkapital	7	397 504	394 762
<b>Sum opptjent egenkapital</b>		<b>397 504</b>	<b>394 762</b>
<b>Sum egenkapital</b>	7	<b>980 004</b>	<b>977 262</b>
<b>Sum langsiktig gjeld</b>		<b>0</b>	<b>0</b>
<b>Kortsiktig gjeld</b>			
Leverandørgjeld	8	470 086	720 472
Skyldige offentlige avgifter		1 892 496	1 593 496
Utbytte	7	140 000	230 000
Kortsiktig konserngjeld	8	560 160	1 000 000
Annen kortsiktig gjeld		1 909 733	1 703 875
<b>Sum kortsiktig gjeld</b>		<b>4 972 476</b>	<b>5 247 843</b>
<b>Sum gjeld</b>		<b>4 972 476</b>	<b>5 247 843</b>
<b>SUM EGENKAPITAL OG GJELD</b>		<b>5 952 480</b>	<b>6 225 105</b>



**Årsregnskap 2018**  
**TIBE 3 AS**

---

Organisasjonsnr: 971 593 385



## Resultatregnskap

### TIBE 3 AS

Driftsinntekter og driftskostnader	Note	2018	2017
Salgsinntekt		28 748 585	40 344 365
Leieinntekter		341 138	205 660
<b>Sum driftsinntekter</b>		<b>29 089 723</b>	<b>40 550 025</b>
Varekostnad		8 840 877	21 868 313
Lønnskostnad	1	15 629 576	14 267 615
Avskrivning på varige driftsmidler	3	175 862	77 643
Annen driftskostnad	1	3 680 326	4 025 170
<b>Sum driftskostnader</b>		<b>28 326 642</b>	<b>40 238 741</b>
<b>Driftsresultat</b>		<b>763 081</b>	<b>311 284</b>
<b>Finansinntekter og finanskostnader</b>			
Renteinntekt fra foretak i samme konsern		9 363	15 449
Annen renteinntekt		229	11 100
Rentekostnad til foretak i samme konsern		730	95
Annen rentekostnad		8 387	1 648
<b>Resultat av finansposter</b>		<b>474</b>	<b>24 807</b>
<b>Ordinært resultat før skattekostnad</b>		<b>763 555</b>	<b>336 091</b>
Skattekostnad på ordinært resultat	2	189 490	103 019
<b>Årsresultat</b>		<b>574 065</b>	<b>233 072</b>
<b>Overføringer</b>			
Avsatt til utbytte	7	140 000	230 000
Avsatt konsernbidrag	7	431 323	0
Avsatt til annen egenkapital	7	2 742	3 072
<b>Sum overføringer</b>		<b>574 065</b>	<b>233 072</b>



## Balanse TIBE 3 AS

Eiendeler	Note	2018	2017
<b>Anleggsmidler</b>			
<i>Immaterielle eiendeler</i>			
Utsatt skattefordel	2	24 678	85 331
<b>Sum immaterielle eiendeler</b>		<b>24 678</b>	<b>85 331</b>
<i>Varige driftsmidler</i>			
Ombygging leide lokaler	3	152 000	136 000
Driftsløsøre, inventar o.a. utstyr	3, 4	372 000	220 000
<b>Sum varige driftsmidler</b>	3	<b>524 000</b>	<b>356 000</b>
<i>Finansielle anleggsmidler</i>			
Investeringer i aksjer og andeler		50 000	50 000
Andre langsiktige fordringer		114 392	115 577
<b>Sum finansielle anleggsmidler</b>		<b>164 392</b>	<b>165 577</b>
<b>Sum anleggsmidler</b>		<b>713 070</b>	<b>606 908</b>
<b>Omløpsmidler</b>			
<i>Fordringer</i>			
Kundefordringer	4, 8	3 789 332	3 363 563
Andre kortsiktige fordringer		215 349	114 025
<b>Sum fordringer</b>		<b>4 004 681</b>	<b>3 477 588</b>
<i>Bankinnskudd, kontanter o.l</i>			
Bankinnskudd, kontanter o.l.	5	1 234 729	2 140 608
<b>Sum bankinnskudd, kontanter o.l</b>		<b>1 234 729</b>	<b>2 140 608</b>
<b>Sum omløpsmidler</b>		<b>5 239 410</b>	<b>5 618 197</b>
<b>Sum eiendeler</b>		<b>5 952 480</b>	<b>6 225 105</b>



## Balanse

## TIBE 3 AS

Egenkapital og gjeld	Note	2018	2017
<b>Egenkapital</b>			
<i>Innskutt egenkapital</i>			
Aksjekapital	6	122 000	122 000
Overkurs		78 000	78 000
Annen innskutt egenkapital		382 500	382 500
Sum innskutt egenkapital	7	<u>582 500</u>	<u>582 500</u>
<i>Opptjent egenkapital</i>			
Annen egenkapital	7	397 504	394 762
Sum opptjent egenkapital		<u>397 504</u>	<u>394 762</u>
Sum egenkapital	7	<u>980 004</u>	<u>977 262</u>
<b>Gjeld</b>			
<i>Kortsiktig gjeld</i>			
Leverandørgjeld		451 277	720 472
Leverandørgjeld til selskap i samme konsern	8	18 809	0
Skyldig offentlige avgifter		1 892 496	1 593 496
Utbytte	7	140 000	230 000
Kortsiktig konserngjeld	8	560 160	1 000 000
Annen kortsiktig gjeld		1 909 733	1 703 875
Sum kortsiktig gjeld		<u>4 972 476</u>	<u>5 247 843</u>
Sum gjeld		<u>4 972 476</u>	<u>5 247 843</u>
Sum egenkapital og gjeld		<u>5 952 480</u>	<u>6 225 105</u>

Drammen, 23.11.2019

Styret i TIBE 3 AS




Terje Heggem  
styreleder




Jan Roger Grina  
styremedlem



Mette Adamsen  
styremedlem/daglig leder



Kristine Fossen Gabrielsen  
styremedlem



Finn Erik Johannessen  
styremedlem



## Noter til regnskapet 2018

### Regnskapsprinsipper

Selskapet inngår i konsernet til Media 1 Molde AS org.nr. 959 662 487, Storgata 11, 6413 Molde. Konsernregnskapet kan fås utlevert på selskapets adresse.

Årsregnskapet er satt opp i samsvar med regnskapsloven og god regnskapsskikk for små foretak.

### Bruk av estimater

Utarbeidelse av regnskap i samsvar med regnskapsloven krever bruk av estimater. Videre krever anvendelse av selskapets regnskapsprinsipper at ledelsen må utøve skjønn.

### Salgsinntekter

Inntekter ved salg av varer og tjenester vurderes til virkelig verdi av vederlaget, netto etter fradrag for merverdiavgift, rabatter og andre avslag.

Salg av varer inntektsføres når risiko og kontroll i all hovedsak er overført kjøperen.

Med risiko menes eiendelens gevinst og tapspotensiale mens kontroll defineres som beslutnings- og råderett. Erfarings tall anvendes for å estimere og regnskapsføre avsetninger forrabatter.

Salg av tjenester inntektsføres etter hvert som de er levert.

Leieinntekter inntektsføres lineært over leieperioden.

### Klassifisering og vurdering av balanseposter

Eiendeler bestemt til varig eie eller bruk er klassifisert som anleggsmidler. Anleggsmidler er vurdert til anskaffelseskost. Omløpsmidler og kortsiktig gjeld omfatter normalt poster som forfaller til betaling innen ett år etter balansedagen, samt poster som knytter seg til varekretsløpet. Omløpsmidler vurderes til laveste verdi av anskaffelseskost og antatt virkelig verdi.

Fordringer klassifiseres som omløpsmidler hvis de skal tilbakebetales i løpet av ett år. For gjeld er analoge kriterier lagt til grunn. Første års avdrag på langsiktige fordringer og langsiktig gjeld klassifiseres likevel ikke som omløpsmiddel og kortsiktig gjeld.

Enkelte poster er vurdert etter andre regler. Postene det gjelder vil være blant de postene som omhandles nedenfor.

### Varige driftsmidler

Varige driftsmidler balanseføres og avskrives lineært til restverdi over driftsmidlenes forventede utnyttbare levetid. Ved endring i avskrivningsplan fordeles virkningen over gjenværende avskrivningstid ("knekkpunktmetoden"). Vedlikehold av driftsmidler kostnadsføres løpende. Påkostninger eller forbedringer tillegges driftsmidlets kostpris og avskrives i takt med driftsmidlet. Skillet mellom vedlikehold og påkostning/forbedring regnes i forhold til driftsmidlets stand ved kjøp av driftsmidlet.

Utgifter til leie av driftsmidler kostnadsføres. Forskuddsbetalinger balanseføres som forskuddsbetalt kostnad, og fordeles over leieperioden.

### Nedskrivning av anleggsmidler

Ved indikasjon på at balanseført verdi av et anleggsmiddel er høyere enn virkelig verdi, foretas det test for verdifall. Testen foretas for det laveste nivå av anleggsmidler som har selvstendige kontantstrømmer. Hvis balanseført verdi er høyere enn både salgsverdi og gjenvinnbart beløp, foretas det nedskrivning til det høyeste av salgsverdi og gjenvinnbart beløp. Gjenvinnbart beløp er det høyeste av netto salgsverdi og bruksverdi. Bruksverdi er nåverdi av fremtidige kontantstrømmer knyttet til eiendelen.

Tidligere nedskrivninger, med unntak for nedskrivning av goodwill, reverseres hvis grunnlaget for nedskrivningen ikke lenger er til stede.

### Investeringer i andre selskaper

Kostmetoden brukes som prinsipp for investeringer i andre selskaper. Kostprisen økes når midler tilføres ved kapitalutvidelse, eller når det gis konsernbidrag til datterselskap. Mottatte utdelinger resultatføres i utgangspunktet som inntekt. Utbytte/konsernbidrag fra datterselskap regnskapsføres det samme året som datterselskapet avsetter beløpet. Utbytte fra andre selskaper regnskapsføres som finansinntekt når utbyttet er vedtatt. Investeringene blir nedskrevet til virkelig verdi dersom verdifallet ikke er forbigående.



## Noter til regnskapet 2018

### Fordringer

Kundefordringer og andre fordringer er oppført i balansen til pålydende etter fradrag for avsetning til forventet tap. Avsetning for tap gjøres på grunnlag av individuelle vurderinger av de enkelte fordringene. I tillegg gjøres det for øvrige kundefordringer en uspesifisert avsetning for å dekke antatt tap. Påbegynte prosjekter som ikke er ferdigstilt ved årets slutt er presentert sammen med kundefordringer.

### Pensjoner

Premier til innskuddsbasert pensjonsordning organisert gjennom livsforsikringsselskap kostnadsføres den perioden innskuddet gjelder og inngår blant lønnskostnader i resultatregnskapet. Innskuddsfond knyttet til pensjonsordning balanseføres.

### Skatt

Skattekostnaden i resultatregnskapet omfatter både periodens betalbare skatt og endring i utsatt skatt. Utsatt skatt beregnes med 22 % på grunnlag av de midlertidige forskjeller som eksisterer mellom regnskapsmessige og skattemessige verdier, samt eventuelt ligningsmessig underskudd til fremføring ved utgangen av regnskapsåret. Skatteøkende og skattereduserende midlertidige forskjeller som reverserer eller kan reversere i samme periode er utlignet og nettoført.

Oppføring av utsatt skattefordel på netto skattereduserende forskjeller som ikke er utlignet og underskudd til fremføring, er begrunnet med antatt fremtidig inntjening. Utsatt skattefordel som kan balanseføres og utsatt skatt er oppført netto i balansen.

### Note 1 Lønnskostnader, antall ansatte, godtgjørelser, lån til ansatte m

Lønnskostnader	2018	2017
Lønninger	13 164 725	12 010 920
Arbeidsgiveravgift	1 911 969	1 726 476
Pensjonskostnader	243 518	228 543
Andre ytelser	309 365	301 676
<b>Sum</b>	<b>15 629 576</b>	<b>14 267 615</b>

Gjennomsnittlig antall årsverk sysselsatt i regnskapsåret	22	20
---	----	----

Ytelser til ledende personer	Daglig leder	Styret
Lønn	825 679	0
Pensjonsutgifter (OTP)	14 412	0
Styrehonorar	0	0
Annen godtgjørelse	5 699	0
<b>Sum</b>	<b>845 790</b>	<b>0</b>

Det er ikke gitt lån/sikkerhetsstillelse til daglig leder, styrets leder eller andre nærstående parter.

### OTP

Selskapet har en innskuddsbasert pensjonsordning som omfatter 22 personer. Ordningen gir rett til fremtidige ytelser etter hvor mye som er innbetalt. Den innskuddsbaserte pensjonsavtalen er ivaretatt gjennom SpareBank 1 Livsforsikring AS. Selskapets ordning dekker obligatorisk tjenstepensjon for sine ansatte. Selskapet har et innskuddsfond som pr. 31.12.2018 er på kr. 114.392,-. Fondet er balanseført og årets avkastning er resultatført under renteinntekter.



## Noter til regnskapet 2018

### Revisor

Kostnadsført honorar til revisor for 2018 utgjør kr 85 700,- eksl.mva.

Lovpålagt revisjon	75 000
Årsoppgjør og ligningspapirer	10 225
Annen bistand	475
<b>Sum honorar til revisor</b>	<b>85 700</b>

### Note 2 Skatt

Årets skattekostnad	2018	2017
Resultatført skatt på ordinært resultat:		
Betalbar skatt	128 837	0
Endring i utsatt skattefordel	60 653	103 019
<b>Skattekostnad ordinært resultat</b>	<b>189 490</b>	<b>103 019</b>
Skattepliktig inntekt:		
Ordinært resultat før skatt	763 555	336 091
Permanente forskjeller	55 435	77 698
Endring i midlertidige forskjeller	-66 053	-74 564
Avgitt konsernbidrag	-560 160	0
Anvendelse av fremførbart underskudd	-192 778	-339 226
<b>Skattepliktig inntekt</b>	<b>0</b>	<b>0</b>
Betalbar skatt i balansen:		
Betalbar skatt på årets resultat	128 837	0
Betalbar skatt på avgitt konsernbidrag	-128 837	0
<b>Sum betalbar skatt i balansen</b>	<b>0</b>	<b>0</b>

Skatteeffekten av midlertidige forskjeller og underskudd til fremføring som har gitt opphav til utsatt skatt og utsatte skattefordeler, spesifisert på typer av midlertidige forskjeller:

	2018	2017	Endring
Varige driftsmidler	-146 564	-213 802	-67 238
Fordringer	-80 000	-80 000	0
Pensjonspremie/- forpliktelse	114 392	115 577	1 185
<b>Sum</b>	<b>-112 172</b>	<b>-178 224</b>	<b>-66 053</b>
Akkumulert fremførbart underskudd	0	-192 778	-192 778
<b>Grunnlag for beregning av utsatt skatt</b>	<b>-112 172</b>	<b>-371 002</b>	<b>-258 831</b>
<b>Utsatt skattefordel (22 % / 23 %)</b>	<b>-24 678</b>	<b>-85 331</b>	<b>-60 653</b>
Effekt av endring av skattesats	1 122	3 710	



## Noter til regnskapet 2018

### Note 3 Anleggsmidler

	Oppussing leide lokaler	Maskiner/EDB	Inventar	Sum
Anskaffelseskost pr. 01.01.18	143 526	3 804 701	842 774	4 791 001
+ Tilgang kjøpte anleggsmidler	46 400	129 619	167 842	343 862
= Anskaffelseskost 31.12.18	189 926	3 934 321	1 010 616	5 134 862
Akkumulerte avskrivninger 31.12.18	37 926	3 711 320	861 616	4 610 862
= Bokført verdi 31.12.18	152 000	223 000	149 000	524 000
Årets ordinære avskrivninger	30 400	96 619	48 842	175 862
Økonomisk levetid	6 år	3-5 år	3-5 år	

### Note 4 Fordringer, gjeld, pantstillelser og garantier m.v

Selskapets bankkonto inngår som en del av en konsernkontoavtale for konsernet Media 1 Molde AS. Selskapet har solidaransvar for rettidig oppfyllelse av alle forpliktelser som måtte oppstå under konsernavtalen. Total ramme på konsernkontoen pr. 31.12.2018 er kr. 5.000.000.

Balanseført verdi av pantsatte eiendeler	2018	2017
Driftsløsøre, inventar og utstyr	372 000	220 000
Kundefordringer inklusiv varer i arbeid	3 789 332	3 363 563
Sum	3 789 332	3 363 563

### Eiendeler er i tillegg stillet som sikkerhet for

Selskapet har garantiforpliktelser med kr. 866.428,- stilt overfor huseier. Garantien er gitt av morselskapet Media 1 Molde AS. Eiendeler er også stilt som sikkerhet for et kredittkort med en kredittramme på 100.000,- det var trekt kr 27.153,26 på kontoen pr. 31.12.2018.

### Note 5 Bankinnskudd

	2018	2017
Bundne skattetrekkmidler	540 859	528 240



## Noter til regnskapet 2018

## Note 6 Aksjonærer

Aksjekapitalen i TIBE 3 AS pr. 31.12 består av:

	Antall	Pålydende	Bokført
Ordinære aksjer	122 000	1,00	122 000
<b>Sum</b>	<b>122 000</b>		<b>122 000</b>

## Eierstruktur

Aksjonærer i % pr. 31.12:

	Ordinære	Eierandel	Stemmeandel
Media 1 Molde AS	122 000	100,00	100,00
<b>Totalt antall aksjer</b>	<b>122 000</b>	<b>100,00</b>	<b>100,00</b>

Styrets leder Terje Heggem eier 100 % av Media 1 Molde AS.

## Note 7 Egenkapital

	Aksjekapital	Overkurs	Annen innskutt egenkapital	Annen egenkapital	Sum egenkapital
Pr. 01.01	122 000	78 000	382 500	394 762	977 262
Foreslått utbytte				-140 000	-140 000
Avgitt konsernbidrag				-431 323	-431 323
Årets resultat				574 065	574 065
<b>Pr 31.12</b>	<b>122 000</b>	<b>78 000</b>	<b>382 500</b>	<b>397 504</b>	<b>980 004</b>

Selskapet inngår i konsernet til Media 1 Molde AS, Storgata 11, 6413 Molde.

## Note 8 Mellomværende med selskap i samme konsern m.v.

	Kunde- fordringer 2018	2017	Andre fordringer 2018	2017
Foretak i samme konsern	3 000	5 826	0	0
<b>Sum</b>	<b>3 000</b>	<b>5 826</b>	<b>0</b>	<b>0</b>

	Leverandør- gjeld 2018	2017	Annen kortsiktig gjeld 2018	2017
Foretak i samme konsern	18 809	0	-700 160	1 000 000
<b>Sum</b>	<b>18 809</b>	<b>0</b>	<b>-700 160</b>	<b>1 000 000</b>



BDO AS  
Nøisomhed  
Serviceboks 15  
6405 Molde

## Uavhengig revisors beretning

Til generalforsamlingen i TIBE 3 AS

Uttalelse om revisjonen av årsregnskapet

### Konklusjon

Vi har revidert årsregnskapet til TIBE 3 AS.

Årsregnskapet består av:

- Balanse per 31. desember 2018
- Resultatregnskap for 2018
- Noter til årsregnskapet, herunder et sammendrag av viktige regnskapsprinsipper.

Etter vår mening:

Er årsregnskapet avgitt i samsvar med lov og forskrifter og gir et rettvise bilde av selskapets finansielle stilling per 31. desember 2018 og av dets resultater for regnskapsåret avsluttet per denne datoen i samsvar med regnskapslovens regler og god regnskapsskikk i Norge.

### Grunnlag for konklusjonen

Vi har gjennomført revisjonen i samsvar med lov, forskrift og god revisjonsskikk i Norge, herunder de internasjonale revisjonsstandardene International Standards on Auditing (ISA-ene). Våre oppgaver og plikter i henhold til disse standardene er beskrevet i Revisors oppgaver og plikter ved revisjon av årsregnskapet. Vi er uavhengige av selskapet slik det kreves i lov og forskrift, og har overholdt våre øvrige etiske forpliktelser i samsvar med disse kravene. Etter vår oppfatning er innhentet revisjonsbevis tilstrekkelig og hensiktsmessig som grunnlag for vår konklusjon.

### Styret og daglig leders ansvar for årsregnskapet

Styret og daglig leder (ledelsen) er ansvarlig for å utarbeide årsregnskapet i samsvar med lov og forskrifter, herunder for at det gir et rettvise bilde i samsvar med regnskapslovens regler og god regnskapsskikk i Norge. Ledelsen er også ansvarlig for slik internkontroll som den finner nødvendig for å kunne utarbeide et årsregnskap som ikke inneholder vesentlig feilinformasjon, verken som følge av misligheter eller utilsiktede feil.

Ved utarbeidelsen av årsregnskapet må ledelsen ta standpunkt til selskapets evne til fortsatt drift og opplyse om forhold av betydning for fortsatt drift. Forutsetningen om fortsatt drift skal legges til grunn for årsregnskapet så lenge det ikke er sannsynlig at virksomheten vil bli avvirket.

### Revisors oppgaver og plikter ved revisjonen av årsregnskapet

Vårt mål er å oppnå betryggende sikkerhet for at årsregnskapet som helhet ikke inneholder vesentlig feilinformasjon, verken som følge av misligheter eller utilsiktede feil, og å avgi en revisjonsberetning som inneholder vår konklusjon. Betryggende sikkerhet er en høy grad av sikkerhet, men ingen garanti for at en revisjon utført i samsvar med lov, forskrift og god revisjonsskikk i Norge, herunder ISA-ene, alltid vil avdekke vesentlig feilinformasjon som eksisterer. Feilinformasjon kan oppstå som følge av misligheter eller utilsiktede feil. Feilinformasjon blir vurdert som vesentlig dersom den enkeltvis eller samlet med rimelighet kan forventes å påvirke økonomiske beslutninger som brukerne foretar basert på årsregnskapet.




For videre beskrivelse av revisors oppgaver og plikter vises det til:  
<https://revisorforeningen.no/revisjonsberetninger>

#### Uttalelse om øvrige lovmessige krav

##### Konklusjon om registrering og dokumentasjon

Basert på vår revisjon av årsregnskapet som beskrevet ovenfor, og kontrollhandlinger vi har funnet nødvendig i henhold til internasjonal standard for attestasjonsoppdrag (ISAE) 3000 «Attestasjonsoppdrag som ikke er revisjon eller forenklet revisorkontroll av historisk finansiell informasjon», mener vi at ledelsen har oppfylt sin plikt til å sørge for ordentlig og oversiktlig registrering og dokumentasjon av selskapets regnskapsopplysninger i samsvar med lov og god bokføringsskikk i Norge.

Molde, 23. mai 2019  
BDO AS



Jan Inge Torset  
registrert revisor