



ÅRSREGNSKAPET FOR REGNSKAPSÅRET 2023 - GENERELL INFORMASJON

Enheten

Organisasjonsnummer: 984 036 906
Organisasjonsform: Aksjeselskap
Foretaksnavn: MIDSUND FISKEBÅTREDERI AS
Forretningsadresse: Sjøvikvegen 67
6475 MIDSUND

Regnskapsår

Årsregnskapets periode: 01.01.2023 - 31.12.2023

Konsern

Morselskap i konsern: Nei

Regnskapsregler

Regler for små foretak benyttet: Ja
Benyttet ved utarbeidelsen av årsregnskapet til selskapet: Regnskapslovens alminnelige regler

Årsregnskapet fastsatt av kompetent organ

Bekreftet av representant for selskapet: Olav Sjøvik
Dato for fastsettelse av årsregnskapet: 24.05.2024

Grunnlag for avgivelse

År 2023: Årsregnskapet er elektronisk innlevert
År 2022: Tall er hentet fra elektronisk innlevert årsregnskap fra 2023

Det er ikke krav til at årsregnskapet m.v. som sendes til Regnskapsregisteret er undertegnet. Kontrollen på at dette er utført ligger hos revisor/enhetens øverste organ. Sikkerheten ivaretas ved at innsender har rolle/rettighet for innsending av årsregnskapet via Altinn, og ved at det bekreftes at årsregnskapet er fastsatt av kompetent organ.

Brønnøysundregistrene, 16.07.2025



Resultatregnskap

Beløp i: NOK	Note	2023	2022
RESULTATREGNSKAP			
Inntekter			
Salgsinntekt		24 961 259	20 442 254
Annen driftsinntekt			29 295 844
Sum inntekter		24 961 259	49 738 098
Kostnader			
Endring i beholdning av varer under tilvirkning og ferdig tilvirkede varer		4 496 801	4 542 774
Lønnskostnad	2	7 649 695	6 089 849
Avskrivning av driftsmidler og immaterielle eiendeler	3	3 674 041	3 763 295
Annen driftskostnad	3	4 121 128	9 476 216
Sum kostnader		19 941 665	23 872 134
Driftsresultat		5 019 594	25 865 964
Finansinntekter og finanskostnader			
Annen renteinntekt		4	3 539
Annen finansinntekt		17 857	16 337
Sum finansinntekter		17 861	19 876
Annen rentekostnad		3 660 266	5 930 877
Annen finanskostnad		53	
Sum finanskostnader		3 660 319	5 930 877
Netto finans		-3 642 459	-5 911 000
Ordinært resultat før skattekostnad		1 377 136	19 954 964
Skattekostnad på resultat	4	304 702	4 390 092
Ordinært resultat etter skattekostnad		1 072 434	15 564 872
Årsresultat		1 072 434	15 564 872
Årsresultat etter minoritetsinteresser		1 072 434	15 564 872
Totalresultat		1 072 434	15 564 872



Resultatregnskap

Beløp i: NOK	Note	2023	2022
Overføringer og disponeringer			
Ordinært utbytte	5		2 000 000
Udekket tap	5		7 236 977
Avsatt til annen egenkapital	5	1 072 434	6 327 894
Sum overføringer og disponeringer		1 072 434	15 564 872



Balanse

Beløp i: NOK	Note	2023	2022
BALANSE - EIENDELER			
Anleggsmidler			
Immaterielle eiendeler			
Konsesjoner fiske	3, 8	13 751 940	13 751 940
Deltakeradgang	3, 8	13 163 833	15 103 129
Utsatt skattefordel	4		
Sum immaterielle eiendeler		26 915 773	28 855 069
Varige driftsmidler			
Tomter, bygninger o.a. fast eiendom	3		
Maskiner og anlegg	3, 8	1 153 010	955 211
Skip og flytende installasjoner	3, 8	28 630 430	26 165 238
Sum varige driftsmidler		29 783 440	27 120 450
Finansielle anleggsmidler			
Investeringer i aksjer og andeler		50 000	50 000
Sum finansielle anleggsmidler		50 000	50 000
Sum anleggsmidler		56 749 213	56 025 519
Omløpsmidler			
Varer			
Sum varer		105 617	64 440
Fordringer			
Kundefordringer	8		63 000 000
Andre kortsiktige fordringer		151 030	
Sum fordringer		151 030	63 000 000
Bankinnskudd, kontanter og lignende			
Bankinnskudd, kontanter o.l.	6	9 628 582	3 455 282
Sum bankinnskudd, kontanter og lignende		9 628 582	3 455 282
Sum omløpsmidler		9 885 229	66 519 722
SUM EIENDELER		66 634 442	122 545 241



Balanse

Beløp i: NOK	Note	2023	2022
BALANSE - EGENKAPITAL OG GJELD			
Egenkapital			
Innskutt egenkapital			
Aksjekapital	5, 7	100 000	100 000
Annen innskutt egenkapital	7		
Sum innskutt egenkapital		100 000	100 000
Opptjent egenkapital			
Annen egenkapital	5	7 400 328	6 327 894
Sum opptjent egenkapital		7 400 328	6 327 894
Sum egenkapital		7 500 328	6 427 894
Gjeld			
Langsiktig gjeld			
Utsatt skatt	4	2 682 568	2 377 866
Sum avsetninger for forpliktelser		2 682 568	2 377 866
Annen langsiktig gjeld			
Gjeld til kredittinstitusjoner	8	50 731 000	92 300 000
Gjeld til aksjonær	9		14 900 000
Sum annen langsiktig gjeld		50 731 000	107 200 000
Sum langsiktig gjeld		53 413 568	109 577 866
Kortsiktig gjeld			
Leverandørgjeld		436 549	1 586 800
Skyldig offentlige avgifter		2 632 910	1 266 453
Utbytte			2 000 000
Kortsiktig lån fra aksjonærer	9	2 000 000	
Annen kortsiktig gjeld		651 086	1 686 227
Sum kortsiktig gjeld		5 720 545	6 539 480
Sum gjeld		59 134 114	116 117 347
SUM EGENKAPITAL OG GJELD		66 634 442	122 545 241



Balanse

Beløp i: NOK	Note	2023	2022
---------------------	-------------	-------------	-------------



Brønnøysundregistrene

ÅRSREGNSKAP FOR REGNSKAPSÅRET 2023 - GENERELL INFORMASJON

Journalnummer: 2024 669667

Enheten

Organisasjonsnummer: 984 036 906
Organisasjonsform: Aksjeselskap
Foretaksnavn: MIDSUND FISKEBÅTREDERI AS
Forretningsadresse: Sjøvikvegen 67
6475 MIDSUND

Regnskapsår

Årsregnskapets periode: 01.01.2023 - 31.12.2023

Konsern

Morselskap i konsern: Nei

Regnskapsregler

Regler for små foretak benyttet: Ja
Benyttet ved utarbeidelsen av
årsregnskapet til selskapet: Regnskapslovens alminnelige regler

Årsregnskapet fastsatt av kompetent organ

Bekreftet av representant for selskapet: Olav Sjøvik
Dato for fastsettelse av årsregnskapet: 24.05.2024

Revisjon

Årsregnskapet er utarbeidet av ekstern
autorisert regnskapsfører: Ja
Ekstern autorisert regnskapsfører har i
løpet av regnskapsåret bistått ved den
løpende regnskapsføringen eller utført
andre tjenester for selskapet enn å
utarbeide årsregnskapet: Ja

Grunnlag for avgivelse

År 2023: Årsregnskap er elektronisk innlevert.
År 2022: Tall er hentet fra elektronisk innlevert årsregnskap fra 2023.

Det er ikke krav til at årsregnskapet m.v. som sendes til Regnskapsregisteret er undertegnet. Kontrollen på at dette er utført ligger hos revisor/enhetens øverste organ. Sikkerheten ivaretas ved at innsender har rolle/rettighet for innsending av årsregnskapet via Altinn, og ved at det bekreftes at årsregnskapet er fastsatt av kompetent organ.

Brønnøysundregistrene, 24.07.2024

Brønnøysundregistrene
Postadresse: Postboks 900, 8910 Brønnøysund
Telefon: 75 00 75 00
E-post: firmapost@brreg.no Internett: www.brreg.no
Organisasjonsnummer: 974 760 673



Organisasjonsnr: 984 036 906
MIDSUND FISKEBÅTREDERI AS

RESULTATREGNSKAP

Beløp i: NOK	Note	2023	2022
RESULTATREGNSKAP			
Inntekter			
Salgsinntekt		24 961 259	20 442 254
Annen driftsinntekt			29 295 844
Sum inntekter		24 961 259	49 738 098
Kostnader			
Endring i beholdning av varer under tilvirkning og ferdig tilvirkede varer		4 496 801	4 542 774
Lønnskostnad	2	7 649 695	6 089 849
Avskrivning av driftsmidler og immaterielle eiendeler	3	3 674 041	3 763 295
Annen driftskostnad	3	4 121 128	9 476 216
Sum kostnader		19 941 665	23 872 134
Driftsresultat		5 019 594	25 865 964
Finansinntekter og finanskostnader			
Annen renteinntekt		4	3 539
Annen finansinntekt		17 857	16 337
Sum finansinntekter		17 861	19 876
Annen rentekostnad		3 660 266	5 930 877
Annen finanskostnad		53	
Sum finanskostnader		3 660 319	5 930 877
Netto finans		-3 642 459	-5 911 000
Ordinært resultat før skattekostnad			
Skattekostnad på resultat	4	1 377 136	19 954 964
		304 702	4 390 092
Ordinært resultat etter skattekostnad		1 072 434	15 564 872
Årsresultat		1 072 434	15 564 872
Årsresultat etter minoritetsinteresser		1 072 434	15 564 872
Totalresultat		1 072 434	15 564 872
Overføringer og disponeringer			
Ordinært utbytte	5		2 000 000
Udekket tap	5		7 236 977
Avsatt til annen egenkapital	5	1 072 434	6 327 894



Sum overføringer og
disponeringer

1 072 434

15 564 872



Organisasjonsnr: 984 036 906
MIDSUND FISKEBÅTREDERI AS

BALANSE

Beløp i: NOK	Note	2023	2022
BALANSE - EIENDELER			
Anleggsmidler			
Immaterielle eiendeler			
Konsesjoner fiske	3, 8	13 751 940	13 751 940
Deltakeradgang	3, 8	13 163 833	15 103 129
Utsatt skattefordel	4		
Sum immaterielle eiendeler		26 915 773	28 855 069
Varige driftsmidler			
Tomter, bygninger o.a.			
fast eiendom	3		
Maskiner og anlegg	3, 8	1 153 010	955 211
Skip og flytende installasjoner	3, 8	28 630 430	26 165 238
Sum varige driftsmidler		29 783 440	27 120 450
Finansielle anleggsmidler			
Investeringer i aksjer og andeler			
		50 000	50 000
Sum finansielle anleggsmidler		50 000	50 000
Sum anleggsmidler		56 749 213	56 025 519
Omløpsmidler			
Varer			
Sum varer		105 617	64 440
Fordringer			
Kundefordringer			
	8		63 000 000
Andre kortsiktige fordringer		151 030	
Sum fordringer		151 030	63 000 000
Bankinnskudd, kontanter og lignende			
Bankinnskudd, kontanter o.l.			
	6	9 628 582	3 455 282
Sum bankinnskudd, kontanter og lignende		9 628 582	3 455 282
Sum omløpsmidler		9 885 229	66 519 722
SUM EIENDELER		66 634 442	122 545 241
BALANSE - EGENKAPITAL OG GJELD			



Egenkapital			
Innskutt egenkapital			
Aksjekapital	5, 7	100 000	100 000
Annen innskutt egenkapital	7		
Sum innskutt egenkapital		100 000	100 000
Opptjent egenkapital			
Annen egenkapital	5	7 400 328	6 327 894
Sum opptjent egenkapital		7 400 328	6 327 894
Sum egenkapital		7 500 328	6 427 894
Gjeld			
Langsiktig gjeld			
Utsatt skatt	4	2 682 568	2 377 866
Sum avsetninger for forpliktelseser		2 682 568	2 377 866
Annen langsiktig gjeld			
Gjeld til kredittinstitusjoner	8	50 731 000	92 300 000
Gjeld til aksjonær	9		14 900 000
Sum annen langsiktig gjeld		50 731 000	107 200 000
Sum langsiktig gjeld		53 413 568	109 577 866
Kortsiktig gjeld			
Leverandørgjeld		436 549	1 586 800
Skyldig offentlige avgifter		2 632 910	1 266 453
Utbytte			2 000 000
Kortsiktig lån fra aksjonærer	9	2 000 000	
Annen kortsiktig gjeld		651 086	1 686 227
Sum kortsiktig gjeld		5 720 545	6 539 480
Sum gjeld		59 134 114	116 117 347
SUM EGENKAPITAL OG GJELD		66 634 442	122 545 241



Organisasjonsnr: 984 036 906
MIDSUND FISKEBÅTREDERI AS

NOTEOPPLYSNINGER - SELSKAP - alle poster oppgitt i hele tall

Note
3

Antall årsverk i regnskapsåret
6.00

<u>Sum</u>	<u>Beløp</u>
<u>Balanseført verdi 31.12.</u>	<u>Varige driftsmidler Immaterielle eiend.</u>

Konsernregnskap

Morselskapet sitt navn

Forretningskontor for morselskapet

Begrunnelse for at datterselskap er utelatt fra konsolideringen

<u>Samlet beløp - tilknyttet selskap</u>	<u>Årets</u>	<u>Fjorårets</u>
--	--------------	------------------

<u>Samlet beløp - foretak i samme konsern</u>	<u>Årets</u>	<u>Fjorårets</u>
---	--------------	------------------

<u>Samlet beløp - foretak i samme konsern</u>	<u>Årets</u>	<u>Fjorårets</u>
---	--------------	------------------

<u>Samlet beløp - felles kontrollert virksomhet</u>	<u>Årets</u>	<u>Fjorårets</u>
---	--------------	------------------

<u>Pantstillelse</u>	<u>Beløp</u>
----------------------	--------------

<u>Beholdning av egne aksjer</u>	<u>Antall</u>	<u>Pålydende</u>	<u>Andel av aksjek.</u>
----------------------------------	---------------	------------------	-------------------------



Årsregnskap 2023

Midsund Fiskebåtrederi AS

Org.nr.: 984 036 906

**Resultatregnskap**

Midsund Fiskebåtrederi AS

	Note	2023	2022
Driftsinntekter og driftskostnader			
Salgsinntekt		24 961 259	20 442 254
Annen driftsinntekt		0	29 295 844
Sum driftsinntekter		24 961 259	49 738 098
Felleskostnader		4 496 801	4 542 774
Lønnskostnad	2	7 649 695	6 089 849
Avskrivning av driftsmidler og immaterielle eiendeler	3	3 674 041	3 763 295
Annen driftskostnad	3	4 121 128	9 476 216
Sum driftskostnader		19 941 665	23 872 134
Driftsresultat		5 019 594	25 865 964
Finansinntekter og finanskostnader			
Annen renteinntekt		4	3 539
Annen finansinntekt		17 857	16 337
Annen rentekostnad		3 660 266	5 930 877
Annen finanskostnad		53	0
Resultat av finansposter		-3 642 459	-5 911 000
Resultat før skattekostnad		1 377 136	19 954 964
Skattekostnad på resultat	4	304 702	4 390 092
Årsresultat		1 072 434	15 564 872
Overføringer			
Avsatt til dekning av tidligere udekket tap	5	0	7 236 977
Avsatt til utbytte	5	0	2 000 000
Avsatt til annen egenkapital	5	1 072 434	6 327 894
Sum overføringer		1 072 434	15 564 872



Balanse

Midsund Fiskebåtrederi AS

	Note	2023	2022
Eiendeler			
Anleggsmidler			
Immaterielle eiendeler			
Konsesjoner fiske	3, 8	13 751 940	13 751 940
Deltakeradgang	3, 8	13 163 833	15 103 129
Sum immaterielle eiendeler		<u>26 915 773</u>	<u>28 855 069</u>
Varige driftsmidler			
Maskiner og anlegg	3, 8	1 153 010	955 211
Skip og flytende installasjoner	3, 8	28 630 430	26 165 238
Sum varige driftsmidler		<u>29 783 440</u>	<u>27 120 450</u>
Finansielle driftsmidler			
Investeringer i aksjer og andeler		50 000	50 000
Sum finansielle anleggsmidler		<u>50 000</u>	<u>50 000</u>
Sum anleggsmidler		<u>56 749 213</u>	<u>56 025 519</u>
Omløpsmidler			
Lager av varer og annen beholdning		105 617	64 440
Fordringer			
Kundefordringer	8	0	63 000 000
Andre kortsiktige fordringer		151 030	0
Sum fordringer		<u>151 030</u>	<u>63 000 000</u>
Investeringer			
Bankinnskudd, kontanter o.l.	6	9 628 582	3 455 282
Sum omløpsmidler		<u>9 885 229</u>	<u>66 519 722</u>
Sum eiendeler		<u>66 634 442</u>	<u>122 545 241</u>


**Balanse**

Midsund Fiskebåtrederi AS

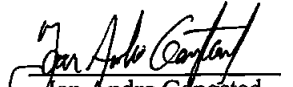
	Note	2023	2022
Egenkapital og gjeld			
Innskutt egenkapital			
Aksjekapital	5, 7	100 000	100 000
Sum innskutt egenkapital		100 000	100 000
Opptjent egenkapital			
Annen egenkapital	5	7 400 328	6 327 894
Sum opptjent egenkapital		7 400 328	6 327 894
Sum egenkapital		7 500 328	6 427 894
Gjeld			
Utsatt skatt	4	2 682 568	2 377 866
Annen langsiktig gjeld			
Gjeld til kredittinstitusjoner	8	50 731 000	92 300 000
Gjeld til aksjonær	9	0	14 900 000
Sum annen langsiktig gjeld		50 731 000	107 200 000
Kortsiktig gjeld			
Leverandørgjeld		436 549	1 586 800
Skyldig offentlige avgifter		2 632 910	1 266 453
Utbytte		0	2 000 000
Kortsiktig lån fra aksjonærer	9	2 000 000	0
Annen kortsiktig gjeld		651 086	1 686 227
Sum kortsiktig gjeld		5 720 545	6 539 480
Sum gjeld		59 134 114	116 117 347
Sum egenkapital og gjeld		66 634 442	122 545 241


Midsund, 21.05.2024

Styret i Midsund Fiskebåtrederi AS


Olav Sjøvik
styreleder


Jarle Gangstad
styremedlem


Jan Andre Gangstad
styremedlem/daglig leder


Daniel Sjøvik
styremedlem



Midsund Fiskebåtrederi AS

Regnskapsprinsipper

Selskapets formål er å eie og drive fiskefartøy, samt å delta i andre virksomheter i samme eller lignende bransje. Selskapets forretningskontor er på Midsund i Molde kommune.

Årsregnskapet består av resultatregnskap, balanse og noteopplysninger og er avlagt i samsvar med aksjelov, regnskapslov og god regnskapsskikk i Norge for små foretak gjeldende pr 31. desember 2023. Notene er en integrert del av regnskapet. Årsregnskapet er basert på grunnleggende prinsipper om historisk kost, sammenlignbarhet, fortsatt drift og forsiktighet.

Driftsinntekter

Inntektsføring ved salg av varer skjer på leveringstidspunktet. Selskapets inntekter er salg av fisk og inntektsføres løpende etter som fisken leveres.

Skatt

Skattekostnaden i resultatregnskapet omfatter både periodens betalbare skatt og endring i utsatt skatt. Utsatt skatt er beregnet med 22 % på grunnlag av de midlertidige forskjeller som eksisterer mellom regnskapsmessige og skattemessige verdier, samt ligningsmessig underskudd til fremføring ved utgangen av regnskapsåret. Skatteøkende og skattereduserende midlertidige forskjeller som reverserer eller kan reverseres i samme periode er utlignet og nettoført.

Klassifisering og vurdering av anleggsmidler

Anleggsmidler omfatter eiendeler bestemt til varig eie og bruk. Anleggsmidler er vurdert til anskaffelseskost. Varige driftsmidler balanseføres og avskrives over driftsmidlets økonomiske levetid. Selskapet eier både evigvarende og tidsbegrensede kvoter. Basiskvoter anses som evigvarende og avskrives ikke. Strukturkvoter avskrives over forventet brukstid.

Klassifisering og vurdering av omløpsmidler

Omløpsmidler og kortsiktig gjeld omfatter normalt poster som forfaller til betaling innen ett år etter balansedagen, samt poster som knytter seg til varekretsløpet. Omløpsmidler vurderes til laveste verdi av anskaffelseskost og virkelig verdi.

Aksjer i datterselskap

Investeringer i datterselskap er vurdert etter kostmetoden ettersom konsernet samlet ikke overstiger grensen for små foretak.

Varer

Varer er vurdert til det laveste av anskaffelseskost og netto salgsverdi. Varelageret består av drivstoff.

Fordringer

Kundefordringer og andre fordringer oppføres til pålydende etter fradrag for avsetning til forventet tap. Avsetning til tap gjøres på grunnlag av en individuell vurdering av de enkelte fordringene.



Midsund Fiskebåtrederi AS

Note 2 Lønnskostnader og antall ansatte

Lønnskostnader	2023	2022
Lønninger	546 156	471 084
Hyre fra fiskeri	860 567	200 135
Lott fra fiskeri	5 931 528	5 168 535
Arbeidsgiveravgift	77 681	60 609
Pensjonskostnader	180 041	130 518
Andre ytelser	53 722	58 968
Sum	7 649 695	6 089 849

Selskapet har i 2023 sysselsatt 6 årsverk.

Note 3 Anleggsmidler

	Basis kvote	Strukturkvote	Skip
Anskaffelseskost pr. 01.01.23	13 751 940	35 057 780	29 072 486
+ Tilgang kjøpte driftsmidler			
= Anskaffelseskost 31.12.23	13 751 940	35 057 780	29 072 486
Akkumulerte avskrivninger 31.12.23		21 893 947	4 360 868
= Bokført verdi 31.12.23	13 751 940	13 163 833	24 711 618
Årets ordinære avskrivninger		1 939 296	1 453 620
Økonomisk levetid		12-23 år	10-20 år

	Maskiner/utstyr	Klassing	Sum
Anskaffelseskost pr. 01.01.23	1 342 189		79 224 395
+ Tilgang kjøpte driftsmidler	478 923	4 554 640	5 033 563
= Anskaffelseskost 31.12.23	1 821 112	4 554 640	84 257 958
Akkumulerte avskrivninger 31.12.23	668 105	635 828	27 558 748
= Bokført verdi 31.12.23	1 153 007	3 918 812	56 699 210
Årets ordinære avskrivninger	281 127	635 828	4 309 871
Økonomisk levetid	2-8 år		

Selskapet balansefører periodisk vedlikehold (klassing) som kostnadsføres frem til neste periodiske vedlikehold. Kostnadsføring av klassing føres under andre driftskostnader.



Midsund Fiskebåtrederi AS

Note 4 Skatt

Årets skattekostnad	2023	2022
Resultatført skatt på ordinært resultat:		
Betalbar skatt	0	0
Endring i utsatt skatt	304 702	4 390 092
Skattekostnad ordinært resultat	304 702	4 390 092
Skattepliktig inntekt:		
Resultat før skatt	1 377 136	19 954 964
Permanente forskjeller	7 875	0
Endring i midlertidige forskjeller	-890 673	-24 063 844
Anvendelse av fremførbart underskudd	-494 338	0
Skattepliktig inntekt	0	-4 108 881
Betalbar skatt i balansen:		
Betalbar skatt på årets resultat	0	0
Sum betalbar skatt i balansen	0	0

Skatteeffekten av midlertidige forskjeller og underskudd til fremføring som har gitt opphav til utsatt skatt og utsatte skattefordeler, spesifisert på typer av midlertidige forskjeller

	2023	2022	Endring
Varige driftsmidler	15 580 304	9 287 430	-6 292 874
Gevinst – og tapskonto	19 718 804	25 121 006	5 402 201
Sum	35 299 108	34 408 436	-890 673
Akkumulert fremførbart underskudd	-23 105 617	-23 599 954	-494 338
Grunnlag for utsatt skatt	12 193 492	10 808 481	-1 385 011
Utsatt skatt (22 %)	2 682 568	2 377 866	-304 702

Note 5 Egenkapital

	Aksjekapital	Annen egenkapital	Sum egenkapital
Pr. 31.12.2022	100 000	6 327 894	6 427 894
Årets resultat		1 072 434	1 072 434
Pr 31.12.2023	100 000	7 400 328	7 500 328

Note 6 Bankinnskudd

Innestående midler på skattetrekkkonto (bundne midler) er på kr. 1 550 775.



Midsund Fiskebåtrederi AS

Note 7 Aksjonærer

Aksjekapitalen i Midsund Fiskebåtrederi AS pr. 31.12 består av:

	Antall	Pålydende	Bokført
Ordinære aksjer	100	1 000,0	100 000
Sum	100		100 000

Eierstruktur

Aksjonærer i % pr. 31.12:

	Ordinære	Eierandel	Stemmeandel
JARG HOLDING AS	51	51,0	51,0
SJØVIK AS	49	49,0	49,0
Totalt antall aksjer	100	100,0	100,0

Note 8 Annen langsiktig gjeld

	2023	2022
Pantesikret gjeld		
Gjeld til kredittinstitusjoner	50 731 000	92 300 000

	2023	2022
Gjeld som forfaller mer enn fem år etter regnskapsårets slutt:		
Gjeld til kredittinstitusjoner	40 271 000	41 840 000
Sum annen langsiktig gjeld	40 271 000	41 840 000

Balansført verdi av eiendeler stilt som sikkerhet for pantesikret gjeld:

	2023	2022
Deltakeradganger/kvoter fiske	26 915 773	28 855 069
Fiskebåter	28 630 430	26 165 238
Redskap/utstyr	1 153 010	955 211
Kundefordringer	0	63 000 000
Sum	56 699 213	118 975 519

Note 9 Mellomværende nærstående

Gjeld til aksjonærer består av avsatt utbytte pr 31.12.2022 som ikke er utbetalt.



KPMG AS
Grandfjæra 24C
N-6415 Molde

Telephone +47 45 40 40 63
Internet www.kpmg.no
Enterprise 935 174 627 MVA

Til generalforsamlingen i Midsund Fiskebåtrederi AS

Uavhengig revisors beretning

Konklusjon

Vi har revidert årsregnskapet for Midsund Fiskebåtrederi AS som består av balanse per 31. desember 2023, resultatregnskap for regnskapsåret avsluttet per denne datoen og noter til årsregnskapet, herunder et sammendrag av viktige regnskapsprinsipper.

Etter vår mening

- oppfyller årsregnskapet gjeldende lovkrav, og
- gir årsregnskapet et rettviseende bilde av selskapets finansielle stilling per 31. desember 2023, og av dets resultater for regnskapsåret avsluttet per denne datoen i samsvar med regnskapslovens regler og god regnskapsskikk i Norge.

Grunnlag for konklusjonen

Vi har gjennomført revisjonen i samsvar med International Standards on Auditing (ISA-ene). Våre oppgaver og plikter i henhold til disse standardene er beskrevet nedenfor under *Revisors oppgaver og plikter ved revisjonen av årsregnskapet*. Vi er uavhengige av selskapet i samsvar med kravene i relevante lover og forskrifter i Norge og International Code of Ethics for Professional Accountants (inkludert internasjonale uavhengighetsstandarder) utstedt av International Ethics Standards Board for Accountants (IESBA-reglene), og vi har overholdt våre øvrige etiske forpliktelser i samsvar med disse kravene. Innhentet revisjonsbevis er etter vår vurdering tilstrekkelig og hensiktsmessig som grunnlag for vår konklusjon.

Styrets og daglig leders ansvar for årsregnskapet

Styret og daglig leder (ledelsen) er ansvarlige for å utarbeide årsregnskapet og for at det gir et rettviseende bilde i samsvar med regnskapslovens regler og god regnskapsskikk i Norge. Ledelsen er også ansvarlig for slik internkontroll som den finner nødvendig for å kunne utarbeide et årsregnskap som ikke inneholder vesentlig feilinformasjon, verken som følge av misligheter eller utilsiktede feil.

Ved utarbeidelsen av årsregnskapet må ledelsen ta standpunkt til selskapets evne til fortsatt drift og opplyse om forhold av betydning for fortsatt drift. Forutsetningen om fortsatt drift skal legges til grunn for årsregnskapet så lenge det ikke er sannsynlig at virksomheten vil bli avvirket.

Revisors oppgaver og plikter ved revisjonen av årsregnskapet

Vårt mål er å oppnå betryggende sikkerhet for at årsregnskapet som helhet ikke inneholder vesentlig feilinformasjon, verken som følge av misligheter eller utilsiktede feil, og å avgi en revisjonsberetning som inneholder vår konklusjon. Betryggende sikkerhet er en høy grad av sikkerhet, men ingen garanti for at en revisjon utført i samsvar med ISA-ene, alltid vil avdekke vesentlig feilinformasjon. Feilinformasjon kan oppstå som følge av misligheter eller utilsiktede feil. Feilinformasjon er å anse som vesentlig dersom den enkeltvis eller samlet med rimelighet kan forventes å påvirke de økonomiske beslutningene som brukerne foretar på grunnlag av årsregnskapet.

© KPMG AS a Norwegian limited liability company and a member firm of the KPMG global organization of independent member firms affiliated with KPMG International Limited a private English company limited by guarantee. All rights reserved.

Statsautoriserte revisorer medlemmer av Den norske Revisorføring

Offices i:

Oslo	Elverum	Mo i Rana	Tromsø
Ålta	Finnsnes	Molde	Trondheim
Arendal	Hamar	Sandefjord	Tynset
Bergen	Haugesund	Stavanger	Ulsteinvik
Bodo	Kjetvik	Storø	Ålesund
Drammen	Kristiansund	Straume	



Som del av en revisjon i samsvar med ISA-ene, utøver vi profesjonelt skjønn og utviser profesjonell skepsis gjennom hele revisjonen. I tillegg:

- identifiserer og vurderer vi risikoen for vesentlig feilinformasjon i regnskapet, enten det skyldes misligheter eller utilsiktede feil. Vi utformer og gjennomfører revisjonshandlinger for å håndtere slike risikoer, og innhenter revisjonsbevis som er tilstrekkelig og hensiktsmessig som grunnlag for vår konklusjon. Risikoen for at vesentlig feilinformasjon som følge av misligheter ikke blir avdekket, er høyere enn for feilinformasjon som skyldes utilsiktede feil, siden misligheter kan innebære samarbeid, forfalskning, bevisste utelatelser, uriktige fremstillinger eller overstyring av internkontroll.
- opparbeider vi oss en forståelse av intern kontroll som er relevant for revisjonen, for å utforme revisjonshandlinger som er hensiktsmessige etter omstendighetene, men ikke for å gi uttrykk for en mening om effektiviteten av selskapets interne kontroll.
- evaluerer vi om de anvendte regnskapsprinsippene er hensiktsmessige og om regnskapestimatene og tilhørende noteopplysninger utarbeidet av ledelsen er rimelige.
- konkluderer vi på om ledelsens bruk av fortsatt drift-forutsetningen er hensiktsmessig, og, basert på innhentede revisjonsbevis, hvorvidt det foreligger vesentlig usikkerhet knyttet til hendelser eller forhold som kan skape tvil av betydning om selskapets evne til fortsatt drift. Dersom vi konkluderer med at det eksisterer vesentlig usikkerhet, kreves det at vi i revisjonsberetningen henleder oppmerksomheten på tilleggsopplysningene i årsregnskapet, eller, dersom slike tilleggsopplysninger ikke er tilstrekkelige, at vi modifierer vår konklusjon. Våre konklusjoner er basert på revisjonsbevis innhentet frem til datoen for revisjonsberetningen. Etterfølgende hendelser eller forhold kan imidlertid medføre at selskapet ikke kan fortsette driften.
- evaluerer vi den samlede presentasjonen, strukturen og innholdet i årsregnskapet, inkludert tilleggsopplysningene, og hvorvidt årsregnskapet gir uttrykk for de underliggende transaksjonene og hendelsene på en måte som gir et rettviseende bilde.

Vi kommuniserer med styret blant annet om det planlagte innholdet i og tidspunkt for revisjonsarbeidet og eventuelle vesentlige funn i revisjonen, herunder vesentlige svakheter i intern kontroll som vi avdekker gjennom revisjonen.

Molde, 21 mai 2024

KPMG AS

Else Berit Hamar
Statsautorisert revisor