



## ÅRSREGNSKAPET FOR REGNSKAPSÅRET 2021 - GENERELL INFORMASJON

### Enheten

Organisasjonsnummer: 995 518 023  
Organisasjonsform: Aksjeselskap  
Foretaksnavn: BARE FRUKT & GRØNT AS  
Forretningsadresse: Nedre Kalbakkvei 40  
1081 OSLO

### Regnskapsår

Årsregnskapets periode: 01.01.2021 - 31.12.2021

### Konsern

Morselskap i konsern: Nei

### Regnskapsregler

Regler for små foretak benyttet: Nei  
Benyttet ved utarbeidelsen av årsregnskapet til selskapet: Regnskapslovens alminnelige regler

### Årsregnskapet fastsatt av kompetent organ

Bekreftet av representant for selskapet: Roger Malvin Hole  
Dato for fastsettelse av årsregnskapet: 16.03.2022

### Grunnlag for avgivelse

År 2021: Årsregnskapet er elektronisk innlevert  
År 2020: Tall er hentet fra elektronisk innlevert årsregnskap fra 2021

*Det er ikke krav til at årsregnskapet m.v. som sendes til Regnskapsregisteret er undertegnet. Kontrollen på at dette er utført ligger hos revisor/enhetens øverste organ. Sikkerheten ivaretas ved at innsender har rolle/rettighet for innsending av årsregnskapet via Altinn, og ved at det bekreftes at årsregnskapet er fastsatt av kompetent organ.*

Brønnøysundregistrene, 11.06.2023



## Resultatregnskap

Beløp i: NOK	Note	2021	2020
<b>RESULTATREGNSKAP</b>			
<b>Inntekter</b>			
Salgsinntekt	1	4 353 325 583	4 511 181 133
Annen driftsinntekt		565 936	371 797
<b>Sum inntekter</b>		<b>4 353 891 518</b>	<b>4 511 552 930</b>
<b>Kostnader</b>			
Varekostnad		3 746 866 828	3 919 148 782
Lønnskostnad	3	189 283 369	171 171 473
Arbeidsgiveravgift og pensjonskostnader	3, 11		
Andre personalkostnader	3		
Ordinære avskrivninger	4	20 091 758	18 878 220
Annen driftskostnad	3	273 347 441	272 842 322
<b>Sum kostnader</b>		<b>4 229 589 396</b>	<b>4 382 040 797</b>
<b>Driftsresultat</b>		<b>124 302 122</b>	<b>129 512 132</b>
<b>Finansinntekter og finanskostnader</b>			
Annen renteinntekt		47 355	220 618
<b>Sum finansinntekter</b>		<b>47 355</b>	<b>220 618</b>
Annen rentekostnad		47 842	100 168
Annen finanskostnad		91 350	66 566
<b>Sum finanskostnader</b>		<b>139 192</b>	<b>166 734</b>
<b>Netto finans</b>		<b>-91 837</b>	<b>53 884</b>
<b>Ordinært resultat før skattekostnad</b>		<b>124 210 285</b>	<b>129 566 016</b>
Skattekostnad på ordinært resultat	7	27 440 452	28 654 886
<b>Ordinært resultat etter skattekostnad</b>		<b>96 769 833</b>	<b>100 911 130</b>
<b>Årsresultat</b>		<b>96 769 833</b>	<b>100 911 130</b>
<b>Årsresultat etter minoritetsinteresser</b>		<b>96 769 833</b>	<b>100 911 130</b>
<b>Totalresultat</b>		<b>96 769 833</b>	<b>100 911 130</b>



## Resultatregnskap

Beløp i: NOK	Note	2021	2020
<b>Overføringer og disponeringer</b>			
Ordinært utbytte		94 500 000	57 000 000
Avsatt til annen egenkapital	8	2 269 833	43 911 130
<b>Sum overføringer og disponeringer</b>		<b>96 769 833</b>	<b>100 911 130</b>



### Balanse

Beløp i: NOK	Note	2021	2020
<b>BALANSE - EIENDELER</b>			
<b>Anleggsmidler</b>			
<b>Immaterielle eiendeler</b>			
Konsesjoner, patenter o.l.	4	725 000	
Utsatt skattefordel	7	14 348 568	31 629 812
<b>Sum immaterielle eiendeler</b>		<b>15 073 568</b>	<b>31 629 812</b>
<b>Varige driftsmidler</b>			
Bygninger		1 857 149	2 488 449
Transportmidler		11 262 941	10 648 915
Driftsløsøre, inventar o.a. utstyr		80 015 608	67 284 365
<b>Sum varige driftsmidler</b>	4	<b>93 135 698</b>	<b>80 421 729</b>
<b>Finansielle anleggsmidler</b>			
Lån til foretak i samme konsern	6		
Investeringer i aksjer og andeler		110 000	110 000
Pensjonsmidler	11	4 638 296	3 255 044
<b>Sum finansielle anleggsmidler</b>		<b>4 748 296</b>	<b>3 365 044</b>
<b>Sum anleggsmidler</b>		<b>112 957 562</b>	<b>115 416 585</b>
<b>Omløpsmidler</b>			
<b>Varer</b>			
<b>Sum varer</b>	2	<b>54 517 192</b>	<b>35 379 136</b>
<b>Fordringer</b>			
Kundefordringer	5, 6	277 359 136	312 300 508
Andre kortsiktige fordringer	6	119 908 051	102 350 114
<b>Sum fordringer</b>		<b>397 267 188</b>	<b>414 650 622</b>
<b>Bankinnskudd, kontanter og lignende</b>			
Bankinnskudd, kontanter o.l.	10, 12	96 497 836	146 768 419
<b>Sum bankinnskudd, kontanter og lignende</b>		<b>96 497 836</b>	<b>146 768 419</b>
<b>Sum omløpsmidler</b>		<b>548 282 216</b>	<b>596 798 177</b>



## Balanse

Beløp i: NOK	Note	2021	2020
<b>SUM EIENDELER</b>		<b>661 239 778</b>	<b>712 214 762</b>
<b>BALANSE - EGENKAPITAL OG GJELD</b>			
<b>Egenkapital</b>			
<b>Innskutt egenkapital</b>			
Aksjekapital	8, 9	4 000 000	4 000 000
Overkurs	8	96 101 340	96 101 340
<b>Sum innskutt egenkapital</b>		<b>100 101 340</b>	<b>100 101 340</b>
<b>Opptjent egenkapital</b>			
Annen egenkapital	8	-33 946 967	-36 216 800
<b>Sum opptjent egenkapital</b>		<b>-33 946 967</b>	<b>-36 216 800</b>
<b>Sum egenkapital</b>	8	<b>66 154 373</b>	<b>63 884 540</b>
<b>Gjeld</b>			
<b>Langsiktig gjeld</b>			
Pensjonsforpliktelser	11		
<b>Annen langsiktig gjeld</b>			
<b>Sum langsiktig gjeld</b>		<b>0</b>	<b>0</b>
<b>Kortsiktig gjeld</b>			
Leverandørgjeld	6	352 671 697	319 585 972
Betalbar skatt	7	10 159 208	27 310 141
Skyldig offentlige avgifter		18 730 692	25 417 384
Utbytte		94 500 000	57 000 000
Annen kortsiktig gjeld		119 023 808	219 016 724
<b>Sum kortsiktig gjeld</b>		<b>595 085 405</b>	<b>648 330 222</b>
<b>Sum gjeld</b>		<b>595 085 405</b>	<b>648 330 222</b>
<b>SUM EGENKAPITAL OG GJELD</b>		<b>661 239 778</b>	<b>712 214 762</b>



## Resultatregnskap

BaRe Frukt & Grønt AS

Driftsinntekter og driftskostnader	Note	2021	2020
Salgsinntekt	1	4 353 325 583	4 511 181 133
Annen driftsinntekt		565 936	371 797
<b>Sum driftsinntekter</b>		<b>4 353 891 518</b>	<b>4 511 552 930</b>
Varekostnad		3 746 866 828	3 919 148 782
Lønnskostnad	3	189 283 369	171 171 473
Ordinære avskrivninger	4	20 091 758	18 878 220
Annen driftskostnad	3	273 347 441	272 842 322
<b>Sum driftskostnader</b>		<b>4 229 589 396</b>	<b>4 382 040 797</b>
<b>Driftsresultat</b>		<b>124 302 122</b>	<b>129 512 132</b>
<b>Finansinntekter og finanskostnader</b>			
Renteinntekt		47 355	220 618
Annen rentekostnad		47 842	100 168
Annen finanskostnad		91 350	66 566
<b>Resultat av finansposter</b>		<b>-91 837</b>	<b>53 884</b>
<b>Ordinært resultat før skattekostnad</b>		<b>124 210 285</b>	<b>129 566 016</b>
Skattekostnad på ordinært resultat	7	27 440 452	28 654 886
<b>Årets resultat</b>		<b>96 769 833</b>	<b>100 911 130</b>
<b>Overføringer</b>			
Avsatt til utbytte		94 500 000	57 000 000
Avsatt til annen egenkapital	8	2 269 833	43 911 130
<b>Sum overføringer</b>		<b>96 769 833</b>	<b>100 911 130</b>



## Balanse

BaRe Frukt & Grønt AS



Eiendeler	Note	2021	2020
<b>Anleggsmidler</b>			
<b>Immaterielle eiendeler</b>			
Konsesjoner, patenter o.l.	4	725 000	0
Utsatt skattefordel	7	14 348 568	31 629 812
<b>Sum immaterielle eiendeler</b>		<b>15 073 568</b>	<b>31 629 812</b>
<b>Varige driftsmidler</b>			
Bygninger		1 857 149	2 488 449
Transportmidler		11 262 941	10 648 915
Driftsløsøre, inventar o.a. utstyr		80 015 608	67 284 365
<b>Sum varige driftsmidler</b>	4	<b>93 135 698</b>	<b>80 421 729</b>
<b>Finansielle anleggsmidler</b>			
Investeringer i aksjer og andeler		110 000	110 000
Pensjonsmidler	11	4 638 296	3 255 044
<b>Sum finansielle anleggsmidler</b>		<b>4 748 296</b>	<b>3 365 044</b>
<b>Sum anleggsmidler</b>		<b>112 957 562</b>	<b>115 416 585</b>
<b>Omløpsmidler</b>			
Innkjøpte varer for videresalg	2	54 517 192	35 379 136
<b>Fordringer</b>			
Kundefordringer	5, 6	277 359 136	312 300 508
Andre kortsiktige fordringer	6	119 908 051	102 350 114
<b>Sum fordringer</b>		<b>397 267 188</b>	<b>414 650 622</b>
Bankinnskudd, kontanter o.l.	10, 12	96 497 836	146 768 419
<b>Sum omløpsmidler</b>		<b>548 282 216</b>	<b>596 798 177</b>
<b>Sum eiendeler</b>		<b>661 239 778</b>	<b>712 214 762</b>



## Balanse

BaRe Frukt &amp; Grønt AS

Egenkapital og gjeld	Note	2021	2020
<b>Innskutt egenkapital</b>			
Aksjekapital	8, 9	4 000 000	4 000 000
Overkurs	8	96 101 340	96 101 340
<b>Sum innskutt egenkapital</b>		<b>100 101 340</b>	<b>100 101 340</b>
<b>Opptjent egenkapital</b>			
Annen egenkapital	8	-33 946 967	-36 216 800
<b>Sum opptjent egenkapital</b>		<b>-33 946 967</b>	<b>-36 216 800</b>
<b>Sum egenkapital</b>	8	<b>66 154 373</b>	<b>63 884 540</b>
<b>Gjeld</b>			
<b>Avsetning for forpliktelser</b>			
<b>Kortsiktig gjeld</b>			
Leverandørgjeld	6	352 671 697	319 585 972
Betalbar skatt	7	10 159 208	27 310 141
Skyldig offentlige avgifter		18 730 692	25 417 384
Utbytte		94 500 000	57 000 000
Annen kortsiktig gjeld		119 023 808	219 016 724
<b>Sum kortsiktig gjeld</b>		<b>595 085 405</b>	<b>648 330 222</b>
<b>Sum gjeld</b>		<b>595 085 405</b>	<b>648 330 222</b>
<b>Sum egenkapital og gjeld</b>		<b>661 239 778</b>	<b>712 214 762</b>

Oslo, den 16.03.22  
Styret i BaRe Frukt & Grønt AS  
Petra Elisabeth Axdorff  
styreleder  
Jarle Gjerde  
styremedlem  
Herman Alfred Brenaas  
daglig leder



## BaRe Frukt & Grønt AS

KONTANTSTRØMANALYSE	2021	2020
<b>KONTANTSTRØMMER FRA OPERASJONELLE AKTIVITETER</b>		
Resultat før skatt	124 210 285	129 566 016
Periodens betalte skatter	-27 310 141	-47 882 883
Gevinst/tap ved salg av driftsmidler	-540 402	-286 100
Avskrivninger	20 091 758	18 878 220
Endring i varelager	-19 138 056	1 240 452
Endring i kundefordringer	34 941 372	-12 070 314
Endring i leverandørgjeld	33 085 725	-50 495 924
Endring i andre tidsavgrensingsposter	-125 856 598	50 577 410
<b>Netto kontantstrøm fra operasjonelle aktiviteter</b>	<b>39 483 943</b>	<b>89 526 877</b>
<b>KONTANTSTRØMMER FRA INVESTERING- AKTIVITETER</b>		
Utbetalt ved investering i varige driftsmidler	-33 482 025	-52 106 030
Innbetalt ved salg i driftsmidler	727 500	542 687
Utbetalt ved kjøp av aksjer	-	-31 296 143
<b>Netto kontantstrøm fra investeringsaktiviteter</b>	<b>-32 754 525</b>	<b>-82 859 486</b>
<b>KONTANTSTRØMMER FRA FINANSIERINGS- AKTIVITETER</b>		
Endring i lån til konsernselskaper	0	0
Utbetalt utbytte/konsernbidrag	-57 000 000	-56 000 000
Innbetalt utbytte datterselskap	0	0
Endring i langsiktig fordring	0	1 506 701
Endring i annen langsiktig gjeld	0	0
Nedbetaling gjeld til kredittinstitusjoner	0	0
Innbetaling av egenkapital	0	100 000 000
<b>Netto kontantstrøm fra finansieringsaktiviteter</b>	<b>-57 000 000</b>	<b>45 506 701</b>
<b>Sum endring likvide midler</b>	<b>-50 270 582</b>	<b>52 174 092</b>
<b>Likvide midler 1.1.</b>	<b>146 768 418</b>	<b>49 417 418</b>
Tilgang likvider tilført ved fusjon	0	45 176 909
<b>Likvide midler 31.12..</b>	<b>96 497 836</b>	<b>146 768 418</b>



## BaRe Frukt og Grønt AS Noter til årsregnskapet pr 31.12.21

### REGNSKAPSPRINSIPPER

Årsregnskapet er satt opp i samsvar med regnskapsloven. Det er utarbeidet etter norske regnskapsstandarder og anbefalinger til god regnskapsskikk.

#### Salgsinntekter

Inntektsføring ved salg av varer skjer på leveringstidspunktet.

#### Skatt

Skattekostnaden i resultatregnskapet omfatter både periodens betalbare skatt og endring i utsatt skatt. Utsatt skatt er beregnet med 22 % på grunnlag av de midlertidige forskjeller som eksisterer mellom regnskapsmessige og skattemessige verdier, samt skattemessig underskudd til fremføring ved utgangen av regnskapsåret. Skatteøkende og skattereduserende midlertidige forskjeller som reverserer eller kan reversere i samme periode er utlignet. Netto utsatt skattefordel balanseføres i den grad det er sannsynliggjort at denne kan bli nyttegjort.

#### Klassifisering og vurdering av balanseposter

Omløpsmidler og kortsiktig gjeld omfatter poster som forfaller til betaling innen ett år etter anskaffelsestidspunktet, samt poster som knytter seg til varekretsløpet. Øvrige poster er klassifisert som anleggsmiddel/langsiktig gjeld.

Omløpsmidler vurderes til laveste av anskaffelseskost og virkelig verdi. Kortsiktig gjeld balanseføres til nominelt beløp på opptakstidspunktet.

Anleggsmidler vurderes til anskaffelseskost, men nedskrives til gjennvinnbart beløp dersom dette er lavere enn balanseført verdi. Gjennvinnbart beløp er det høyeste av netto salgsverdi og verdi i bruk. Langsiktig gjeld balanseføres til nominelt beløp på etableringstidspunktet.

#### Varige driftsmidler

Varige driftsmidler balanseføres og avskrives over driftsmidlets forventede levetid. Direkte vedlikehold av driftsmidler kostnadsføres løpende under driftskostnader, mens påkostninger eller forbedringer tillegges driftsmidlets kostpris og avskrives i takt med driftsmidlet. Dersom gjennvinnbart beløp av driftsmiddelet er lavere enn balanseført verdi foretas nedskrivning til gjennvinnbart beløp. Gjennvinnbart beløp er det høyeste av netto salgsverdi og verdi i bruk.

#### Immaterielle eiendeler

Utgifter til andre immaterielle eiendeler balanseføres i den grad det kan identifiseres en fremtidig økonomisk fordel knyttet til utvikling av en identifiserbar immateriell eiendel og utgiftene kan måles pålitelig. I motsatt fall kostnadsføres slike utgifter løpende. Balanseført utvikling avskrives lineært over økonomisk levetid.

#### Varebeholdninger

Lager av innkjøpte varer er verdsatt til laveste av anskaffelseskost og virkelig verdi.

#### Fordringer

Kundefordringer og andre fordringer er oppført i balansen til pålydende etter fradrag for avsetning til forventet tap. Avsetning til tap gjøres på grunnlag av individuelle vurderinger av de enkelte fordringene.

#### Kortsiktige plasseringer

Kortsiktige plasseringer (aksjer og andeler vurdert som omløpsmidler) vurderes til laveste av anskaffelseskost og virkelig verdi på balansedagen. Mottatt utbytte og andre utdelinger fra selskapene inntektsføres som annen finansinntekt.

#### Pensjon

Selskapet er omfattet av regelverket om OTP, og det er inngått avtaler om ytelsesbasert pensjonsforsikring med forsikringselskap som tilfredsstiller kravene i dette regelverket. Kostnadene er utgiftsført under pensjonskostnad. Pensjonskostnader og pensjonsforpliktelse beregnes etter lineær opptjening basert på forventet sluttlønn. Beregningen er basert på en rekke forutsetninger herunder diskonteringsrente, fremtidig regulering av lønn, pensjoner og ytelse fra folketrygden, fremtidig avkastning på pensjonsmidler samt aktuariemessige forutsetninger om dødelighet og frivillig avgang. Pensjonsmidler er vurdert til virkelig verdi og fratrukket i netto pensjonsforpliktelse i balansen. Endringer i forpliktelsen som skyldes endringer i pensjonsplaner fordeles over antatt gjenværende opptjeningsstid. Endringer i forpliktelsen og pensjonsmidlene som skyldes endringer i og avvik i beregningsforutsetningene (estimatendringer) fordeles over antatt gjennomsnittlig gjenværende opptjeningsstid hvis avvikende ved årets begynnelse overstiger 10 % av det største av brutto pensjonsforpliktelse og pensjonsmidler.



## BaRe Frukt og Grønt AS Noter til årsregnskapet pr 31.12.21

### Bruk av estimater

Ledelsen har brukt estimater og forutsetninger som har påvirket resultatregnskapet og verdsettelsen av eiendeler og gjeld, samt usikre eiendeler og forpliktelser på balansedagen under utarbeidelsen av årsregnskapet i henhold til god regnskapsskikk.

### Kontantstrømoppstilling

Kontantstrømoppstilling blir utarbeidet etter den indirekte metode. Kontanter og kontantekvivalenter omfatter bankinnskudd og andre kortsiktige likvide plasseringer.

### Prinsippendring

BaRe Frukt og Grønt AS har revurdert sin presentasjon av markedsinntekter og kostnader og dette har ført til enkelte omklassifiseringer i selskapets resultat. Dersom betaling fra leverandør dekker en konkret markeds kampanje som BaRe Frukt og Grønt AS har lagt ut for og som leverandør har forpliktet seg å dekke andelen av, går betaling til fradrag i markedsføringskostnader. Alle andre betalinger fra leverandør regnskapsføres som redusert varekostnad. Effekter av reklassifisering for regnskapsåret 2020:

	Avlagt 2020	Prinsippendring 2020
Varekostnad	3 932 129 747	3 919 148 782
Andre driftskostnader	259 861 358	272 842 322

### NOTE 1 - SALGSINTEKTER

Engrosvirksomhet frukt/grønt innenlands	2021	2020
Salg til konsernselskaper	1 623 036	4 032 489
Salg eksternt	4 351 702 547	4 507 148 644
<b>Sum</b>	<b>4 353 325 583</b>	<b>4 511 181 133</b>

### NOTE 2 - VARER

	2021	2020
Varer for videresalg	54 517 192	35 379 136
<b>Sum</b>	<b>54 517 192</b>	<b>35 379 136</b>

### NOTE 3 - LØNNSKOSTNADER, ANTALL ANSATTE, GODTGJØRELSE, LÅN TIL ANSATTE MED MER

	2021	2020
Lønninger	151 462 830	143 746 176
Pensjonskostnader	8 536 014	6 131 024
Folketrygdavgift	21 875 686	14 170 509
Andre ytelser	7 408 839	7 123 764
<b>Sum</b>	<b>189 283 369</b>	<b>171 171 473</b>

Antall årsverk	219	219
----------------	-----	-----

Daglig leder er ansatt i morselskapet, Bama Gruppen AS.

Det er kostnadsført 10 000 i godtgjørelse til styret og tillitsmann.

### Honorar til revisor for 2021 utgjør (eks mva) :

Honorar for ordinær revisjon	138 900
Honorar for regnskaps- og skattemessig bistand	109 338
Annen bistand	2 400
<b>Sum</b>	<b>250 638</b>

### Lån til ansatte m.v.

Det er ikke ytet lån til ansatte i 2021.

Det er ikke ytet lån eller sikkerhetstillegg til ansatte, daglig leder, styremedlemmer eller aksjonærer.



## BaRe Frukt og Grønt AS Noter til årsregnskapet pr 31.12.21

### NOTE 4 - VARIGE DRIFTSMIDLER

	Transportmidler	Innredning, utstyr	Maskiner, inventar	Totalt
Anskaffelseskost 1.1	40 997 230	16 881 152	147 982 986	205 861 368
Tilgang kjøpte driftsmidler	4 978 645		27 753 380	32 732 025
Avgang solgte driftsmidler	2 532 547	-	-	2 532 547
<b>Anskaffelseskost 31.12</b>	<b>43 443 327</b>	<b>16 881 152</b>	<b>175 736 367</b>	<b>236 060 846</b>
Akkumulerte avskrivninger 31.12	32 180 386	15 024 003	95 720 759	142 925 149
<b>Bokført verdi pr. 31.12</b>	<b>11 262 941</b>	<b>1 857 149</b>	<b>80 015 608</b>	<b>93 135 697</b>
Årets avskrivninger	2 713 100	1 492 500	15 861 158	20 091 758
Økonomisk levetid	5 år	10 år	3-10 år	
Avskrivningsplan	Lineær	Lineær	Lineær	
<b>Immaterielle eiendeler</b>				
	<b>Domene</b>			
Anskaffelseskost 1.1				
Tilgang kjøpte immaterielle eiendeler	750 000			
Avgang solgte immaterielle eiendeler				
<b>Anskaffelseskost 31.12</b>	<b>750 000</b>			
Akkumulerte avskrivninger 31.12	25 000			
<b>Bokført verdi pr. 31.12</b>	<b>725 000</b>			
Økonomisk levetid	5 år			
Avskrivningsplan	Lineær			

### NOTE 5 - KUNDEFORDRINGER

	2021	2020
Kundefordringer andre	217 338 001	186 442 878
Kundefordring konsern	60 021 136	125 857 630
<b>Bokført verdi</b>	<b>277 359 136</b>	<b>312 300 508</b>

### NOTE 6 - MELLOMVÆRENDE MED SELSKAP I SAMME KONSERN M.V.

Kundefordringer	2021	2020
Bama Gruppen AS	58 687 181	124 624 475
Andre konsernselskaper	1 333 955	1 233 155
<b>Sum</b>	<b>60 021 136</b>	<b>125 857 630</b>
<b>Leverandørgjeld</b>	<b>2021</b>	<b>2020</b>
Bama Gruppen AS	265 937 253	268 445 047
Andre konsernselskaper	15 497 931	17 214 437
<b>Sum</b>	<b>281 435 184</b>	<b>285 659 484</b>



## BaRe Frukt og Grønt AS Noter til årsregnskapet pr 31.12.21

### NOTE 7 - SKATTER

Utsatt skattefordel er beregnet som følger:	31.12.2021	31.12.2020
<b>Midlertidige forskjeller:</b>		
Driftsmidler	-5 653 140	-11 072 043
Pensjonsmidler	4 638 296	3 255 044
Kundefordringer	0	0
Sum midlertidige forskjeller	-65 220 763	-143 771 872
Tilbakeført 3 % andel av utbytte	0	0
Skattemessig underskudd	0	0
Grunnlag for utsatt skatt/skattefordel	<u>-65 220 763</u>	<u>-143 771 872</u>
Beregnet utsatt skattefordel i balansen (22 %)	-14 348 568	-31 629 812
Herav utskatt skatt fra innfusjonerte selskap *)	0	0
Utsatt skattefordel i balansen (22 %)	<u>-14 348 568</u>	<u>-31 629 812</u>

### SKATTEPLIKTIG INNTEKT/SKATTEKOSTNAD

Resultat før skatt	124 210 285	129 566 016
Endring midlertidige forskjeller	-78 551 109	-5 877 956
Permanente forskjeller	519 040	448 945
Anvendelse av fremførbart underskudd	0	0
Grunnlag for betalbar skatt (- skattemessig underskudd)	<u>46 178 216</u>	<u>124 137 005</u>
Avgitt konsernbidrag	0	0
Årets skattepliktige resultat (- skattemessig underskudd)	<u>46 178 216</u>	<u>124 137 005</u>

Betalbar skatt i balansen (22 %)	10 159 208	27 310 141
For mye/lite avsatt betalbar skatt tidligere år		
Sum betalbar skatt i balansen	<u>10 159 208</u>	<u>27 310 141</u>

Skattekostnad i resultatregnskapet (22 %) av grunnlag		
Betalbar skatt	10 159 208	27 310 141
For mye/lite avsatt betalbar skatt tidligere år		151 894
Endring utsatt skatt	17 281 244	1 192 852
Sum skattekostnad	<u>27 440 452</u>	<u>28 654 886</u>

### NOTE 8 - EGENKAPITAL

	Aksje- kapital	Overkurs	Annen egenkapital	Sum
Egenkapital 1.1.	4 000 000	96 101 340	-36 216 800	63 884 540
Årets resultat			96 769 833	96 769 833
Avsatt utbytte			-94 500 000	-94 500 000
Egenkapital 31.12.	<u>4 000 000</u>	<u>96 101 340</u>	<u>-33 946 967</u>	<u>66 154 373</u>



## BaRe Frukt og Grønt AS Noter til årsregnskapet pr 31.12.21

### NOTE 9 - AKSJONÆRINFORMASJON

#### Eierstruktur

Selskapets aksjekapital består av 1 000 aksjer å pålydende kr. 4 000.  
Samtlige aksjer eies av Bama Gruppen AS

Selskapet inngår i konsernregnskapet til Bama Gruppen AS som har følgende adresse:  
Nedre Kalbakkvei 40, 1081 Oslo.  
Konsernregnskapet fås utlevert på ovennevnte adresse.

### NOTE 10 - BUNDNE MIDLER

Av selskapets bankinnskudd er kr 7 735 608 bundet bankinnskudd for ansattes skattetrekkmidler.

### NOTE 11 - PENSJONSKOSTNADER, -MIDLER OG -FORPLIKTELSER

Selskapet har to pensjonsordninger som omfatter i alt 219 yrkesaktive og 18 pensjonister. Ordningen gir rett til definerte fremtidige ytelser. Disse er i hovedsak avhengig av antall opptjeningsår, lønnsnivå ved oppnådd pensjonsalder og størrelsen på ytelsene fra folketrygden. Forpliktelsen er dekket gjennom et forsikringsselskap.

	Forsikret ordning 2021	Forsikret ordning 2020
Nåverdi av årets pensjonsopptjening	5 553 711	5 480 356
Rentekostnad	809 199	1 324 199
Resultatført aktuarielt tap/-gevinst	668 765	589 876
Resultatført ved oppgjør	1 651 102	0
Avkastning på pensjonsmidler	-840 684	-2 303 368
Administrasjonskostnader	651 795	625 148
Arbeidsgiveravgift	791 435	741 603
Netto pensjonskostnad	9 285 323	6 457 814
Beregnete pensjonsforpliktelser	-88 207 990	-72 214 279
Verdi av pensjonsmidler	61 309 217	57 633 234
Ikke resultatført aktuarielt tap/-gevinst	30 788 259	19 589 427
Arbeidsgiveravgift	748 811	-1 753 337
Netto pensjonsforpliktelse/midler 31.12.	4 638 296	3 255 044
<b>Økonomiske forutsetninger</b>		
Diskonteringsrente	1,50 %	1,50 %
Forventet avkastning på fondsmidlene	2,90 %	2,40 %
Forventet lønnsøkning	2,50 %	2,00 %
Forventet G-regulering	2,25 %	1,75 %
Forventet regulering løpende pensjon	2,25 %	1,75 %

Som aktuariemessige forutsetninger for demografiske faktorer og avgang er lagt til grunn vanlig benyttede forutsetninger innen forsikring.

Selskapet har i 2021 slått sammen to av sine tre pensjonsordninger.

### NOTE 12 - PANTSTILLELSER, KAUSJONSANSVAR, M.V

Selskapet er deltaker i konsernets konsernkontosystem. Dette innebærer at selskapet hefter solidarisk for kausjonserklæring pålydende kr 75 000 000.



## Bare Frukt & Grønt AS

### Årsberetning for 2021

#### Virksomhetens art og hvor den drives

Bare Frukt & Grønt AS selger frukt, grønnsaker, blomster og andre produkter med begrenset holdbarhet til Rema 1000-butikker i hele Norge. Selskapets hovedkontor og en driftsavdeling ligger i Oslo, og selskapet har 10 driftsavdelinger andre steder i Norge.

#### Fortsatt drift

Årsregnskapet for 2021 er avlagt i henhold til regnskapslovens regler og god regnskapsskikk i Norge. Styret bekrefter at forutsetningene for fortsatt drift er til stede.

#### Arbeidsmiljø og personale

BAMA skal være blant de mest attraktive arbeidsgiverne av selskaper i sammenlignbare bransjer. Det arbeides målrettet for å skape et godt arbeidsmiljø og den årlige trivselsundersøkelsen viser at trivselen på arbeidsplassen er god. BAMA har videreført satsningen på «Eat Move Sleep» – et program med fokus på de ansattes trivsel og helse.

I 2021 har det totale sykefraværet vært 6,1 %. En stor andel av selskapets ansatte jobber på lager og har ikke vært påvirket av pandemiens økte bruk av hjemmekontor. Det er styrets oppfatning at arbeidsmiljøet og den generelle trivsel på arbeidsplassen er god.

Det har ikke forekommet eller blitt rapportert alvorlige arbeidsuhell eller ulykker i løpet av året som har resultert i store materielle skader eller personskader. Ingen skader har medført fravær utover arbeidsgiverperioden.

Bama Gruppen AS har gjennomført kontroller i selskapet i 2021 i tråd med gjeldende HMS-regelverk. Dette regelverket er fulgt i selskapet.

Selskapet har styreansvarsforsikring gjennom BAMA Gruppen AS. Ledende ansatte er også omfattet av denne forsikringen.

#### Likestilling og diskriminering

Selskapet har ved utgangen av året 393 ansatte hvorav 53 er kvinner og 340 er menn. Selskapets styre består av en kvinne og en mann.

Bare Frukt & Grønt AS er en del av BAMA Gruppen, og det er uttalt som overordnet prinsipp at BAMA skal fremme likestilling slik at alle skal ha like muligheter. BAMA har tradisjonelt hatt en høy andel menn over flere tiår. Årsaken til dette er nok hvilke arbeidsoppgaver BAMA har, samt bransjen vi tilhører. Det varierer en del innen de ulike delene av selskapet, da noen av dem tiltrekker seg en større kvinneandel.

Tabellen nedenfor viser kjønnsbalansen i antall ansatte og gjennomsnittslønn fordelt på ulike grupper.

Kjønnsbalanse	Totalt	Antall Kvinner	%- andel	Antall menn	Snittlønn kvinner	Snittlønn menn	Kvinner lønn i % av menns lønn
<b>Totalt</b>	<b>393</b>	<b>53</b>	<b>13 %</b>	<b>340</b>			
Arbeidere	331	37	11 %	294	467 197	462 808	101 %
Funksjonærer	36	15	42 %	21	553 420	618 280	90 %
Mellomledere	14	0	0 %	14			
Stabs- og enhetsledere	12	1	8 %	11			

\* For grupper med fem eller færre ansatte oppgis ikke lønn grunnet GDPR.

## Bare Frukt & Grønt AS

Når det gjelder arbeidere ser vi at menn er overrepresentert i forhold til kvinner. En årsak til det kan være at arbeidsoppgavene i driften er preget av tungt fysisk arbeid, noe som kan oppleves krevende for kvinner. Vi ser også en overrepresentasjon av menn på funksjonærsiden. Dette kan ha noe med bransjen vår å gjøre, som tradisjonelt har vært noe mannsdominert. Vi ser også at det er færre kvinner enn menn i lederstillinger.

Selskapet er sterkt påvirket av sesonger, noen som særlig påvirker driftsavdelingene. Store deler av den operative driften er planlagt 7 dager i uken, og store deler av døgnet tas i bruk for å sikre at varene er i posisjon til riktig tidspunkt for videre distribusjon. Noen dager i uken vil det være høyere volum av varer. Varegruppen som betjenes her er levende produkter som stiller store krav til hurtig og effektiv logistikk for å opprettholde ferskhet og kvalitet i hele verdikjeden. Den operative driften er derfor heft avhengig av deltidsansatte for å få arbeidstidsordninger og turnuser tilpasset driftsbehovet. Midlertidige ansatte inkludert tilkallingsvikarer utgjør 26,5 % og 5,1 % av henholdsvis menn og kvinner i selskapet i 2021. Disse tallene må også sees i lys av at det under pandemien har vært større behov for midlertidige ansatte, for å ivareta Bare Frukt & Grønt AS sin samfunnskritiske funksjon. Det har vært avgjørende for å holde driften i gang og sikre matforsyning i Norge. Bare Frukt & Grønt AS har under hele pandemien hatt en sentral beredskapsgruppe som har vært tilgjengelig for å støtte drift og være tett på endringer og retningslinjer gitt av sentrale myndigheter, som har skapt store utfordringer med å holde driften i gang. Når det kommer til deltidsstillinger, 20,6 % av menn og 4,1 % av kvinner i selskapet, er disse tilpasset ukedager med behov for økt bemanning samt behov for helgefri for fulltidsansatte i turnus. Bare Frukt & Grønt AS forsøker til enhver tid å tilpasse deltidsstillinger etter ønske og behov fra arbeidstakerne, så langt det lar seg gjøre.

Ved foreldrepermisjon er gjennomsnittlig uttak antall uker 33,9 for kvinner og 17,3 for menn i Bare Frukt & Grønt AS i 2021. I beregningen av gjennomsnittet er det ikke medtatt ansatte som har valgt å utsette uttak av foreldrepenge iht. lovendring 2021.

BAMA har i 2021 fulgt en rekrutteringsprosess som søker å ivareta objektiviteten i utvelgelsesprosessen. BAMA har i mange år hatt etablerte policyer tilknyttet seniorpolitikk som legger til rette for at eldre arbeidstakere kan stå lengre i jobb. Utover lovfestet rett til redusert arbeidstid, har eldre arbeidstakere mellom 63 og 70 år også rett til ekstra fridager. Disse kan tas ut med full lønn.

BAMA har tydelige retningslinjer og kultur for at det ikke aksepteres noen form for diskriminering eller trakassering, og at det skal gis like muligheter og rettigheter uavhengig av kjønn, funksjonsevne, seksuell orientering, alder, etnisitet og religion. Selskapet har også lang tradisjon for å jobbe tett sammen med vernetjeneste og fagorganisasjoner som er representert i virksomheten og dette er med på å sikre fokus likestilling.

### Miljørapportering

Selskapet arbeider aktivt for å redusere forbruket av ikke fornybare ressurser. Selskapets virksomhet medfører ingen betydelig påvirkning av det ytre miljø.

### Fremtidig utvikling

Konkurransen i markedet er stor, men selskapets konkurransekraft er god. Selskapet arbeider kontinuerlig med å få på plass mer effektiv og bedre vareflyt, som på sikt forventes å gi grunnlag for økt konkurransekraft også for våre kunder.

### Økonomisk utvikling og stilling

Etter styrets oppfatning gir fremlagte resultatregnskap og balanse med tilhørende noter tilfredsstillende informasjon om selskapets drift og stilling ved årsskiftet.

Det har ikke inntrådt forhold etter regnskapsårets utgang som er av betydning ved bedømmelsen av selskapet. Når det gjelder avsetningsforhold og prisutvikling for de produkter som inngår i selskapets virksomhet, kjenner styret ikke til noe som har interesse for bedømmelsen av selskapet utover hva som fremgår av de øvrige deler av årsregnskapet.



## Bare Frukt & Grønt AS

Omsetningen gikk ned fra 4,51 mrd. kr i 2020 til 4,35 mrd. kr i 2021. Årsresultatet etter skatt ble 96,8 millioner kroner sammenlignet med 100,9 millioner kroner i 2020.

Det ble investert i nye driftsmidler for 32,7 millioner kroner. Selskapets likviditetsbeholdning, inklusive konsernkonto, var på 96,5 millioner kroner pr. 31.12.21. Styret vurderer likviditetssituasjonen til å være tilfredsstillende i selskapet.

Netto kontantstrøm fra operasjonelle aktiviteter i selskapet var 39,5 millioner kroner i 2021, sammenlignet med 89,5 millioner kroner i 2020.

Totalkapitalen i selskapet var ved utgangen av året 661,2 millioner kroner sammenlignet med 712,2 millioner kroner året før. Egenkapitalandelen per 31.12.21 var 10,0 % sammenlignet med 9,0 % per 31.12.20.


### Finansiell risiko

Selskapet er påvirket av endringer i rentenivået da selskapets bankinnskudd har flytende rente. Selskapet er eksponert for endringer i valutakurser da noe varekjøp foregår i utenlandsk valuta. Alt salg foregår imidlertid i norske kroner. Risiko for tap på kundefordringer er tilstede, men det har de siste årene vært lite tap på fordringer i dagligvaresektoren.


### Årsresultat og disponeringer

Selskapet oppnådde i 2021 et resultat etter skatt på kr. 96 769 833,- hvorav kr. 94 500 000,- er foreslått avsatt til utbytte, og de resterende kr. 2 269 833,- er foreslått avsatt til annen egenkapital. Selskapet vil etter dette ha en egenkapital pr. 31.12.21 på kr. 66 154 373,-.

Oslo, den 16.03.2022  
Styret i Bare Frukt & Grønt AS

  
Petter Elisabet Axdorff  
Styreleder

  
Jarle Gjerde  
Styremedlem

  
Herman Brenaas  
Daglig leder



BDO AS  
Munkedamsveien 45  
Postboks 1704 Vika  
0121 Oslo

## Uavhengig revisors beretning

Til generalforsamlingen i Bare Frukt & Grønt AS

### Konklusjon

Vi har revidert årsregnskapet til Bare Frukt & Grønt AS.

#### Årsregnskapet består av:

- Balanse per 31. desember 2021,
- Resultatregnskap 2021
- Kontantstrømoppstilling for regnskapsåret avsluttet per 31. desember 2021
- Noter til årsregnskapet, herunder et sammendrag av viktige regnskapsprinsipper.

#### Etter vår mening:

- Oppfyller årsregnskapet gjeldende lovkrav, og
- Gir årsregnskapet et rettviseende bilde av selskapets finansielle stilling per 31. desember 2021 og av dets resultat og kontantstrømmer for regnskapsåret i samsvar med regnskapslovens regler og god regnskapskikk i Norge.

### Grunnlag for konklusjonen

Vi har gjennomført revisjonen i samsvar med de internasjonale revisjonsstandardene International Standards on Auditing (ISA-ene). Våre oppgaver og plikter i henhold til disse standardene er beskrevet nedenfor under Revisors oppgaver og plikter ved revisjonen av årsregnskapet. Vi er uavhengige av selskapet slik det kreves i lov, forskrift og International Code of Ethics for Professional Accountants (inkludert internasjonale uavhengighetsstandarder) utstedt av the International Ethics Standards Board for Accountants (IESBA-reglene), og vi har overholdt våre øvrige etiske forpliktelser i samsvar med disse kravene. Innhentet revisjonsbevis er etter vår vurdering tilstrekkelig og hensiktsmessig som grunnlag for vår konklusjon.

### Annen informasjon

Styret og daglig leder (ledelsen) er ansvarlig for annen informasjon. Annen informasjon består av årsberetningen. Vår konklusjon om årsregnskapet ovenfor dekker ikke annen informasjon.

I forbindelse med revisjonen av årsregnskapet er det vår oppgave å lese annen informasjon. Formålet er å vurdere hvorvidt det foreligger vesentlig inkonsistens mellom annen informasjon og årsregnskapet og den kunnskap vi har opparbeidet oss under revisjonen av årsregnskapet, eller hvorvidt informasjon i annen informasjon ellers fremstår som vesentlig feil. Vi har plikt til å rapportere dersom annen informasjon fremstår som vesentlig feil. Vi har ingenting å rapportere i så henseende.

### Konklusjon om årsberetningen

Basert på kunnskapen vi har opparbeidet oss i revisjonen, mener vi at årsberetningen

- er konsistent med årsregnskapet og
- inneholder de opplysninger som skal gis i henhold til gjeldende lovkrav.



## Styret og daglig leders ansvar for årsregnskapet

Styret og daglig leder (ledelsen) er ansvarlig for å utarbeide årsregnskapet og for at det gir et rettviseende bilde i samsvar med regnskapslovens regler og god regnskapsskikk i Norge. Ledelsen er også ansvarlig for slik intern kontroll som den finner nødvendig for å kunne utarbeide et årsregnskap som ikke inneholder vesentlig feilinformasjon, verken som følge av misligheter eller utilsiktede feil.

Ved utarbeidelsen av årsregnskapet må ledelsen ta standpunkt til selskapets evne til fortsatt drift og opplyse om forhold av betydning for fortsatt drift. Forutsetningen om fortsatt drift skal legges til grunn for årsregnskapet så lenge det ikke er sannsynlig at virksomheten vil bli avviklet.

## Revisors oppgaver og plikter ved revisjonen av årsregnskapet

Vårt mål er å oppnå betryggende sikkerhet for at årsregnskapet som helhet ikke inneholder vesentlig feilinformasjon, verken som følge av misligheter eller utilsiktede feil, og å avgi en revisjonsberetning som inneholder vår konklusjon. Betryggende sikkerhet er en høy grad av sikkerhet, men ingen garanti for at en revisjon utført i samsvar med lov, forskrift og god revisjonsskikk i Norge, herunder ISA-ene, alltid vil avdekke vesentlig feilinformasjon som eksisterer. Feilinformasjon kan oppstå som følge av misligheter eller utilsiktede feil. Feilinformasjon blir vurdert som vesentlig dersom den enkeltvis eller samlet med rimelighet kan forventes å påvirke økonomiske beslutninger som brukerne foretar basert på årsregnskapet.

For videre beskrivelse av revisors oppgaver og plikter vises det til:

<https://revisorforeningen.no/revisjonsberetninger>

BDO AS

Anders Lausund  
statsautorisert revisor  
(elektronisk signert)

Penneo Dokumentnøkkel: IBJAU-VWAZX-QEQQF-8PTFD-6LXSG-K60HI



# PENNEO

Signaturene i dette dokumentet er juridisk bindende. Dokument signert med "Penneo"™ - sikker digital signatur.  
De signerende parter sin identitet er registrert, og er listet nedenfor.

"Med min signatur bekrefter jeg alle datoer og innholdet i dette dokument."

## Anders Lausund

Partner

På vegne av: BDO AS

Serienummer: 9578-5997-4-378926

IP: 188.95.xxx.xxx

2022-03-17 12:57:54 UTC



Penneo Dokument ID: IB/AU-VWAZX-QEQFF-8PTFD-6LXSG-K60HI

Dokumentet er signert digitalt, med **Penneo.com**. Alle digitale signatur-data i dokumentet er sikret og validert av den datamaskin-utregnede hash-verdien av det opprinnelige dokument. Dokumentet er låst og tids-stemplet med et sertifikat fra en betrodd tredjepart. All kryptografisk bevis er integrert i denne PDF, for fremtidig validering (hvis nødvendig).

### Hvordan bekrefter at dette dokumentet er originalen?

Dokumentet er beskyttet av ett Adobe CDS sertifikat. Når du åpner dokumentet i

Adobe Reader, skal du kunne se at dokumentet er sertifisert av **Penneo e-signature service <penneo@penneo.com>**. Dette garanterer at innholdet i dokumentet ikke har blitt endret.

Det er lett å kontrollere de kryptografiske beviser som er lokalisert inne i dokumentet, med Penneo validator - <https://penneo.com/validate>