



ÅRSREGNSKAPET FOR REGNSKAPSÅRET 2024 - GENERELL INFORMASJON

Enheten

Organisasjonsnummer: 913 100 018
Organisasjonsform: Aksjeselskap
Foretaksnavn: NORCO SPECTRA INVEST AS
Forretningsadresse: CC Stadion
Vangsvegen 62
2317 HAMAR

Regnskapsår

Årsregnskapets periode: 01.01.2024 - 31.12.2024

Konsern

Morselskap i konsern: Ja
Konsernregnskap lagt ved: Ja

Regnskapsregler

Regler for små foretak benyttet: Nei
Benyttet ved utarbeidelsen av årsregnskapet til selskapet: Regnskapslovens alminnelige regler
Benyttet ved utarbeidelsen av årsregnskapet til konsernet: -

Årsregnskapet fastsatt av kompetent organ

Bekreftet av representant for selskapet: Ove Ingemar Opseth
Dato for fastsettelse av årsregnskapet: 24.06.2025

Grunnlag for avgivelse

År 2024: Årsregnskapet er elektronisk innlevert
År 2023: Tall er hentet fra elektronisk innlevert årsregnskap fra 2024

Det er ikke krav til at årsregnskapet m.v. som sendes til Regnskapsregisteret er undertegnet. Kontrollen på at dette er utført ligger hos revisor/enhetens øverste organ. Sikkerheten ivaretas ved at innsender har rolle/rettighet for innsending av årsregnskapet via Altinn, og ved at det bekreftes at årsregnskapet er fastsatt av kompetent organ.

Brønnøysundregistrene, 10.08.2025



Resultatregnskap

Beløp i: NOK	Note	2024	2023
RESULTATREGNSKAP			
Kostnader			
Annen driftskostnad	1	100 305	167 569
Sum kostnader		100 305	167 569
Driftsresultat		-100 305	-167 569
Finansinntekter og finanskostnader			
Renteinntekt fra foretak i samme konsern	2	4 566	1 666
Annen finansinntekt	2	4 252 623	4 322 787
Sum finansinntekter		4 257 189	4 324 453
Rentekostnad til foretak i samme konsern	2	4 156 884	4 156 884
Sum finanskostnader		4 156 884	4 156 884
Netto finans		100 305	167 569
Resultat før skattekostnad		0	0
Skattekostnad	3		
Årsresultat	4	0	0
Overføringer og disponeringer			
Ordinært utbytte	4, 4		
Avsatt til annen egenkapital	4		
Overført fra annen egenkapital	4		



Balanse

Beløp i: NOK	Note	2024	2023
BALANSE - EIENDELER			
Anleggsmidler			
Immaterielle eiendeler			
Finansielle anleggsmidler			
Investering i datterselskap	2	153 121 089	153 121 089
Sum finansielle anleggsmidler		153 121 089	153 121 089
Sum anleggsmidler		153 121 089	153 121 089
Omløpsmidler			
Varer			
Fordringer			
Andre kortsiktige fordringer	2	15 226 128	25 141 604
Sum fordringer		15 226 128	25 141 604
Bankinnskudd, kontanter og lignende			
Bankinnskudd		7 502	
Sum bankinnskudd, kontanter og lignende		7 502	
Sum omløpsmidler		15 233 630	25 141 604
SUM EIENDELER		168 354 719	178 262 693
BALANSE - EGENKAPITAL OG GJELD			
Egenkapital			
Innskutt egenkapital			
Aksjekapital	4, 5	130 000	130 000
Beholdning av egne aksjer	5		
Overkurs	4	22 899 977	22 899 977
Sum innskutt egenkapital		23 029 977	23 029 977
Opptjent egenkapital			



Balanse

Beløp i: NOK	Note	2024	2023
Annen egenkapital	4	35 391 968	35 391 968
Sum opptjent egenkapital		35 391 968	35 391 968
Sum egenkapital	4	58 421 945	58 421 945
Gjeld			
Langsiktig gjeld			
Annen langsiktig gjeld			
Øvrig langsiktig gjeld	2, 6	106 015 071	101 858 187
Sum annen langsiktig gjeld		106 015 071	101 858 187
Sum langsiktig gjeld		106 015 071	101 858 187
Kortsiktig gjeld			
Gjeld til kredittinstitusjoner	2		
Leverandørgjeld	2	8 063	37 500
Betalbar skatt	3		
Utbytte	4	3 853 236	
Annen kortsiktig gjeld	2	56 405	17 945 061
Sum kortsiktig gjeld		3 917 703	17 982 561
Sum gjeld		109 932 774	119 840 748
SUM EGENKAPITAL OG GJELD		168 354 719	178 262 693



Revisionsberättelse

Till bolagsstämman i Götessons Group Holding AB, org.nr 559203-6494

Rapport om årsredovisningen och koncernredovisningen

Uttalanden

Vi har utfört en revision av årsredovisningen och koncernredovisningen för Götessons Group Holding AB för år 2024.

Enligt vår uppfattning har årsredovisningen upprättats i enlighet med årsredovisningslagen och ger en i alla väsentliga avseenden rättvisande bild av moderbolagets finansiella ställning per den 31 december 2024 och av dess finansiella resultat och kassaflöde för året enligt årsredovisningslagen. Koncernredovisningen har upprättats i enlighet med årsredovisningslagen och ger en i alla väsentliga avseenden rättvisande bild av koncernens finansiella ställning per den 31 december 2024 och av dess finansiella resultat och kassaflöde för året enligt IFRS Redovisningsstandarder, som de antagits av EU, och årsredovisningslagen. Förvaltningsberättelsen är förenlig med årsredovisningens och koncernredovisningens övriga delar.

Vi tillstyrker därför att bolagsstämman fastställer resultaträkningen och balansräkningen för moderbolaget, samt rapport över resultat och övrigt totalresultat och rapport över finansiell ställning för koncernen.

Grund för uttalanden

Vi har utfört revisionen enligt International Standards on Auditing (ISA) och god revisionssed i Sverige. Vårt ansvar enligt dessa standarder beskrivs närmare i avsnittet Revisorns ansvar. Vi är oberoende i förhållande till moderbolaget och koncernen enligt god revisorssed i Sverige och har i övrigt fullgjort vårt yrkesetiska ansvar enligt dessa krav.

Vi anser att de revisionsbevis vi har inhämtat är tillräckliga och ändamålsenliga som grund för våra uttalanden.

Styrelsens och verkställande direktörens ansvar

Det är styrelsen och verkställande direktören som har ansvaret för att årsredovisningen och koncernredovisningen upprättas och att de ger en rättvisande bild enligt årsredovisningslagen och, vad gäller koncernredovisningen, enligt IFRS Redovisningsstandarder, som de antagits av EU, och årsredovisningslagen. Styrelsen och verkställande direktören ansvarar även för den interna kontroll som de bedömer är nödvändig för att upprätta en årsredovisning och koncernredovisning som inte innehåller några väsentliga felaktigheter, vare sig dessa beror på oegentligheter eller misstag.

Vid upprättandet av årsredovisningen och koncernredovisningen ansvarar styrelsen och verkställande direktören för bedömningen av bolagets och koncernens förmåga att fortsätta verksamheten. De upplyser, när så är tillämpligt, om förhållanden som kan påverka förmågan att fortsätta verksamheten och att använda antagandet om fortsatt drift. Antagandet om fortsatt drift tillämpas dock inte om styrelsen och verkställande direktören avser att likvidera bolaget, upphöra med verksamheten eller inte har något realistiskt alternativ till att göra något av detta.

Revisorns ansvar

Våra mål är att uppnå en rimlig grad av säkerhet om huruvida årsredovisningen och koncernredovisningen som helhet inte innehåller några väsentliga felaktigheter, vare sig dessa beror på oegentligheter eller misstag, och att lämna en revisionsberättelse som innehåller våra uttalanden. Rimlig säkerhet är en hög grad av säkerhet, men är ingen garanti för att en revision som utförs enligt ISA och god revisionssed i Sverige alltid kommer att upptäcka en väsentlig felaktighet om en sådan finns. Felaktigheter kan uppstå på grund av oegentligheter eller misstag och anses vara väsentliga om de enskilt eller tillsammans rimligen kan förväntas påverka de ekonomiska beslut som användare fattar med grund i årsredovisningen och koncernredovisningen.

En ytterligare beskrivning av vårt ansvar för revisionen av årsredovisningen och koncernredovisningen finns på Revisorsinspektionens webbplats: www.revisorsinspektionen.se/revisorsansvar. Denna beskrivning är en del av revisionsberättelsen.



Rapport om andra krav enligt lagar och andra författningar

Uttalanden

Utöver vår revision av årsredovisningen och koncernredovisningen har vi även utfört en revision av styrelsens och verkställande direktörens förvaltning för Götessons Group Holding AB för år 2024 samt av förslaget till dispositioner beträffande bolagets vinst eller förlust.

Vi tillstyrker att bolagsstämman disponerar vinsten enligt förslaget i förvaltningsberättelsen och beviljar styrelsens ledamöter och verkställande direktören ansvarsfrihet för räkenskapsåret.

Grund för uttalanden

Vi har utfört revisionen enligt god revisionssed i Sverige. Vårt ansvar enligt denna beskrivs närmare i avsnittet Revisorns ansvar. Vi är oberoende i förhållande till moderbolaget och koncernen enligt god revisorssed i Sverige och har i övrigt fullgjort vårt yrkesetiska ansvar enligt dessa krav.

Vi anser att de revisionsbevis vi har inhämtat är tillräckliga och ändamålsenliga som grund för våra uttalanden.

Styrelsens och verkställande direktörens ansvar

Det är styrelsen som har ansvaret för förslaget till dispositioner beträffande bolagets vinst eller förlust. Vid förslag till utdelning innefattar detta bland annat en bedömning av om utdelningen är försvarlig med hänsyn till de krav som bolagets och koncernens verksamhetsart, omfattning och risker ställer på storleken av moderbolagets och koncernens egna kapital, konsolideringsbehov, likviditet och ställning i övrigt.

Styrelsen ansvarar för bolagets organisation och förvaltningen av bolagets angelägenheter. Detta innefattar bland annat att fortlöpande bedöma bolagets och koncernens ekonomiska situation, och att tillse att bolagets organisation är utformad så att bokföringen, medelsförvaltningen och bolagets ekonomiska angelägenheter i övrigt kontrolleras på ett betryggande sätt. Den verkställande direktören ska sköta den löpande förvaltningen enligt styrelsens riktlinjer och anvisningar och bland annat vidta de åtgärder som är nödvändiga för att bolagets bokföring ska fullgöras i överensstämmelse med lag och för att medelsförvaltningen ska skötas på ett betryggande sätt.

Revisorns ansvar

Vårt mål beträffande revisionen av förvaltningen, och därmed vårt uttalande om ansvarsfrihet, är att inhämta revisionsbevis för att med en rimlig grad av säkerhet kunna bedöma om någon styrelseledamot eller verkställande direktören i något väsentligt avseende:

- företagit någon åtgärd eller gjort sig skyldig till någon försummelse som kan föranleda ersättningsskyldighet mot bolaget, eller
- på något annat sätt handlat i strid med aktiebolagslagen, årsredovisningslagen eller bolagsordningen.

Vårt mål beträffande revisionen av förslaget till dispositioner av bolagets vinst eller förlust, och därmed vårt uttalande om detta, är att med rimlig grad av säkerhet bedöma om förslaget är förenligt med aktiebolagslagen.

Rimlig säkerhet är en hög grad av säkerhet, men ingen garanti för att en revision som utförs enligt god revisionssed i Sverige alltid kommer att upptäcka åtgärder eller försummelser som kan föranleda ersättningsskyldighet mot bolaget, eller att ett förslag till dispositioner av bolagets vinst eller förlust inte är förenligt med aktiebolagslagen.

En ytterligare beskrivning av vårt ansvar för revisionen av förvaltningen finns på Revisorsinspektionens webbplats: www.revisorsinspektionen.se/revisorsansvar. Denna beskrivning är en del av revisionsberättelsen.

Stockholm den dag som framgår av vår elektroniska signatur

Öhrlings PricewaterhouseCoopers AB

Tobias Strähle
Auktoriserad revisor



Deltagare

ÖHRLINGS PRICEWATERHOUSECOOPERS AB 556029-6740 Sverige

Signerat med Svenskt BankID

2025-06-17 19:43:04 UTC

Undertecknare

Datum

Namn returnerat från Svenskt BankID: TOBIAS HOLMER STRÅLE

Tobias Stråhle

Auktoriserad revisor

Leveranskanal: E-post



Admincontrol

List of Signatures Page 1/1

Årsredovisning Götesson Group Holding 2024.pdf

Name	Method	Signed at
JOHAN GÖTESSON	BANKID	2025-06-17 08:47 GMT+02
NIKLAS NIKITA SLOUTSKI	BANKID	2025-06-17 08:42 GMT+02
ULRIKA GARBRANT	BANKID	2025-06-17 08:35 GMT+02
Martin Creydt	BANKID	2025-06-17 08:27 GMT+02
Tommy Ove Christian Torwald	BANKID	2025-06-17 08:24 GMT+02
TOBIAS HOLMER STRÅLE	BANKID	2025-06-17 21:43 GMT+02
ISABELLE SJÖVALL	BANKID	2025-06-17 13:58 GMT+02
Karl Emil Johansson	BANKID	2025-06-17 13:01 GMT+02



This file is sealed with a digital signature. The seal is a guarantee for the authenticity of the document.

External reference: B86CD81310DF4D76B7DEB5B6440531C6

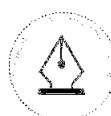


Årsredovisning och koncernredovisning 2024

Götessons Group Holding AB

Org. nr. 559203-6494

för räkenskapsåret 1 januari - 31 december 2024



This file is sealed with a digital signature.
The seal is a guarantee for the authenticity
of the document.

Document ID:
B86CD81310DF4D76B7DEB5B6440531C6



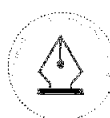
Götessons Group Holding AB

Org. nr. 559203-6494

Innehållsförteckning

Förvaltningsberättelse	3
Rapport över resultat och övrigt totalresultat för koncernen	4
Rapport över finansiell ställning för koncernen	5
Rapport över förändringar i eget kapital för koncernen	6
Rapport över kassaflöden för koncernen	7
Resultaträkning och balansräkning för moderbolaget	8
Rapport över förändringar i eget kapital för moderbolaget	9
Kassaflödesanalys för moderbolaget	10
Noter till de finansiella rapporterna	
Not 1 Väsentliga redovisningsprinciper	11-16
Not 2 Intäkter	17
Not 3 Rörelsesegment	18
Not 4 Rörelseförvärv	19
Not 5 Övriga rörelseintäkter	19
Not 6 Övriga rörelsekostnader	20
Not 7 Anställda, personalkostnader och ledande befattningshavares ersättningar	20
Not 8 Arvode och kostnadsersättning till revisorer	21
Not 9 Finansnetto	21
Not 10 Bokslutsdispositioner	21
Not 11 Skatter	22-23
Not 12 Immateriella anläggningstillgångar	24-25
Not 13 Materiella anläggningstillgångar	26
Not 14 Fordringar hos koncernföretag	27
Not 15 Långfristiga fordringar och övriga fordringar	27
Not 16 Varulager	27
Not 17 Förutbetalda kostnader och upplupna intäkter	27
Not 18 Eget kapital	28
Not 19 Räntebärande skulder	29-30
Not 20 Upplupna kostnader och förutbetalda intäkter	30
Not 21 Värdering av finansiella tillgångar och skulder till verkligt värde samt kategoriindelning	31
Not 22 Finansiella risker och riskhantering	32-36
Not 23 Leasingavtal	37
Not 24 Ställda säkerheter och eventuaelförpliktelser	38
Not 25 Disposition av företagets vinst eller förlust	38
Not 26 Närstående	38
Not 27 Koncernföretag	39
Not 28 Obeskattade reserver	40
Not 29 Specifikationer till rapport över kassaflöden	40-41
Not 30 Händelser efter balansdagen	42
Not 31 Viktiga uppskattningar och bedömningar	42
Not 32 Uppgifter om moderbolaget	42
Not 33 Förklaringar avseende övergång till IFRS redovisningsstandarder	43-45
Styrelsens intygande	46

2 (46)



This file is sealed with a digital signature.
The seal is a guarantee for the authenticity
of the document.

Document ID:
B86CD81310DF4D76B7DEB5B6440531C6



Götessons Group Holding AB
Org. nr. 559203-6494

Förvaltningsberättelse

Styrelsen och verkställande direktören för Götessons Group Holding AB ("Götessons Group Holding" eller "moderbolaget"), organisationsnummer 559203-6494, har upprättat denna årsredovisning och koncernredovisning för räkenskapsåret 2024.

Allmänt om verksamheten

Bolaget ska förvalta fast och lös egendom, samt erbjuda administrativa koncerninterna tjänster och därmed förenlig verksamhet. Företaget har sitt säte i Stockholm.

Under 2024 har Götessons Group Holding gått över till att upprätta koncernredovisning i enlighet med IFRS® redovisningsstandarder. Jämförelseårets finansiella rapporter har omräknats till de nya redovisningsprinciperna. För beskrivning av tillämplade redovisningsprinciper se not 1.

Utveckling av företagets verksamhet, resultat och ställning

Under räkenskapsåret har bolaget genomgått en betydande förändring i och med övergången till redovisning enligt International Financial Reporting Standards (IFRS). Som en följd av detta redovisas jämförelsesiffror enligt IFRS endast för 2024 och 2023. Bolagets nettoomsättning uppgick under 2024 till en väsentligt högre nivå jämfört med föregående år. Ökningen förklaras huvudsakligen av genomförda företagsförvärv under året. Den förvärvade verksamheten bidrog med 911 874 tkr till årets nettoomsättning och med 37 930 tkr till årets resultat. Förvärvet bidrog också till ökade avskrivningar av övervärden med 13 233 tkr. Detta speglar en strategisk expansion av koncernens verksamhet samt en ökad marknadsnärvaro inom bolagets affärsområden.

Ägarförhållanden

Götessons Group Holding AB ägs till majoriteten av investeringsfonden Accent Equity 2017 AB, org.nr. 559260-5926. Accent Equity 2017 AB är ett helägt dotterbolag till Accent Equity AB, org.nr. 559260-5918.

Händelser av väsentlig betydelse som inträffat under räkenskapsåret

Den 31 januari 2024 förvärvades bolaget Norco Group AB, 559371-2770, som är moderbolag i en koncern som totalt innehåller 10 bolag utspridda i Sverige, Norge och Polen.

Förväntningar avseende den framtida utvecklingen samt information om risker och osäkerhetsfaktorer

Då det fortfarande pågår ett krig i Europa ser vi en fortsatt osäkerhet kring marknaden under 2025. Vi tror dock på en marginell uppgång jämfört med 2024 till följd av dämpad inflation och räntenivå.

Under 2024 har koncernen fokuserat på att integrera den under året förvärvade Norco-koncernen i den befintliga verksamheten. Arbetet har omfattat samordning av operativa processer, organisationsstruktur samt identifiering av potentiella synergier. Särskild tonvikt har lagts vid att realisera kostnadsbesparingar och effektivisera verksamheten genom gemensamma resurser och förbättrade arbetsflöden. Integrationsarbetet har fortskridit enligt plan och bedöms skapa långsiktiga värden för koncernen. Detta arbete kommer att fortsätta under 2025 med målsättningen att ytterligare stärka koncernens konkurrenskraft och operativa effektivitet.

Tillstånds- eller anmälningspliktig verksamhet enligt miljöbalken

I Norco Industries Sp z o.o. finns tillståndspliktig verksamhet för buller samt utsläpp. Företaget ligger under föreskrivna gränsvärden.

Förslag till disposition beträffande bolagets vinst eller förlust

Till årsstämman's förfogandebehandling finns följande belopp i kronor:

Överkursfond	198 758 899
Balanserat resultat	- 4 980 413
Årets resultat	- 22 521 923
Summa	171 256 563

Styrelsen föreslår till förfogande stående vinstmedel och fria fonder disponeras enligt följande:

Balanseras i ny räkning	- 27 502 336
varav till överkursfond	198 758 899
Summa	171 256 563

Vad beträffar företagets resultat och ställning i övrigt, hänvisas till efterföljande finansiella rapporter med tillhörande bokslutskommentarer.

3 (46)



This file is sealed with a digital signature.
The seal is a guarantee for the authenticity
of the document.

Document ID:
B86CD81310DF4D76B7DEB5B6440531C6



Götessons Group Holding AB
Org. nr. 559203-6494

Rapport över resultat och övrigt totalresultat för koncernen

1 januari - 31 december

TSEK	Not	2024	2023
Kvarvarande verksamheter			
Nettoomsättning	2	1 416 466	571 603
Övriga rörelseintäkter	5	8 946	3 428
		<u>1 425 412</u>	<u>575 031</u>
Rörelsens kostnader			
Råvaror och förnödenheter		-202 674	-33 196
Handelsvaror		-600 337	-232 125
Övriga externa kostnader	8	-211 847	-102 795
Personalkostnader	7	-289 118	-123 059
Avskrivningar och nedskrivningar av materiella och immateriella anläggningstillgångar	12, 13	-55 554	-20 301
Övriga rörelsekostnader	6	-5 548	-4 309
		<u>60 334</u>	<u>59 246</u>
Rörelseresultat			
Finansiella intäkter		9 864	3 015
Finansiella kostnader		-75 754	-30 485
Finansnetto	9	<u>-65 890</u>	<u>-27 470</u>
Resultat före skatt		<u>-5 556</u>	<u>31 776</u>
Skatt	11	-8 561	-8 724
Årets resultat		<u><u>-14 117</u></u>	<u><u>23 053</u></u>
Övrigt totalresultat			
Poster som har omförts eller kan omföras till årets resultat			
Årets omräkningsdifferenser vid omräkning av utländska verksamheter		1 335	-3 375
Årets övrigt totalresultat		<u>1 335</u>	<u>-3 375</u>
Årets totalresultat		<u><u>-12 782</u></u>	<u><u>19 677</u></u>
Årets resultat hänförligt till:			
Moderbolagets aktieägare		-13 643	24 097
Innehav utan bestämmande inflytande		-474	-1 044
Årets resultat		<u>-14 117</u>	<u>23 053</u>
Årets totalresultat hänförligt till:			
Moderbolagets ägare		-12 308	20 721
Innehav utan bestämmande inflytande		-474	-1 044
Årets totalresultat		<u>-12 782</u>	<u>19 677</u>

4 (46)



This file is sealed with a digital signature.
The seal is a guarantee for the authenticity
of the document.

Document ID:
B86CD81310DF4D76B7DEB5B6440531C6

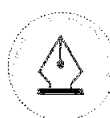


Götessons Group Holding AB
Org. nr. 559203-6494

Rapport över finansiell ställning för koncernen

TSEK	Not	2024-12-31	2023-12-31	2023-01-01
Tillgångar				
Immateriella anläggningstillgångar	12			
Goodwill	4	391 076	265 297	269 833
Varumärke	4	22 530	-	-
Kundrelationer	4	99 176	-	-
Övriga immateriella anläggningstillgångar		21 241	4 359	5 436
Materiella anläggningstillgångar	13	106 539	21 983	22 690
Nyttjanderättstillgångar	23	125 386	93 994	89 461
Andra långfristiga fordringar	15	2 122	380	33
Uppskjutna skattefordringar	11	2 333	487	-
Summa anläggningstillgångar		770 403	386 500	387 453
Varulager	16	101 502	65 875	73 506
Aktuella skattefordringar		11 476	2 439	2 822
Kundfordringar	21, 22	237 710	69 363	87 333
Förutbetalda kostnader och upplupna intäkter	17	10 578	3 417	5 083
Avtalstillgångar	2, 21	47 175	-	-
Övriga fordringar	15	38 158	4 724	9 181
Likvida medel	21, 29	43 472	49 196	22 430
Summa omsättningstillgångar		490 070	195 014	200 335
Summa tillgångar		1 260 473	581 514	587 789
Eget kapital				
Aktiekapital	18	179	172	172
Övrigt tillskjutet kapital		198 759	180 588	180 588
Omräkningsreserv		-2 041	-3 375	-
Ansamlad förlust inklusive årets resultat		-73 814	-60 169	-84 267
Eget kapital hänförligt till moderbolagets aktieägare		123 082	117 215	96 493
Innehav utan bestämmande inflytande		-2 514	-2 040	-996
Summa eget kapital		120 568	115 175	95 497
Skulder				
Långfristiga skulder till kreditinstitut	19, 21, 22	257 398	3 409	93 007
Långfristiga leasingkulder	19, 22, 23	97 440	77 680	73 675
Övriga långfristiga skulder	19, 22	309 314	182 642	170 177
Villkorade köpeskillingar	21	-	-	6 360
Uppskjutna skatteskulder	11	35 148	10 286	12 881
Summa långfristiga skulder		699 300	274 017	356 100
Checkräkningskredit	19, 21, 22	40 677	-	-
Kortfristiga skulder till kreditinstitut	19, 21, 22	37 200	86 028	13 636
Kortfristiga leasingkulder	19, 22, 23	30 207	17 792	13 326
Leverantörsskulder	22	129 243	37 797	49 025
Aktuella skatteskulder		5 622	11 894	12 301
Övriga kortfristiga skulder	21, 22	130 898	15 800	19 479
Avtalsskulder	2	7 254	-	-
Upplupna kostnader och förutbetalda intäkter	20	59 504	20 041	25 244
Villkorade köpeskillingar	21	-	2 970	3 180
Summa kortfristiga skulder		440 605	192 322	136 191
Summa skulder		1 139 905	466 339	492 292
Summa eget kapital och skulder		1 260 473	581 514	587 789

5 (46)



This file is sealed with a digital signature.
The seal is a guarantee for the authenticity
of the document.

Document ID:
B86CD81310DF4D76B7DEB5B6440531C6



Götessons Group Holding AB
Org. nr. 559203-6494

Rapport över förändringar i eget kapital för koncernen

Eget kapital hänförligt till moderbolagets aktieägare							
TSEK	Aktiekapital	Övrigt tillskjutet kapital	Omräknings-reserv	Ansamlad förlust inkl årets resultat	Summa	Innehav utan bestämmande inflytande	Totalt eget kapital
Ingående eget kapital 2023-01-01	172	180 588	–	-84 266	96 494	-996	95 498
Årets totalresultat							
Årets resultat				24 097	24 097	-1 044	23 053
Årets övrigt totalresultat			-3 375		-3 375		-3 375
Årets totalresultat	–	–	-3 375	24 097	20 721	-1 044	19 677
Utgående eget kapital 2023-12-31	172	180 588	-3 375	-60 169	117 215	-2 040	115 175
Eget kapital hänförligt till moderbolagets aktieägare							
TSEK	Aktiekapital	Övrigt tillskjutet kapital	Omräknings-reserv	Ansamlad förlust inkl årets resultat	Summa	Innehav utan bestämmande inflytande	Totalt eget kapital
Ingående eget kapital 2024-01-01	172	180 588	-3 375	-60 169	117 215	-2 040	115 175
Årets totalresultat							
Årets resultat				-13 644	-13 644	-474	-14 118
Årets övrigt totalresultat			1 335		1 335		1 335
Årets totalresultat	–	–	1 335	-13 644	-12 309	-474	-12 783
Transaktioner med koncernens ägare							
Tillskott från och värdeöverföringar till ägare							
Apportemission	7	18 171	0	0	18 177		18 177
Summa tillskott från och värdeöverföringar till ägare	7	18 171	0	0	18 177	–	18 177
Utgående eget kapital 2024-12-31	179	198 759	-2 041	-73 814	123 082	-2 514	120 568

6 (46)



This file is sealed with a digital signature.
The seal is a guarantee for the authenticity
of the document.

Document ID:
B86CD81310DF4D76B7DEB5B6440531C6



Götessons Group Holding AB

Org. nr. 559203-6494

Rapport över kassaflöden för koncernen

1 januari - 31 december

TSEK	Not	2024	2023
	29		
Den löpande verksamheten			
Resultat före skatt		-5 556	31 776
Justering för			
Avskrivningar		54 621	20 087
Finansiella poster - netto		28 020	12 314
Övriga poster		-2 289	-1 500
Erlagd ränta		-28 019	-12 315
Betald inkomstskatt		-28 662	-11 834
		18 115	38 528
Ökning (-)/Minskning (+) av varulager		38 511	10 950
Ökning (-)/Minskning (+) av rörelsefordringar		-116 064	22 495
Ökning (+)/Minskning (-) av rörelseskulder		76 142	-10 646
Kassaflöde från den löpande verksamheten		16 704	61 327
Investeringsverksamheten			
Förvärv av materiella anläggningstillgångar		-19 188	-4 275
Avyttring av materiella anläggningstillgångar		21	67
Förvärv av immateriella anläggningstillgångar		-5 345	-838
Förvärv av dotterföretag/rörelse, netto likviditetspåverkan		-31 624	-3 000
Förvärv av finansiella tillgångar		-	-390
Kassaflöde från investeringsverksamheten		-56 136	-8 436
Finansieringsverksamheten			
Upptagna lån		219 501	-
Amortering av lån		-203 463	-13 636
Amortering av leasingsskuld		-23 007	-8 578
Förändring av checkräkningskredit		40 677	-3 911
Kassaflöde från finansieringsverksamheten		33 708	-26 125
Årets kassaflöde		-5 724	26 767
Likvida medel vid årets början		49 196	22 429
Likvida medel vid årets slut		43 472	49 196

7 (46)



This file is sealed with a digital signature.
The seal is a guarantee for the authenticity
of the document.

Document ID:
B86CD81310DF4D76B7DEB5B6440531C6



Götessons Group Holding AB
Org. nr. 559203-6494

Resultaträkning och balansräkning för moderbolaget

1 januari - 31 december

TSEK	Not	2024	2023
Rörelsens intäkter			
Övriga rörelseintäkter		–	524
		–	524
Rörelsens kostnader			
Övriga externa kostnader	8	-46	-515
Rörelseresultat		-46	9
<i>Resultat från finansiella poster:</i>			
Övriga ränteintäkter och liknande resultatposter	9	9 754	10 872
Räntekostnader och liknande resultatposter	26	-32 195	-13 441
Resultat efter finansiella poster		-22 487	-2 560
Bokslutsdispositioner	10, 28	–	2 237
Resultat före skatt		-22 487	-323
Skatt	11	-35	-611
Årets resultat		-22 522	-934

Årets resultat överensstämmer med årets totalresultat då det inte förekommer något övrigt totalresultat.

Balansräkning för moderbolaget

TSEK	Not	2024-12-31	2023-12-31	2023-01-01
Tillgångar				
Anläggningstillgångar				
Finansiella anläggningstillgångar				
Andelar i koncernföretag	27	312 465	119 075	119 075
Fordringar hos koncernföretag	14	248 139	238 708	228 845
Summa finansiella anläggningstillgångar		560 604	357 783	347 920
Summa anläggningstillgångar		560 604	357 783	347 920
Omsättningstillgångar				
Kortfristiga fordringar				
Fordringar hos koncernföretag	26	907	1 011	1 001
Övriga fordringar		1	1	–
Förutbetalda kostnader och upplupna intäkter		31	–	3
Summa kortfristiga fordringar		939	1 012	1 004
Kassa och bank	29	308	299	328
Summa omsättningstillgångar		1 247	1 311	1 332
Summa tillgångar		561 851	359 094	349 252
Skulder				
Eget kapital och skulder				
Eget kapital				
18				
Bundet eget kapital				
Aktekapital (110 446 stamaktier, 68 783 preferensaktier)		179	173	173
Fritt eget kapital				
Överkursfond		198 759	180 588	180 588
Balanserat resultat		-4 980	-4 046	797
Årets resultat		-22 522	-934	-4 843
Summa eget kapital		171 436	175 781	176 715
Obeskattade reserver	28	–	–	2 237
Långfristiga skulder				
19, 21, 22, 26				
Övriga skulder		309 314	182 642	170 177
Summa långfristiga skulder		309 314	182 642	170 177
Kortfristiga skulder				
Aktuella skatteskulder		646	611	3
Övriga skulder	26	80 450	–	–
Upplupna kostnader och förutbetalda intäkter	20	5	60	120
Summa kortfristiga skulder		81 101	671	123
Summa eget kapital och skulder		561 851	359 094	349 252

8 (46)



This file is sealed with a digital signature.
The seal is a guarantee for the authenticity
of the document.

Document ID:
B86CD81310DF4D76B7DEB5B6440531C6



Götessons Group Holding AB

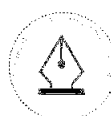
Org. nr. 559203-6494

Rapport över förändringar i eget kapital för moderbolaget

TSEK	Bundet eget kapital		Fritt eget kapital		Totalt eget kapital
	Aktiekapital	Överkursfond	Balanserat resultat	Årets resultat	
Ingående eget kapital 2023-01-01	173	180 588	797	-4 843	176 715
Årets totalresultat					
Årets resultat				-934	-934
Årets totalresultat				-934	-934
Vinstdisposition			-4 843	4 843	-
Utgående eget kapital 2023-12-31	173	180 588	-4 046	-934	175 781

TSEK	Bundet eget kapital		Fritt eget kapital		Totalt eget kapital
	Aktiekapital	Överkursfond	Balanserat resultat	Årets resultat	
Ingående eget kapital 2024-01-01	173	180 588	-4 046	-934	175 781
Årets totalresultat					
Årets resultat				-22 522	-22 522
Årets totalresultat				-22 522	-22 522
Vinstdisposition			-934	934	-
Apportemission	6	18 171			18 177
Utgående eget kapital 2024-12-31	179	198 759	-4 980	-22 522	171 436

9 (46)



This file is sealed with a digital signature.
The seal is a guarantee for the authenticity
of the document.

Document ID:
B86CD81310DF4D76B7DEB5B6440531C6



Götessons Group Holding AB
Org. nr. 559203-6494

Kassaflödesanalys för moderbolaget

1 januari - 31 december

TSEK	Not	2024	2023
	29		
Den löpande verksamheten			
Resultat efter finansiella poster		-22 487	-2 560
Betald inkomstskatt		1	-4
		<u>-22 486</u>	<u>-2 564</u>
Ökning (-)/Minskning (+) av rörelsefordringar		-9 359	-9 870
Ökning (+)/Minskning (-) av rörelseskulder		31 854	13 381
Kassaflöde från den löpande verksamheten		<u>9</u>	<u>947</u>
Finansieringsverksamheten			
Amortering av lån			-976
Kassaflöde från finansieringsverksamheten		<u>-</u>	<u>-976</u>
Årets kassaflöde		9	-29
Likvida medel vid årets början		299	328
Likvida medel vid årets slut		<u>308</u>	<u>299</u>

10 (46)



This file is sealed with a digital signature.
The seal is a guarantee for the authenticity
of the document.

Document ID:
B86CD81310DF4D76B7DEB5B6440531C6



Götessons Group Holding AB
Org. nr. 559203-6494

Noter till de finansiella rapporterna

Not 1 Väsentliga redovisningsprinciper

Överensstämmelse med normgivning och lag

Koncernredovisningen har upprättats i enlighet med IFRS® redovisningsstandarder utgivna av International Accounting Standards Board (IASB) sådana som de antagits av EU. Vidare har Rådet för hållbarhets- och finansiell rapporterings rekommendation RFR 1 Kompletterande redovisningsregler för koncerner tillämpats.

Moderbolaget tillämpar samma redovisningsprinciper som koncernen utom i de fall som anges nedan under avsnittet "Moderbolagets redovisningsprinciper".

Årsredovisningen och koncernredovisningen har godkänts för utfärdande av styrelsen och verkställande direktören den 2025-06-17. Koncernens rapport över resultat och övrigt totalresultat och rapport över finansiell ställning och moderbolagets resultat- och balansräkning blir föremål för fastställelse på årsstämman den 2025-06-30.

Funktionell valuta och rapporteringsvaluta

Moderbolagets funktionella valuta är svenska kronor som även utgör rapporteringsvalutan för moderbolaget och för koncernen. Det innebär att de finansiella rapporterna presenteras i svenska kronor. Samtliga belopp är, om inte annat anges, avrundade till närmaste tusental.

Bedömningar och uppskattningar i de finansiella rapporterna

Allt uppräta de finansiella rapporterna i enlighet med IFRS redovisningsstandarder kräver att företagsledningen gör bedömningar och uppskattningar samt gör antaganden som påverkar tillämpningen av redovisningsprinciperna och de redovisade beloppen av tillgångar, skulder, inläkter och kostnader. Verkliga utfallet kan avvika från dessa uppskattningar och bedömningar.

Bedömningar gjorda av företagsledningen vid tillämpningen av IFRS som har en betydande inverkan på de finansiella rapporterna och gjorda uppskattningar som kan medföra väsentliga justeringar i det påföljande årets finansiella rapporter beskrivs närmare i kommande noter.

Väsentlig information om tillämpade redovisningsprinciper

De nedan angivna redovisningsprinciperna har tillämpats konsekvent på samtliga perioder som presenteras i koncernens finansiella rapporter. Koncernens redovisningsprinciper har vidare konsekvent tillämpats av koncernens företag.

Ändrade redovisningsprinciper

Denna finansiella rapport för koncernen är den första som upprättats med tillämpning av IFRS redovisningsstandarder. Effekterna av övergången till IFRS redovisningsstandarder beskrivs i not "IFRS Brygga". Götessons Group Holding har tidigare tillämpat BFNAR 2012:1 Års- och koncernredovisning (K3).

De redovisningsprinciper som anges i denna not har tillämpats vid upprättandet av koncernens finansiella rapporter för räkenskapsåret 2024 och för jämförelseåret 2023 samt för koncernens öppningsbalans den 1 januari 2023.

Nya IFRS som ännu inte börjat tillämpas

IFRS 18 *Presentation and Disclosure in Financial Statements* ska tillämpas för första gången från och med 1 januari 2027. Standarden har ännu inte godkänts av EU och vår upplåtning är att den inte får någon påverkan på redovisning och värdering men kommer att få en genomgripande effekt på presentationer och upplysningar. Av IASB övrigt antagna nya och ändrade IFRS redovisningsstandarder med framtida tillämpning förväntas inte komma att ha någon väsentlig effekt på företagets finansiella rapporter.

Konsolideringsprinciper

Rörelseförvärv

Koncernen har genomfört rörelseförvärv från närstående företag. Eftersom marknadsnämsig ersättning erlagts för erhållandet av bestämmande inflytande redovisas rörelseförvärvet med utgångspunkt från verkliga värden i enlighet med IFRS 3 Rörelseförvärv.

Koncernen bedömer för respektive transaktion om ett rörelseförvärv eller ett tillgångsförvärv föreligger. Ett rörelseförvärv föreligger när företaget erhåller bestämmande inflytande över en rörelse/rörelser. En rörelse består av aktiviteter och tillgångar, som minimum utgörs av inputs och substantiella processer, som kan producera varor eller tjänster till kunder för att ge avkastning i den ordinarie verksamheten. Se vidare not 4 Rörelseförvärv.

För transaktioner där i allt väsentligt det verkliga värdet på de förvärvade tillgångarna utgörs av en tillgång eller en grupp av likartade tillgångar redovisas, genom en förenklad bedömning, som ett tillgångsförvärv. Valet av att använda den förenklade bedömningen tillämpas transaktion för transaktion.

Dotterföretag

Dotterföretag är företag som står under ett bestämmande inflytande av Götessons Group Holding AB. Dotterföretag redovisas enligt förvärvsmetoden.

Vid rörelseförvärv där överförd ersättning, eventuell innehav utan bestämmande inflytande och verkligt värde på tidigare ägd andel (vid slegsvis förvärv) överstiger det verkliga värdet av förvärvade tillgångar och övertagna skulder som redovisas separat, redovisas skillnaden som goodwill. När skillnaden är negativ, s k förvärv till lågt pris redovisas denna direkt i årets resultat.

11 (46)



This file is sealed with a digital signature.
The seal is a guarantee for the authenticity
of the document.

Document ID:
B86CD81310DF4D76B7DEB5B6440531C6



Göteborgs Group Holding AB Org. nr. 559203-6494

Överförd ersättning i samband med förvärvet inkluderar inte betalningar som avser reglering av tidigare affärsförbindelser. Denna typ av regleringar redovisas vanligtvis i resultatet.

Vilkorade köpeskillingar redovisas till verkligt värde vid förvärvstidpunkten. I de fall den vilkorade köpeskillingen är klassificerad som egetkapitalinstrument, görs ingen omvärdering och reglering görs inom eget kapital. För övriga vilkorade köpeskillingar omvärderas dessa vid varje rapporttidpunkt och förändringen redovisas i årets resultat.

I de fall förvärvet inte avser 100% av dotterföretaget uppkommer innehav utan bestämmande inflytande. Det finns två alternativ att redovisa innehav utan bestämmande inflytande. Dessa två alternativ är att redovisa innehav utan bestämmande inflytandes andel av proportionella nettofölgningar alternativt att innehav utan bestämmande inflytande redovisas till verkligt värde, vilket innebär att innehav utan bestämmande inflytande har andel i goodwill. Valet mellan de olika alternativen att redovisa innehav utan bestämmande inflytande kan göras förvärv för förvärv.

Transaktioner som elimineras vid konsolidering

Koncerninterna fördringar och skulder, intäkter eller kostnader och realiserade vinster eller förluster som uppkommer från koncerninterna transaktioner mellan koncernföretag, elimineras i sin helhet vid upprättandet av koncernredovisningen.

Utländsk valuta

Transaktioner i utländsk valuta

Transaktioner i utländsk valuta omräknas till den funktionella valutan till den valutakurs som gäller på transaktionsdagen. Monetära tillgångar och skulder i utländsk valuta räknas om till den funktionella valutan till den valutakurs som föreligger på balansdagen. Valutakursdifferenser som uppstår vid omräkningarna redovisas i årets resultat. Icke-monetära tillgångar och skulder som redovisas till historiska anskaffningsvärden omräknas till valutakurs vid transaktionstillfället. Icke-monetära tillgångar och skulder som redovisas till verkliga värden omräknas till den funktionella valutan till den kurs som råder vid tidpunkten för värdering till verkligt värde.

Utländska verksamheters finansiella rapporter

Tillgångar och skulder i utlandsverksamheter, inklusive goodwill och andra koncernmässiga över- och undervärden, omräknas från utlandsverksamhetens funktionella valuta till koncernens rapporteringsvaluta, svenska kronor, till den valutakurs som råder på balansdagen. Intäkter och kostnader i en utlandsverksamhet omräknas till svenska kronor till en genomsnittskurs som utgör en approximation av de valutakurser som föreligger vid respektive transaktionstidpunkt. Omräkningsdifferenser som uppstår vid valutaomräkning av utlandsverksamheter redovisas i övrigt totalresultat och ackumuleras i en separat komponent i eget kapital, benämnd omräkningsreserv. I det fall den utländska verksamheten inte är helägt fördelas omräkningsdifferensen till innehav utan bestämmande inflytande utifrån dess proportionella ägarandel. När bestämmande inflytande, betydande inflytande eller gemensamt bestämmande inflytande upphör för en utlandsverksamhet realiserar de till verksamheten hänförliga ackumulerade omräkningsdifferenserna, varvid de omklassificeras från omräkningsreserven i eget kapital till årets resultat.

Omräkningsdifferenser som uppstår vid valutaomräkning av utlandsverksamheter redovisas i övrigt totalresultat och ackumuleras i en separat komponent i eget kapital, benämnd omräkningsreserv. Vid övergången till att redovisa i enlighet med IFRS redovisningsstandarder finns en valmöjlighet att ange omräkningsreserven till noll vid tidpunkten för övergång. Göteborgs har valt detta alternativ.

Intäkter

Prestationsåtaganden och intäktsredovisningsprinciper

Intäkt värderas utifrån den ersättning som specificeras i avtalet med kunden. Koncernen redovisar intäkten när kontroll över en vara eller tjänst överförs till kunden.

Information om karaktären på och tidpunkten för uppfyllande av prestationsåtaganden i avtal med kunder, inklusive väsentliga betalningsvillkor, och tillhörande intäktsredovisningsprinciper sammanfattas nedan.

Intäktsredovisning för arbeten över tid

Intäkter från uppdrag som uppfyller kriterierna för successiv vinstavräkning enligt IFRS 15 redovisas över tid i den takt som koncernen uppfyller sina åtaganden gentemot kunden. Bedömningen baseras på om kunden samtidigt erhåller och konsumerar de ekonomiska fördelarna av det arbete som utförs, om koncernen skapar eller förbättrar en tillgång som kunden kontrollerar, eller om tillgången saknar alternativ användning och koncernen har en rätt till ersättning för utfört arbete. Intäkterna redovisas i takt med att prestationerna fullgörs, vilket i regel sker med utgångspunkt i upparbetad kostnad i förhållande till den totala beräknade kostnaden för uppdraget (kostnadsbaserad metod). Bedömningar av framtida kostnader, projektets framdrift och eventuella ändringar i omfattning eller pris justeras löpande. Eventuella förluster redovisas omfattande när de blir kända. Forskott från kunder redovisas som en skuld i balansräkningen tills prestationer har levererats. Om upparbetade intäkter överstiger faktureringen redovisas dessa som en tillgång under "Avtalstillgångar".

Leasing

När ett avtal ingås bedömer Koncernen om avtalet är, eller innehåller, ett leasingavtal. Ett avtal är, eller innehåller, ett leasingavtal om avtalet överläter rätten att under en viss period bestämma över användningen av en identifierad tillgång i utbyte mot ersättning.

För leasing av byggnader och mark där koncernen är leasetaagare har Göteborgs valt att inte skilja på icke-leasingkomponenter och redovisar leasing- och icke-leasingkomponenter som erätts med fasta belopp som en enda leasingkomponent.

Leasingavtal där Koncernen är leasetagare

Nyttjanderättstillgången skrivs av linjärt från inledningsdatumet till det tidigare av slutet av tillgångens nyttjandeperiod och leasingperiodens slut, vilket i normalfall för Göteborgs är leasingperiodens slut.

Leasingavgifterna diskonteras i normalfall med Göteborgs marginella upplåningsränta, vilken utöver kreditrisk återspeglar respektive avtals leasingperiod, valuta och kvalitet på underliggande tillgång som tänkt säkerhet.

Skuldens värde ökas med räntekostnaden för respektive period och reduceras med leasingbetalningarna. Räntekostnaden beräknas som skuldens värde gånger diskonteringsräntan.

Leasingskulden för koncernens lokaler med hyra som indexuppräknas beräknas på den hyra som gäller vid respektive rapportperiods slut. Vid denna tidpunkt justeras skulden med motsvarande justering av nyttjanderättstillgångens redovisade värde. På motsvarande sätt justeras skuldens och tillgångens värde i samband med att ombedömning sker utav leasingperioden.

För leasingavtal som har en leasingperiod på 12 månader eller mindre eller med en underliggande tillgång av lågt värde, underliggande 50 tkr, redovisas inte någon nyttjanderättstillgång och leasingskuld. Leasingavgifter för dessa leasingavtal redovisas som kostnad linjärt över leasingperioden.

12 (46)



This file is sealed with a digital signature.
The seal is a guarantee for the authenticity
of the document.

Document ID:
B86CD81310DF4D76B7DEB5B6440531C6



Götessons Group Holding AB
Org. nr. 559203-6494

Sale and leaseback

Koncernen tillämpar bestämmelserna avseende intäktsredovisning för att avgöra om en sale and leaseback-transaktion ska redovisas som en försäljning. Koncernen har en sale and leaseback transaktion som inte uppfyller kraven avseende intäktsredovisning. Koncernen fortsätter att redovisa den överförda tillgången och redovisar en finansiell skuld som motsvarar den erhållna ersättningen.

Finansiella intäkter och kostnader

Koncernens finansiella intäkter och kostnader inkluderar:

- ränteutgifter,
- räntekostnader,
- valutakursvinster/-förluster på finansiella tillgångar och finansiella skulder,

Ränteutgifter eller räntekostnader redovisas enligt effektivräntemetoden. Utdelningar redovisas i resultatet per det datum då koncernens rätt till betalning fastställs.

Skatter

Inkomstskatter utgörs av aktuell skatt och uppskjuten skatt. Inkomstskatter redovisas i årets resultat utom då underliggande transaktion redovisats i övrigt totalresultat eller i eget kapital varvid tillhörande skatteeffekt redovisas i övrigt totalresultat eller i eget kapital.

Aktuell skatt är skatt som ska betalas eller erhållas avseende aktuellt år, med tillämpning av de skattesatser som är beslutade eller i praktiken beslutade per balansdagen. Till aktuell skatt hör även justering av aktuell skatt hänförlig till tidigare perioder. Den aktuella skatten baseras på den bästa uppskattningen av skatter som kommer att betalas eller erhållas och inkluderar eventuella osäkerheter avseende skattemässig hantering. Aktuell skatt inkluderar även eventuell skatt hänförlig till utdelning.

Uppskjuten skatt beräknas enligt balansräkningsmetoden med utgångspunkt i temporära skillnader mellan redovisade och skattemässiga värden på tillgångar och skulder. Värderingen av uppskjuten skatt baserar sig på hur underliggande tillgångar eller skulder förväntas bli realiserade eller reglerade. Uppskjuten skatt beräknas med tillämpning av de skattesatser och skatteregler som är beslutade eller i praktiken beslutade per balansdagen.

Uppskjutna skattefordringar avseende avdragsgilla temporära skillnader och underskottsavdrag redovisas endast i den mån det är sannolikt att dessa kommer att kunna utnyttjas. Värdet på uppskjutna skattefordringar reduceras när det inte längre bedöms sannolikt att de kan utnyttjas.

Finansiella instrument

Redovisning och första värderingen

Kundfordringar och utfärdade skuldinstrument redovisas när de är utgivna. Övriga finansiella tillgångar och finansiella skulder redovisas när koncernen blir part i instrumentets avtalsmässiga villkor.

En finansiell tillgång (med undantag för kundfordringar som inte har en betydande finansieringskomponent) eller finansiell skuld värderas vid första redovisningstillfället till verkligt värde plus, när det gäller finansiella instrument som inte värderas till verkligt värde via resultatet, transaktionskostnader som är direkt hänförliga till förvärvet eller emissionen. En kundfordring utan en betydande finansieringskomponent värderas till transaktionspriset.

Klassificering och efterföljande värdering

Finansiella tillgångar

Vid första redovisningstillfället klassificeras en finansiell tillgång som värderad till: upplupet anskaffningsvärde; verkligt värde via övrigt totalresultat – skuldinstrumentsinvestering; verkligt värde via övrigt totalresultat – eget kapitalinvestering; eller verkligt värde via resultatet.

13 (46)



This file is sealed with a digital signature.
The seal is a guarantee for the authenticity
of the document.

Document ID:
B86CD81310DF4D76B7DEB5B6440531C6



Göteborgs Group Holding AB
Org. nr. 559203-6494

Finansiella tillgångar – Efterföljande värdering och vinster och förluster

Finansiella tillgångar värderade till verkligt värde via resultatet Den påföljande värderingen för dessa tillgångar sker till verkligt värde. Nettovinster- och förluster, inkluderat all ränte- eller udelningsintäkt, redovisas i resultatet.

Finansiella tillgångar värderade till upplupet anskaffningsvärde Den påföljande värderingen för dessa tillgångar sker till upplupet anskaffningsvärde med effektivräntemetoden. Det upplupna anskaffningsvärdet minskas med nedskrivningar. Ränteräkter, valutakursvinster och -förluster samt nedskrivningar redovisas i resultatet. Vinster eller förluster som uppstår vid bortbokning redovisas i resultatet.

Finansiella skulder – Klassificering, efterföljande värdering och vinster och förluster

Finansiella skulder klassificeras som värderade till upplupet anskaffningsvärde eller verkligt värde via resultatet. En finansiell skuld klassificeras till verkligt värde via resultatet om den klassificeras som innehav för handelsändamål, som ett derivat eller den har blivit identifierad som sådan vid första redovisningsstillfället. Finansiella skulder värderade till verkligt värde via resultatet värderas till verkligt värde och nettovinster och förluster, inklusive räntekostnader, redovisas i resultatet. Påföljande värdering av övriga finansiella skulder sker till upplupet anskaffningsvärde med effektivräntemetoden. Räntekostnader och valutakursvinster och -förluster redovisas i resultatet. Vinster eller förluster vid borttagning från redovisningen redovisas också i resultatet.

Nedskrivningar - förväntade kreditförluster

Förutreserven för kundfordringar, avlaststillgångar och leasingfordringar värderas alltid till ett belopp motsvarande förväntade kreditförluster under fordrans återstående löptid. Förutreserven beräknas med hänsyn till fordringarnas ålder och bestämmer reserven baserat på historiska erfarenheter och specifika förhållanden och förväntningar per rapportperiodens slut.

Presentation av reserver för förväntade kreditförluster i rapporten över finansiell ställning

Förutreserver för finansiella tillgångar värderade till upplupet anskaffningsvärde dras av från tillgångarnas bruttovärde.

Bortskrivning

En finansiell tillgångs redovisade bruttovärde skrivs bort när koncernen inte har några rimliga förväntningar på att återvinna en finansiell tillgång i sin helhet eller en del av den. Koncernen har inte några förväntningar på betydande återvinning av de bortskrivna beloppen. Finansiella tillgångar som skrivits bort kan emellertid fortfarande vara föremål för verkställighetsåtgärder för att uppfylla koncernens fordranden för återvinning av förfallna belopp.

Kvittning

Finansiella tillgångar och finansiella skulder ska kvittas och redovisas med ett nettobelopp i rapporten över finansiell ställning endast när koncernen har en legal rätt att kvitta de redovisade beloppen och har för avsikt att reglera posterna med ett nettobelopp eller att samtidigt realisera tillgången och reglera skulden.

Materiella anläggningstillgångar

Ägda tillgångar

Materiella anläggningstillgångar redovisas i koncernen till anskaffningsvärde efter avdrag för ackumulerade avskrivningar och eventuella nedskrivningar.

Det redovisade värdet för en materiell anläggningstillgång tas bort ur rapport över finansiell ställning vid utrangering eller avyttring eller när inga framtida ekonomiska fördelar väntas från användning eller utrangering/avyttring av tillgången. Vinst eller förlust som uppkommer vid avyttring eller utrangering av en tillgång utgörs av skillnaden mellan försäljningspriset och tillgångens redovisade värde med avdrag för direkta försäljningskostnader. Vinst och förlust redovisas som övrig rörelseintäkt-kostnad.

Avskrivningsprinciper

Avskrivning sker linjärt över tillgångens beräknade nyttjandeperiod, mark skrivs inte av. Leasade tillgångar skrivs även de av över beräknad nyttjandeperiod eller, om den är kortare, över den avtalade leasingtiden. Göteborgs tillämpar komponentavskrivning vilket innebär att komponenternas bedömda nyttjandeperiod ligger till grund för avskrivningen.

Beräknade nyttjandeperioder:

- Maskiner och andra tekniska anläggningar 5-10 år
- Inventarer, verktyg och installationer 5-10 år
- Förbättringsutgifter på annans fastighet 5-20 år

Rörelsefastigheterna består av ett antal komponenter med olika nyttjandeperioder. Huvudindelningen är byggnader och mark. Ingen avskrivning sker på komponenten mark vars nyttjandeperiod bedöms som obegränsad. Byggnaderna består av flera komponenter vars nyttjandeperioder varierar från 15 till 40 år.

Följande huvudgrupper av komponenter har identifierats och ligger till grund för avskrivningen på byggnader:

- Stomme 40 år
- Stomkompletteringar, innerväggar m.m. 40 år
- Installationer, värme, el, VVS, ventilation m.m. 20 år
- Yttre ytskikt, fasader, yttertak m.m. 40 år
- Inre ytskikt, maskinell utrustning m.m. 15 år

Immateriella tillgångar

Goodwill

Goodwill fördelas till kassagenererande enheter och provas årligen för nedskrivningsbehov. Goodwill som uppkommit vid förvärv av intresseföretag inkluderas i det redovisade värdet för andelar i intresseföretag.

Forskning och utveckling

Utgifter för forskning som syftar till att erhålla ny vetenskaplig eller teknisk kunskap redovisas som kostnad då de uppkommer.

Utgifter för utveckling, där forskningsresultat eller annan kunskap tillämpas för att åstadkomma nya eller förbättrade produkter eller processer, redovisas som en tillgång i rapporten över finansiell ställning, om produkten eller processen är tekniskt och kommersiellt användbar och företaget har tillräckliga resurser att fullfölja utvecklingen och därefter använda eller sälja den immateriella tillgången. Det redovisade värdet inkluderar samtliga direkt hänförliga utgifter, t.ex. för material och tjänster.

14 (46)



This file is sealed with a digital signature.
The seal is a guarantee for the authenticity
of the document.

Document ID:
B66CD81310DF4D76B7DEB5B6440531C6



Götessons Group Holding AB Org. nr. 559203-6494

ersättningar till anställda, registrering av en juridisk rättighet, avskrivningar på patent och licenser, lånetgifter i enlighet med IAS 23. Övriga utgifter för utveckling redovisas i årets resultat som kostnad när de uppkommer. I rapport över finansiell ställning redovisade utvecklingsutgifter är upptagna till anskaffningsvärde minus ackumulerade avskrivningar och eventuella nedskrivningar.

Övriga immateriella tillgångar

Övriga immateriella tillgångar som förvärvats av koncernen utgörs av varumärken, kundrelationer och balanserade utvecklingsutgifter. De redovisas till anskaffningsvärde minus ackumulerade avskrivningar och eventuella nedskrivningar.

Nedlagda kostnader för internt genererad goodwill och internt genererade varumärken redovisas i årets resultat när kostnaden uppkommer.

Avskrivningsprinciper

Avskrivningar redovisas i årets resultat linjärt över immateriella tillgångars beräknade nyttjandeperioder. Nyttjandeperioderna omprövas minst årligen. Goodwill och andra immateriella tillgångar som ännu inte är färdiga att användas provas för nedskrivningsbehov årligen och dessutom så snart indikationer uppkommer som tyder på att tillgången ifråga har minskat i värde. Immateriella tillgångar med bestämbara nyttjandeperioder skrivs av från den tidpunkt då de är tillgängliga för användning.

De beräknade nyttjandeperioderna är:

- Varumärken	12 år
- Kundrelationer	9 år
- Balanserade utvecklingsutgifter	3-5 år

Nedskrivning av materiella anläggningstillgångar, immateriella tillgångar samt nyttjanderättstillgångar

Om indikation på nedskrivningsbehov finns beräknas tillgångens återvinningsvärde. För goodwill och immateriella tillgångar som ännu ej är färdiga för användning beräknas återvinningsvärdet dessutom årligen. Om det inte går att fastställa väsentligen oberoende kassaflöden för en enskild tillgång, och dess verkliga värde minus försäljningskostnader inte kan användas, grupperas tillgångarna vid prövning av nedskrivningsbehov till den lägsta nivå där det går att identifiera väsentligen oberoende kassaflöden – en så kallad kassagenererande enhet.

En nedskrivning redovisas när en tillgångs eller kassagenererande enhets (grupp av enheters) redovisade värde överstiger återvinningsvärdet. En nedskrivning redovisas som kostnad i årets resultat. Då nedskrivningsbehov identifierats för en kassagenererande enhet (grupp av enheter) fördelas nedskrivningsbeloppet i första hand till goodwill. Därefter görs en proportionell nedskrivning av övriga tillgångar som ingår i enheten (gruppen av enheter).

Varulager

Varulager värderas till det lägsta av anskaffningsvärdet och nettoförsäljningsvärdet. Anskaffningsvärdet för varulager beräknas genom tillämpning av först in, först ut-metoden (FIFO) och inkluderar utgifter som uppkommit vid förvärvet av lager tillgångarna och transport av dem till deras nuvarande plats och skick. För tillverkade varor och pågående arbete inkluderar anskaffningsvärdet en rimlig andel av indirekta kostnader baserat på en normal kapacitet.

Nettoförsäljningsvärdet är det uppskattade försäljningspriset i den löpande verksamheten, efter avdrag för uppskattade kostnader för färdigställande och för att åstadkomma en försäljning.

Utbetalning av kapital till ägarna

Utdelningar redovisas som skuld efter det att årsstämman godkänt utdelningen.

Ersättningar till anställda

Kortfristiga ersättningar

Kortfristiga ersättningar till anställda beräknas utan diskontering och redovisas som kostnad när de relaterade tjänsterna erhålls.

En avsättning redovisas för den förväntade kostnaden för vinstandels- och bonusbetalningar när koncernen har en gällande rättslig eller informell förpliktelse att göra sådana betalningar till följd av att tjänster erhållits från anställda och förpliktelsen kan beräknas tillförlitligt.

Avgiftsbestämda pensionsplaner

Förutom ett mindre undantag är koncernens pensionsplaner avgiftsbestämda.

Företagets förpliktelser avseende avgifter till avgiftsbestämda planer redovisas som en kostnad i årets resultat i den takt de intjänas genom att de anställda utfört tjänster åt företaget under en period.

Pensionsåtaganden för svenska tjänstemän som är tryggade genom försäkring i Alecta redovisas som en avgiftsbestämd plan.

Enligt ett uttalande från Rådet för hållbarhets- och finansiell rapportering, UFR 10 Redovisning av pensionsplanen ITP 2 som finansieras genom försäkring i Alecta, är detta en förmånsbestämd plan som omfattar flera arbetsgivare. För räkenskapsåret 2024 har koncernen inte haft tillgång till information för att kunna redovisa sin proportionella andel av planens förpliktelser, förvaltningstillgångar och kostnader vilket medfört att planen inte varit möjlig att redovisa som en förmånsbestämd plan. Pensionsplanen ITP 2 som tryggas genom försäkring i Alecta redovisas därför som en avgiftsbestämd plan.

Den kollektiva konsolideringsnivån utgörs av marknadsvärdet på Alectas tillgångar i procent av försäkringsåtagandena beräknade enligt Alectas försäkringstekniska metoder och åtagandena, vilka inte överensstämmer med IAS 19. Den kollektiva konsolideringsnivån ska normalt tillätas variera mellan 125 och 175 procent.

Moderbolagets redovisningsprinciper

Moderbolaget har upprättat sin årsredovisning enligt årsredovisningslagen (1995:1554) och Rådet för hållbarhets- och finansiell rapporterings rekommendation RFR 2 Redovisning för juridiska personer. RFR 2 innebär att moderbolaget i årsredovisningen för den juridiska personen ska tillämpa samtliga av EU antagna IFRS redovisningsstandarder och uttalanden så långt detta är möjligt inom ramen för årsredovisningslagen, tryggandelagen och med hänsyn till sambandet mellan redovisning och beskattning. Rekommendationen anger vilka undantag från och tillägg till IFRS redovisningsstandarder som ska göras.

Skilnader mellan koncernens och moderbolagets redovisningsprinciper

Skilnaderna mellan koncernens och moderbolagets redovisningsprinciper framgår nedan. De nedan angivna redovisningsprinciperna för moderbolaget har tillämpats konsekvent på samtliga perioder som presenteras i moderbolagets finansiella rapporter.

Ändrade redovisningsprinciper

Moderbolagets årsredovisning för 2024 är den första årsredovisningen som upprättas enligt RFR 2. Moderbolaget har tidigare tillämpat BFNAR 2012:1 Års- och koncernredovisning (K3). Vid moderbolagets övergång till RFR 2 har inga övergångseffekter

15 (46)



This file is sealed with a digital signature.
The seal is a guarantee for the authenticity
of the document.

Document ID:
B86CD81310DF4D76B7DEB5B6440531C6



Götessons Group Holding AB
Org. nr. 559203-6494

identifiserats.

Klassifisering och uppställningsformer

För moderbolaget används benämningarna resultaträkning, balansräkning respektive kassaflödesanalys för de rapporter som i koncernen har tillämpats rapport över resultat och övrigt totalresultat, rapport över finansiell ställning respektive rapport över kassaflöden. Resultaträkning och balansräkning är för moderbolaget uppställda enligt årsredovisningens scheman, medan rapporten över förändringar i eget kapital och kassaflödesanalysen baseras på IAS 1 Utformning av finansiella rapporter respektive IAS 7 Rapport över kassaflöden. De skillnader mot koncernens rapporter som gör sig gällande i moderbolagets resultat- och balansräkningar utgörs främst av redovisning av eget kapital.

Dotterföretag

Andelar i dotterföretag redovisas i moderbolaget enligt anskaffningsvärdemetoden. Detta innebär att transaktionsutgifter inkluderas i det redovisade värdet för innehav i dotterföretag. I koncernredovisningen redovisas transaktionsutgifter hänförliga till dotterföretag direkt i resultatet när dessa uppkommer.

Finansiella instrument

Moderbolaget har valt att inte tillämpa IFRS 9 för finansiella instrument. Delar av principerna i IFRS 9 är dock ändå tillämpliga – såsom avseende nedskrivningar, inbokning/bortbokning och effektivräntemetoden för räntetäckter och räntekostnader.

I moderbolaget värderas finansiella anläggningstillgångar till anskaffningsvärde minus eventuell nedskrivning och finansiella omsättningstillgångar enligt lägsta värdets princip. För finansiella tillgångar som redovisas till upplupet anskaffningsvärde tillämpas IFRS 9:s nedskrivningsregler.

Anticiperade utdelningar

Anticiperad utdelning från dotterföretag redovisas i de fall moderföretaget ensamt har rätt att besluta om utdelningens storlek och moderföretaget har fattat beslut om utdelningens storlek innan moderföretaget publicerat sina finansiella rapporter.

Leasade tillgångar

Moderbolaget tillämpar inte IFRS 16, i enlighet med undantaget som finns i RFR 2. Som leasatagare redovisas leasingavgifter som kostnad linjärt över leasingperioden och således redovisas inte nyttjanderätter och leaseingskuld i balansräkningen.

Skatter

I moderbolaget redovisas i balansräkningen obeskattade reserver utan uppdelning på eget kapital och uppskjuten skatteskuld, till skillnad mot i koncernen. I resultaträkningen görs i moderbolaget på motsvarande sätt ingen fördelning av del av bokslutsdispositioner till uppskjuten skatteskuld.

16 (46)



This file is sealed with a digital signature.
The seal is a guarantee for the authenticity
of the document.

Document ID:
B86CD81310DF4D76B7DEB5B6440531C6



Göteborgs Group Holding AB
Org. nr. 559203-6494

Not 2 Intäkter

Intäktsströmmar

Koncernen genererar intäkter främst från försäljning av produkter som har anknytning till kontorsmiljö samt tillhandahållande av tjänster i form av design av butikskoncept till sina kunder.

Fördelning av intäkter från avtal med kunder

Fördelningen av intäkter från avtal med kunder på huvudsakliga geografiska marknader, större produkt- och tjänsteområden och tidpunkt för intäktsredovisning sammanfattas nedan. Tabellen innehåller även en avstämning mellan intäktsfördelningen och koncernens rörelsesegment (se not 3).

Koncernen 1 januari - 31 december TSEK	Produkt		Projekt		Elimineringar		Summa	
	2024	2023	2024	2023	2024	2023	2024	2023
Geografisk marknad								
Sverige	86 603	152 725	124 101	20 132	7 923		218 627	172 857
Norge	150 342	129 961	386 627	3 512	13 565		550 534	133 473
Tyskland	108 065	109 853	29 892	23			137 957	109 876
Polen	2 173	3 362	128 098	18			130 271	3 380
Övriga världen	140 509	144 462	238 570	7 555			379 079	152 017
Tidpunkt för intäktsredovisning								
Varor som redovisas vid en given tidpunkt	487 692	540 363	24 398	31 240			512 090	571 603
Varor och tjänster som redovisas över tid			882 890		21 488		904 378	
Summa Intäkter från avtal med kunder	487 692	540 363	907 288	31 240	21 488	-	1 416 468	571 603
Övriga intäkter	1 494	2 828	7 450	600			8 944	3 428
Summa Externa intäkter som redovisas i not 3	489 186	543 191	914 738	31 840	21 488	-	1 425 412	575 031
							0	

Intäkter från externa kunder har hänförs till enskilda länder efter det land försäljningen skett från.

Avtalsbalanser

Information om fordringar, avtalsstillgångar och avtalskulder från avtal med kunder sammanfattas nedan.

Koncernen TSEK	Not	2024-12-31	2023-12-31
Fordringar, vilka ingår i "kundfordringar"		237 710	69 363
Fordringar, vilka ingår i "Övriga fordringar"		-	-
Fordringar, vilka ingår i "Förutbetalda kostnader och upplupna intäkter"		-	-
Avtalsstillgångar		47 175	-
Avtalskulder		-7 254	-

Avtalsstillgångar hänför sig i första hand till koncernens rätt till ersättning för utfört arbete, vars ersättning är villkorad av att kunden godkänner arbetet. Avtalsstillgångar vid årets slut påverkas av en nedskrivning på 0 tkr (0), 0 tkr). Avtalsstillgångar överförs till fordringar när rätten att erhålla ersättning blir ovillkorlig, vilket oftast inträffar när kunden godkänt varorna, vilket normalt överensstämmer med faktureringsstidpunkten.

Avtalskulder avser främst de förskott som erhållits från kund enligt upprättat avtal, och där intäkten redovisas över tid.

Intäkter som redovisats under 2024 från prestationsåtaganden som uppfyllts (eller delvis uppfyllts) under tidigare perioder uppgår till 0 (0) tkr.

Ingen information lämnas om återstående prestationsåtaganden per den 31 december 2024 eller den 31 december 2023 som har en ursprunglig förväntad löptid på högst ett år i enlighet med IFRS 15.

17 (46)



This file is sealed with a digital signature.
The seal is a guarantee for the authenticity
of the document.

Document ID:
B86CD81310DF4D76B7DEB5B6440531C6



Göteborgs Group Holding AB
Org. nr. 559203-6494

Not 3 Rörelsesegment

Ett rörelsesegment är en del av koncernen som bedriver verksamhet från vilken den kan generera intäkter och ådrar sig kostnader och för vilka det finns tillräckligt finansiell information tillgänglig. Koncernens verksamhet delas upp i rörelsesegment baserat på vilka delar av verksamheten företaget högste verkställande beslutstättare följer upp för att utvärdera resultatet samt för att kunna allokera resurser till rörelsesegmentet, så kallad "management approach" eller företagsledningsperspektiv.

Koncernens verksamhet är organiserad på det sätt att koncernledningen följer upp resultat före skatt baserat på produkt- respektive projektverksamhet. De två rörelsesegmenten har en chef som är ansvarig för den dagliga verksamheten och som regelbundet rapporterar utlåtandet av rörelsesegmentets prestationer samt behov av resurser till koncernledningen. Då koncernledningen följer upp verksamhetens resultat och beslutar om resurst fördelning utifrån de varor och tjänster koncernen tillverkar och säljer utgör dessa koncernens rörelsesegment.

Koncernens interna rapportering är uppbyggd så att koncernledningen kan följa upp prestationer och resultat från de två verksamheterna (projekt och produkt). Det är utifrån denna interna rapportering som koncernens segment har identifierats, genom att de olika delarna har genomgått en process som syftar till att slå ihop segment som är likartade. Det innebär att segment har slagits ihop när de har likartade ekonomiska egenskaper och att produkterna, produktionsprocesserna, kunderna och distributionsättet samt att de verkar i en omgivning med likartade regelverk.

Indelningen i rörelsesegment grundar sig på de olika produkter/tjänster som levereras.

Följande rörelsesegment har identifierats:

- Produkt: Försäljning av varor med inriktning på konsumtionsmiljöer.
- Projekt: Försäljning av tjänster relaterade till etablering och uppsättning av nya butiksköpet samt andra kommersiella miljöer. Segmentet inkluderar även leverans och försäljning av inredningsprodukter avsedda för butikernas färdigställande.

I rörelsesegmentens resultat har inkluderats direkt hänförliga poster samt poster som kan fördelas på segmenten på ett rimligt och tillförligt sätt. De redovisade posterna i rörelsesegmentens resultat är värderade i enlighet med det resultat som företaget högste verkställande beslutstättare följer upp.

Interner mellan koncernens olika rörelsesegment är satta utifrån principen om "armslängds arvstånd" dvs. mellan parter som är oberoende av varandra, välinformerade och med ett intresse av att transaktionerna genomförs.

Ej fördelade poster består av avskrivning avseende koncernmässiga övervärden samt räntekostnader för extern finansiering. Dessa redovisas i kolumnen "Koncerngemensamt och eliminerings". Under samma rubrik redovisas eliminering avseende försäljning och inköp från andra segment.

Jämförelsestörande poster är intäkter eller kostnader som är ovanliga och av engångskaraktär. De redovisas separat för att ge en rättvisande bild av segmentens normala verksamhet.

Koncernens rörelsesegment

TSEK	Produkt		Projekt		Koncerngemensamt och eliminerings		Summa konsoliderat	
	2024	2023	2024	2023	2024	2023	2024	2023
Intäkter från externa kunder	486 367	539 733	908 611	31 240	21 488	-	1 416 466	570 973
Intäkter från andra segment	2 289	1 884	26 840	19 341	-29 128	-21 225	0	0
Övriga intäkter	1 494	4 925	7 450	600	-	-	8 944	5 525
	490 150	546 541	942 901	51 181	-7 640	-21 225	1 425 410	576 497
Kostnad såld vara	-209 671	-238 643	-571 987	-23 185	-21 800	-	-803 458	-261 828
Koncernintm kostnad såld vara	-24 643	-19 341	-2 289	-654	26 931	19 995	0	0
	-234 314	-257 984	-574 276	-23 839	5 131	19 995	-803 458	-261 828
Personalkostnader	-122 067	-107 331	-162 680	-14 802	-	-	-284 747	-122 132
Övriga externa kostnader	-103 508	-101 371	-124 993	-8 746	30 610	16 263	-197 891	-93 854
Koncerninterna övriga externa kostnader	-2 197	-	-	-1 230	2 197	1 230	0	0
Övriga rörelsekostnader	-800	-6 803	-4 743	-325	-	-	-5 543	-7 127
	-228 573	-215 505	-292 416	-25 102	32 807	17 493	-488 182	-223 114
Justerat EBITDA	27 264	73 052	76 209	2 240	30 288	16 263	133 770	91 555
Jämförelsestörande poster	-14 336	-11 819	-3 547	-189	-	-	-17 882	-12 009
Avskrivningar på materiella anläggningstillgångar	-4 346	-3 841	-10 072	-1 641	-25 669	-12 900	-40 086	-18 382
Avskrivningar på immateriella anläggningstillgångar	-2 246	-1 704	-243	-215	-12 979	-	-15 467	-1 919
EBIT	6 336	55 688	62 348	185	-8 350	3 363	60 334	59 246
Finansiella intäkter	5 333	2 888	6 062	127	-	-	11 395	3 015
Finansiella kostnader	-3 412	-24 622	-11 031	-62	-62 842	-5 801	-77 285	-30 485
Finansiella intäkter/kostnader från andra segment	774	245	-774	-245	-	-	-	-
Resultat före skatt	9 031	34 199	56 605	15	-71 192	-2 438	-5 556	31 776

Geografiska områden

Koncernen

TSEK	2024	2023
Anläggningstillgångar		
Sverige	406 016	323 016
Norge	158 487	34 261
Tyskland	2 296	4 445
Polen	173 211	-
Övriga världen	25 938	23 911
	765 948	385 633

Information om större kunder

Koncernen har under 2024 genererat intäkter från en kund på totalt 161 (152, 113) MSEK. Dessa intäkter redovisas i rörelsesegmenten Projekt.

18 (46)



This file is sealed with a digital signature.
The seal is a guarantee for the authenticity of the document.

Document ID:
B86CD81310DF4D76B7DEB5B6440531C6



Götessons Group Holding AB
Org. nr. 559203-6494

Not 4 Rörelseförvärv

Den 31 januari 2024 förvärvade koncernen 100% av aktierna och rösterna i det onoterade bolaget Norco Group AB för 235 mkr och betalade 217 mkr kontant och 18 mkr i nyemitterade aktier i Götessons Group Holding AB. De identifierade tillgångar och skulder som förvärvades vid förvärvet av Norco Group AB inkluderar input, produktionsprocesser och en organiserad arbetskraft. Koncernen har bedömt att förvärvat input och processer tillsammans i all väsentligt bidrar till förmågan att generera intäkter. Koncernen har bedömt att den förvärvade uppsättningen är en rörelse. Företaget säljer, utvecklar, konstruerar och tillverkar kundunik inredning och display till kommersiella lokaler och hotell. Förvärvet väntas även ge kostnadsbesparingar genom synergieffekter och skal fördelar. Under de 11 månaderna fram till 31 december 2024 bidrog dotterföretaget med 911 874 tkr till koncernens intäkter och 37 930 tkr till koncernens resultat efter skatt. Om förvärvet hade inträffat per den 1 januari 2024, uppskattar företagsledningen att koncernens intäkter skulle ha blivit 1 467 098 tkr och periodens resultat skulle ha blivit -16 369 tkr.

Effekter av förvärv 2024	2024
TSEK	
Det förvärvade företagens nettotillgångar vid förvärvstidpunkten:	
Varumärken	110 000
Kundrelationer	25 000
Övriga immateriella tillgångar	13 539
Materiella anläggningstillgångar	75 815
Nyttjanderättsliggång	46 707
Uppskuten skattefordran	2 790
Långfristiga fordringar	3 953
Varulager	74 706
Kundfordringar och övriga fordringar	140 376
Likvida medel	29 569
Räntebärande skulder	-187 831
Leasingskulld	-49 177
Villkorad kopeskilling	-15 282
Leverantörsskulder och övriga rörelseskulder	-128 344
Uppskuten skatteskuld	-28 621
Netto identifierbara tillgångar och skulder	113 200
Koncerngoodwill	121 800
Överförd ersättning	235 000

Övriga immateriella tillgångar avser främst balanserade kostnader för egenupparbetade tillgångar.

Goodwill

I goodwillvärdet ingår värdet av synergieffekter i form av skal fördelar. Ingen del av goodwillen förväntas vara skattemässigt avdragsgill.

Förvärvsrelaterade utgifter

Förvärvsrelaterade utgifter uppgår till 504 tkr och avser arvoden till konsulter för advokatkostnader i samband med förvärvet. Dessa utgifter har redovisats som övriga rörelsekostnader i rapport över resultat och övrigt totalresultat.

Överförd ersättning

TSEK	
Likvida medel	41 591
Säljprevers (omvandlad till aktiegarinån)	175 213
Aktier(2 908 st) värderade av extern part.	18 196
Total överförd ersättning	235 000

Not 5 Övriga rörelseintäkter

Koncernen	2024	2023
TSEK		
Vinst vid avyttring av inventarier och bilar	824	1 538
Valutakursvinster	2 084	769
Statliga bidrag	38	456
Övrigt	6 200	665
	8 946	3 428

Statliga stöd

Koncernen har erhållit ett bidrag om 38 tkr (456 tkr) hänförligt till bidrag för uppsättning av laddstolpar. Det redovisades som intäkt när en betalning från staten erhöles.

19 (46)



This file is sealed with a digital signature.
The seal is a guarantee for the authenticity
of the document.

Document ID:
B86CD81310DF4D76B7DEB5B6440531C6



Göteborgs Group Holding AB
Org. nr. 559203-6494

Not 6 Övriga rörelsekostnader

Koncernen	2024	2023
<i>TSEK</i>		
Förlust vid avyttring av inventarier	-20	-33
Valutakursförlust	-5 528	-4 276
	<u>-5 548</u>	<u>-4 309</u>

Utgifter för forskning och utveckling har kostnadsförts med 810 tkr (653 tkr) och ingår i rörelsens kostnader.

Not 7 Anställda, personalkostnader och ledande befattningshavares ersättningar

Kostnader för ersättningar till anställda

Koncernen	2024	2023
<i>TSEK</i>		
Löner och ersättningar m.m.	221 560	91 388
Pensionskostnader	10 997	8 593
Andra ersättningar till anställda efter avslutad tjänst	3 361	-
Sociala avgifter	47 586	22 008
	<u>283 504</u>	<u>121 989</u>

Medelantalet anställda

Koncernen	2024	2023
	<i>ansv. män</i>	<i>ansv. män</i>
Sverige	128 12%	109 27%
Norge	54 4%	11 2%
Polen	308 43%	-
Övriga Europa	102 9%	87 22%
Koncernen totalt	<u>592 68%</u>	<u>207 51%</u>

Moderbolaget har inte haft några anställda och några löner har ej utbetalats.

Könsfördelning i företagsledningen - Andel kvinnor

	2024-12-31	2023-12-31
Moderbolaget		
Styrelsen	29%	29%
Koncernen		
Styrelser	25%	24%
Övriga ledande befattningshavare	33%	50%

Löner och andra ersättningar, pensionskostnader samt pensionsförpliktelser för ledande befattningshavare i koncernen

Koncernen	2024	2023
<i>TSEK</i>		
Löner och andra ersättningar	20 899	10 151
Pensionskostnader	3 522	1 320

Ledande befattningshavare (20 personer) Ledande befattningshavare (9 personer)

Ledande befattningshavares ersättningar

Avgångsvederlag

Ett avtal om avgångsvederlag har träffats med en av koncernens verkställande direktörer under räkenskapsåret. Enligt avtalet har den tidigare VD:n rätt till full ersättning motsvarande den fasta månadslönen under en period om sex (6) månader från anställningens upphörande. Kostnaden för avgångsvederlaget har redovisats i enlighet med IFRS, i den period då beslutet om avgångsvederlaget fattades och förpliktelsen uppstod. Uppskattade framtida betalningar har diskonterats till nuvärde i koncernens finansiella rapporter.

Lån till ledande befattningshavare

Inga lån till ledande befattningshavare har utgått.

Avgiftsbestämda pensionsplaner

Koncernen har avgiftsbestämda pensionsplaner för tjänstemän och arbetare som helt bekostas av företagen. Några pensionsplaner finns ej i moderbolaget.

Betaling till dessa planer sker löpande enligt reglerna i respektive plan.

Koncernen	2024	2023
<i>TSEK</i>		
Kostnader för avgiftsbestämda planer	10 997	8 593

20 (46)



This file is sealed with a digital signature.
The seal is a guarantee for the authenticity
of the document.

Document ID:
B86CD81310DF4D76B7DEB5B6440531C6



Göteborgs Group Holding AB
Org. nr. 559203-6494

Not 8 Arvode och kostnadsersättning till revisorer

Koncernen		
<i>TSEK</i>	2024	2023
Öhrings PricewaterhouseCoopers AB		
Revisionsuppdrag	2 221	1 132
Skatterådgivning	181	142
Andra uppdrag	35	–
Perfectum Audit		
Revisionsuppdrag	287	–
UAB IDG Auditorai		
Revisionsuppdrag	24	–
Blick Rothenburg Limited		
Revisionsuppdrag	83	–
Skatterådgivning	48	–
	<u>2 879</u>	<u>1 274</u>
Moderbolaget		
<i>TSEK</i>	2024	2023
Öhrings PricewaterhouseCoopers AB		
Revisionsuppdrag	35	48
	<u>35</u>	<u>48</u>

Med revisionsuppdrag avses lagstadgad revision av års- och koncernredovisningen och bokföringen samt styrelsens och verkställande direktörens förvaltning samt revision och annan granskning utförd i enlighet med överenskommelse eller avtal. Detta inkluderar övriga arbetsuppgifter som det ankommer på bolagets revisor att utföra samt rådgivning eller annat biträde som förordas av iakttagelser vid sådan granskning eller genomförandet av sådana övriga arbetsuppgifter.

Not 9 Finansnetto

Koncernen		
<i>TSEK</i>	2024	2023
Räntetäckter enligt effektivräntemetoden	879	443
Finansiella skulder värderade till verkligt värde via resultatet – nettoförändring i verkligt värde	2 910	–
Valutakursvinster	6 275	2 572
Finansiella intäkter	<u>9 864</u>	<u>3 015</u>
Finansiella skulder som värderas till upplupet anskaffningsvärde – räntekostnader	-66 257	-27 569
Valutakursförluster	-9 497	-2 916
Finansiella kostnader	<u>-75 754</u>	<u>-30 485</u>
Finansnetto redovisat i resultatet	<u>-65 890</u>	<u>-27 470</u>
Moderbolaget		
<i>TSEK</i>	2024	2023
Räntetäckter och liknande resultatposter		
Räntetäckter	9 468	9 896
Valutakursvinster	286	976
Summa	<u>9 754</u>	<u>10 872</u>
Varav räntetäckter, koncernföretag	9 431	9 896
Räntekostnader och liknande resultat poster		
Räntekostnader	-32 195	-13 441
Summa	<u>-32 195</u>	<u>-13 441</u>
Varav räntekostnader, koncernföretag		

Not 10 Bokslutsdispositioner

Moderbolaget		
<i>TSEK</i>	2024	2023
Periodiseringsfond, årets återföring	–	2 237
Summa	<u>–</u>	<u>2 237</u>

21 (46)



This file is sealed with a digital signature.
The seal is a guarantee for the authenticity
of the document.

Document ID:
B86CD81310DF4D76B7DEB5B6440531C6



Götessons Group Holding AB
Org. nr. 559203-6494

Not 11 Skatter

Redovisat i rapporten över resultat och övrigt totalresultat

Koncernen

TSEK	2024	2023
Aktuell skattekostnad		
Arets skattekostnad	-13 878	-11 811
	-13 878	-11 811
Uppskjuten skattekostnad (-) /skatteinntekt (+)		
Uppskjuten skatt avseende temporära skillnader	5 317	3 087
	5 317	3 087
<i>Totalt redovisad skattekostnad i koncernen</i>	<u>-8 561</u>	<u>-8 724</u>

Moderbolaget

TSEK	2024	2023
Aktuell skattekostnad		
Arets skattekostnad	-35	-611
	-35	-611
<i>Totalt redovisad skattekostnad i moderbolaget</i>	<u>-35</u>	<u>-611</u>

Avstämning av effektiv skatt

Koncernen

TSEK	2024	2023
Resultat före skatt	-5 556	31 776
Skatt enligt gällande skattesats för moderbolaget	20,6% 1 144	20,6% -6 546
Effekt av andra skattesatser för utländska dotterföretag	7,9% 437	-0,4% 113
Ej avdragsgilla kostnader	-252,2% -14 013	4% -1 143
Ej skattepliktiga intäkter	44,8% 2 491	0,0% 7
Ökning av underskottsavdrag utan motsvarande aktivering av uppskjuten skatt	-6,5% -362	4,3% -1 372
Utnyttjande av tidigare ej aktiverade underskottsavdrag	20,5% 1 137	-1,9% 606
Skatt hänförlig till tidigare år	-0,6% -36	0,1% -33
Uppräknat belopp på återföring periodiseringsfond	-2,8% -156	0,9% -301
Schablonränta på periodiseringsfond	-3,7% -207	0,6% -198
Övrigt	18,1% 1 004	-0,5% 144
<i>Redovisad effektiv skatt</i>	<u>-154,1% -8 561</u>	<u>27% -8 723</u>

Moderbolaget

TSEK	2024	2023
Resultat före skatt	-22 487	-323
Skatt enligt gällande skattesats för moderbolaget	20,6% 4 632	20,6% 67
Ej avdragsgilla kostnader	-20,8% -4 667	-20,9% -674
Ökning av underskottsavdrag utan motsvarande aktivering av uppskjuten skatt	0,0%	7,4% 24
Uppräknat belopp på återföring periodiseringsfond	0,0%	-5,9% -19
Schablonränta på periodiseringsfond	0,0%	-2,8% -9
<i>Redovisad effektiv skatt</i>	<u>-0,2% -35</u>	<u>-18,9% -611</u>

22 (46)



This file is sealed with a digital signature.
The seal is a guarantee for the authenticity
of the document.

Document ID:
B86CD81310DF4D76B7DEB5B6440531C6



Götessons Group Holding AB
Org. nr. 559203-6494

Redovisat i rapporten över finansiell ställning

Ej redovisade uppskjutna skattefordringar

Avdragsgilla temporära skillnader och skattemässiga underskottsavdrag för vilka uppskjutna skattefordringar inte har redovisats i rapporten över finansiell ställning.

Koncernen

TSEK	2024	2023
Avdragsgilla temporära skillnader		
Skattemässiga underskott	-1 937	-1 397
Kvarstående räntenetton	-14 925	-3 337
	<u>-16 862</u>	<u>-4 734</u>

Av de skattemässiga underskottsavdragen består 72 453 tkr av kvarstående räntenetton, dessa saknar förfalldatum. De övriga skattemässiga underskotten saknar också förfalldatum. De avdragsgilla temporära skillnaderna förfaller inte enligt rådande skatteregler. Uppskjutna skattefordringar har inte redovisats för dessa poster, då det inte är sannolikt att koncernen kommer att utnyttja dem för avräkning mot framtida beskattningsbara vinster.

Uppskjuten skatteskuld och uppskjuten skattefordran

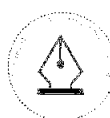
TSEK	2024	2023
Uppskjuten skattefordran brutto		
Materiella anläggningstillgångar	1 177	–
Leasing	26 476	19 165
	<u>27 653</u>	<u>19 165</u>
Uppskjuten skatteskuld brutto		
Materiella anläggningstillgångar	1 983	907
Leasing	25 320	18 678
Immateriella tillgångar	24 706	–
Lager	1 853	–
Periodiseringsfonder	6 506	9 379
Övrigt	100	–
	<u>60 468</u>	<u>28 964</u>
Uppskjuten skattefordran netto		
Materiella anläggningstillgångar	1 177	–
Leasing	1 156	487
	<u>2 333</u>	<u>487</u>
Uppskjuten skatteskuld netto		
Materiella anläggningstillgångar	1 983	907
Immateriella tillgångar	24 706	–
Lager	1 853	–
Periodiseringsfonder	6 506	9 379
Övrigt	100	–
	<u>35 148</u>	<u>10 286</u>

Förändring av uppskjuten skatt i temporära skillnader och underskottsavdrag

Koncernen

TSEK	Balans per 1 jan 2024	Redovisat i årets resultat	Redovisat i övrigt totalresultat	Redovisat i eget kapital	Förvärv/Avyttring av rörelse	Balans per 31 dec 2024
Materiella anläggningstillgångar	-907	264			-163	-806
Leasing	487	669				1 156
Immateriella tillgångar		3 463			-28 169	-24 706
Lager		-1 853				-1 853
Periodiseringsfonder	-9 379	2 873				-6 506
Övrigt		-100				-100
	<u>-9 799</u>	<u>5 316</u>	<u>–</u>	<u>–</u>	<u>-28 332</u>	<u>-32 815</u>
						–
TSEK	Balans per 1 jan 2023	Redovisat i årets resultat	Redovisat i övrigt totalresultat	Redovisat i eget kapital	Förvärv/Avyttring av rörelse	Balans per 31 dec 2023
Materiella anläggningstillgångar	-942	35				-907
Leasing		487				487
Periodiseringsfonder	-11 939	2 560				-9 379
	<u>-12 881</u>	<u>3 082</u>	<u>–</u>	<u>–</u>	<u>–</u>	<u>-9 799</u>

23 (46)



This file is sealed with a digital signature.
The seal is a guarantee for the authenticity
of the document.

Document ID:
B86CD81310DF4D76B7DEB5B6440531C6



Götessons Group Holding AB
Org. nr. 559203-6494

Not 12 Immaterielle anleggningstillgångar

Koncernen
2024-12-31

TSEK	Internt utv. immaterielle tilgjenginger		Förvärvade immaterielle tilgjenginger			Totalt
	Balanserade utgifter för utvecklingsarbeten	Pågående utvecklingsarbete	Varumärke	Kundrelationer	Goodwill	
Akkumulerade anskaffningsvärden						
Ingående balans 1 januari 2024	9 282	128			265 297	274 707
Rörelseförvärv	532	12 441	25 000	110 000	125 974	273 947
Internt utvecklade tillgångar	1 688	4 594				6 282
Omklassificeringar	138					138
Årets valutakursdifferenser	52	502	-607	423	-195	175
Utgående balans 31 december 2024	11 693	17 665	24 393	110 423	391 076	555 250
Akkumulerade av- och nedskrivningar						
Ingående balans 1 januari 2024	-5 051					-5 051
Rörelseförvärv	-532					-532
Årets nedskrivning	-356					-356
Årets avskrivningar	-2 134		-1 903	-11 278		-15 315
Årets valutakursdifferenser	-44		40	31		27
Utgående balans 31 december 2024	-8 117	-	-1 863	-11 247	-	-21 227
Redovisade värden						
Ingående balans 2024	4 231	128	-	-	265 297	269 656
Utgående balans 2024	3 576	17 665	22 530	99 176	391 076	534 023

2023-12-31

TSEK	Internt utv. immaterielle tilgjenginger		Förvärvade immaterielle tilgjenginger		Totalt
	Balanserade utgifter för utvecklingsarbeten	Pågående utvecklingsarbete	Goodwill		
Akkumulerade anskaffningsvärden					
Ingående balans 1 januari 2023	6 825	1 749	269 833		278 407
Investeringar	611	227			838
Avyttringar och utrangeringar			-2 970		-2 970
Omklassificeringar	1 848	-1 848			-
Rättelse fel i g år	-2				-2
Årets valutakursdifferenser			-1 566		-1 566
Utgående balans 31 december 2023	9 282	128	265 297		274 707
Akkumulerade av- och nedskrivningar					
Ingående balans 1 januari 2023	-3 138				-3 138
Årets avskrivningar	-1 919				-1 919
Årets valutakursdifferenser	6				6
Utgående balans 31 december 2023	-5 051	-	-		-5 051
Redovisade värden					
Ingående balans 2023	3 687	1 749	269 833		275 269
Utgående balans 2023	4 231	128	265 297		269 656

Alla immaterielle tilgjenginger, utom goodwill och pågående utvecklingsarbeten, skrivs av. För information om avskrivningar, se redovisningsprinciperna i not 1.



This file is sealed with a digital signature.
The seal is a guarantee for the authenticity
of the document.

Document ID:
B86CD81310DF4D76B7DEB5B6440531C6



Götessons Group Holding AB
Org. nr. 559203-6494

Nedskrivningsprøvingar för rörelsesegment innehållande goodwill

Följande rörelsesegment redovisar betydande goodwillvärden i förhållande till koncernens totala redovisade goodwillvärden:

TSEK	2024		2023	
	Redovisat värde	Redovisat värde	Redovisat värde	Redovisat värde
Projekt	151 910		25 667	
Produkt	242 350		239 630	
	<u>394 260</u>		<u>265 297</u>	
Enheter utan betydande goodwillvärden, sammantagna				
	<u>394 260</u>		<u>265 297</u>	

Rörelsesegmenten Projekt respektive Produkt har tillsammans betydande redovisade goodwillvärden och de båda enheternas återvinningsvärden baseras på samma viktiga antaganden.

Enheten Projekt

Nedskrivningsprøvingen för enheten Projekt baserades på beräkning av nyttjandevärde. Detta värde bygger på kassaflödesberäkningar, varav det första året baseras på den budget för 2025 som fastställdes av företagsledningen, och en årlig intäktsöverskott om 4,5% under åren 2026-2029 samt en rörelsemarginal före avskrivningar som gradvis ökar till cirka 8%. De kassaflöden som beräknats efter de första fem åren har baserats på en årlig tillväxttakt på 2%, vilket motsvarar långsiktig förväntad inflationsstakt på enhetens marknader. De beräknade kassaflödena har nuvärdesberäknats med en diskonteringsränta på 10,9% efter skatt. Antaganden som är viktiga i den fem-åriga affärsprognosen beskrivs i uppställningen nedan.

De viktiga antagandena i fem-årsprognoserna och de metoder som använts för att skatta värden på dessa och på diskonteringsräntan är följande (för innevarande och föregående år):

Viktiga variabler	Metoder för att skatta värden
Onsättningsnivå	Budget 2025, därefter årlig tillväxt om cirka 4,5% 2026-2029
Rörelsemarginal	Budget 2025, därefter gradvis ökning till cirka 8%
Avkastningskrav	Baserat på marknadsräntor per provningsdatum, branschrisk och kapitalstruktur utifrån jämförbara noterade bolag
Långsiktig kassaflödestillväxt	2% från och med 2030 i linje med en förväntad inflation

Återvinningsvärdet för enheten Projekt överstiger det redovisade värdet med 95 000 tkr, vilket är en marginal som innebär att rimligt möjligt förändringar i några viktiga antaganden skulle innebära att enhetens återvinningsvärde blir lägre än dess redovisade värde. De värden som använts i nyttjandevärdeberäkningarna och de ändrade värden som leder till att återvinningsvärdet blir lika med redovisat värde är följande:

Variabel	Antaget värde	Ändrat värde
Långsiktig tillväxt	Långsiktig tillväxt = 2%(2%,2%)	Långsiktig tillväxt = 1%
Diskonteringsränta	10,9% efter skatt(10,9%,10,9%)	11,9% efter skatt

Enheten Produkt

Nedskrivningsprøvingen för enheten Produkt baserades på beräkning av nyttjandevärde. Detta värde bygger på kassaflödesberäkningar, varav det första året baseras på den budget för 2025 som fastställdes av företagsledningen, och en intäktsöverskott därefter i linje med förväntad inflation samt en oförändrad rörelsemarginal före avskrivningar. De kassaflöden som beräknats efter de första fem åren har baserats på en årlig tillväxttakt på 2%, vilket motsvarar långsiktig förväntad inflationsstakt på enhetens marknader. De beräknade kassaflödena har nuvärdesberäknats med en diskonteringsränta på 10,9% efter skatt. Antaganden som är viktiga i den fem-åriga affärsprognosen beskrivs i uppställningen nedan.

De viktiga antagandena i fem-årsplanerna och de metoder som använts för att skatta värden är följande (för innevarande och föregående år):

Viktiga variabler	Metoder för att skatta värden
Onsättningsnivå	Budget 2025, därefter tillväxt i linje med förväntad inflation
Rörelsemarginal	Budget 2025, därefter oförändrad
Avkastningskrav	Baserat på marknadsräntor per provningsdatum, branschrisk och kapitalstruktur utifrån jämförbara noterade bolag
Långsiktig kassaflödestillväxt	2% från och med 2030 i linje med en förväntad inflation

Återvinningsvärdet för enheten Produkt överstiger det redovisade värdet med 467 000 tkr, vilket är en marginal som innebär att rimligt möjligt förändringar i några viktiga antaganden skulle innebära att enhetens återvinningsvärde blir lägre än dess redovisade värde. De värden som använts i nyttjandevärdeberäkningarna och de ändrade värden som leder till att återvinningsvärdet blir lika med redovisat värde är följande:

Variabel	Antaget värde	Ändrat värde
Långsiktig tillväxt	Långsiktig tillväxt = 2%(2%,2%)	Långsiktig tillväxt = 1%
Diskonteringsränta	10,9% efter skatt(10,9%,10,9%)	11,9% efter skatt

25 (46)



This file is sealed with a digital signature.
The seal is a guarantee for the authenticity
of the document.

Document ID:
B86CD81310DF4D76B7DEB5B6440531C6



Götessons Group Holding AB
Org. nr. 559203-6494

Not 13 Materielle anleggningstillgångar

Konsernen
2024-12-31

TSEK	Byggnader och mark	Maskiner och andra tekniske anleggninger	Inventarier, verktøy og installasjoner	Pågående nyanlegg- ninger	Förbättring- utgifter på annans fastighet	Totalt
Anskaffningsvärde						
Ingående balans 1 januari 2024	12 858	15 557	25 412		4 916	58 743
Rörelseförvärv	84 155	62 465	13 664	260	1 226	161 770
Övriga förvärv	2 769	8 581	6 529	603	2 040	20 522
Avyttringar		-358				-358
Omklassifiseringar			554			554
Valutakursdifferenser	3 006	1 400	124	-40	-14	4 476
Utgående balans 31 december 2024	102 788	87 645	46 283	823	8 168	245 707
Avskrivningar						
Ingående balans 1 januari 2024	-5 762	-8 060	-19 986		-2 952	-36 760
Rörelseförvärv	-24 632	-53 479	-8 026		-845	-86 982
Årets avskrivningar	-3 720	-4 812	-3 840		-907	-13 279
Avyttringar		358				358
Omklassifiseringar			-554			-554
Valutakursdifferenser	-711	-1 024	-202		-14	-1 951
Utgående balans 31 december 2024	-34 825	-67 017	-32 608	-	-4 718	-139 168
Redovisade värden						
Ingående balans 2024	7 096	7 497	5 426	-	1 964	21 983
Utgående balans 2024	67 963	20 628	13 675	823	3 450	106 539

2023-12-31

TSEK	Byggnader och mark	Maskiner och andra tekniske anleggninger	Inventarier, verktøy og installasjoner	Pågående nyanlegg- ninger	Förbättring- utgifter på annans fastighet	Totalt
Anskaffningsvärde						
Ingående balans 1 januari 2023	12 858	13 125	23 898	214	4 916	55 011
Inköp		2 176	1 453	902		4 531
Avyttringar		-268	-391			-659
Omklassifiseringar		628	414	-1 116		-74
Rättelse not			249			249
Valutakursdifferenser		-104	-211			-315
Utgående balans 31 december 2023	12 858	15 557	25 412	-	4 916	58 743
Avskrivningar						
Ingående balans 1 januari 2023	-5 302	-6 697	-17 872		-2 448	-32 319
Årets avskrivningar	-460	-2 180	-2 156		-504	-5 300
Avyttringar		268	89			357
Rättelse not			-249			-249
Valutakursdifferenser		549	202			751
Utgående balans 31 december 2023	-5 762	-8 060	-19 986	-	-2 952	-36 760
Redovisade värden						
Per 1 januari 2023	7 556	6 428	6 026	214	2 468	22 692
Per 31 december 2023	7 096	7 497	5 426	-	1 964	21 983

26 (46)



This file is sealed with a digital signature.
The seal is a guarantee for the authenticity
of the document.

Document ID:
B86CD81310DF4D76B7DEB5B6440531C6



Götessons Group Holding AB
Org. nr. 559203-6494

Not 14 Fordringer hos konsernföretag

Fordringar hos konsernföretag
Moderbolaget

TSEK	2024-12-31	2023-12-31	2023-01-01
Akkumulerade anskaffningsvärden			
Vid årets början	238 708	228 845	222 179
Inköp	9 431	9 663	6 666
Utgående balans 31 december	248 139	238 708	228 845
Redovisat värde	248 139	238 708	228 845

Not 15 Långfristiga fordringar och övriga fordringar

Koncernen

TSEK	2024-12-31	2023-12-31	2023-01-01
Långfristiga fordringar			
Övriga fordringar	2 122	380	33
	2 122	380	33
Övriga fordringar (kortfristiga)			
Momsfordran	13 123	–	–
Förskott till leverantörer	1 423	4 724	4 347
Övrigt	23 612	–	4 834
	38 158	4 724	9 181

Not 16 Varulager

Koncernen

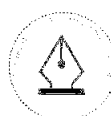
TSEK	2024-12-31	2023-12-31	2023-01-01
Råvaror och förmödenheter	47 352	5 210	5 696
Färdiga varor och handelsvaror	54 150	60 665	67 810
	101 502	65 875	73 506

Koncernens kostnader för sålda varor uppgår till 803 011 tkr (265 321 tkr) och inkluderar nedskrivning av varulager med 103 tkr (859, 0) efter återföring av tidigare gjorda nedskrivningar med 0 (0, 0).

Not 17 Förutbetalda kostnader och upplupna intäkter

TSEK	2024-12-31	2023-12-31	2023-01-01
Koncernen			
Förutbetalda leasingavgifter	789	162	331
Upplupen mängdrabatt på varuinköp	–	–	1 781
Övrigt	9 789	3 255	2 951
	10 578	3 417	5 063

27 (46)



This file is sealed with a digital signature.
The seal is a guarantee for the authenticity
of the document.

Document ID:
B86CD81310DF4D76B7DEB5B6440531C6



Götessons Group Holding AB
Org. nr. 559203-6494

Not 18 Eget kapital

Aktiekapital	2024	2023
Stamaktier		
Emitterade per 1 januari	104 387	104 387
Apportemission	6 059	–
Emitterade per 31 december – betalda	<u>110 446</u>	<u>104 387</u>
Preferensaktier		
Emitterade per 1 januari	68 783	68 783
Emitterade per 31 december – betalda	<u>68 783</u>	<u>68 783</u>

Per den 31 december 2024 omfattade det registrerade aktiekapitalet 110 446 stamaktier (104 387) och 68 783 preferensaktier (68 783). Stamaktierna och preferensaktierna har ett kvotvärde på 1 kr (1 kr) respektive 1 kr (1 kr).

Innehavare av stamaktier är berättigade till utdelning som fastställs av bolagsstämman och aktieinnehavet berättigar till rösträtt vid bolagsstämman med en röst per aktie. Preferensaktier berättigar till en röst. Innehavare av preferensaktier har med företräde framför stamaktierna rätt till del av bolagets för vinstutdelning tillgängliga medel med ett belopp som motsvarar den ursprungliga teckningskursen med tillägg motsvarande 10% årlig ränta. Rättigheten ackumuleras med ränta på ränta men verkställd utdelning avräknas från ackumulerat belopp. Företrädesrätten gäller även vid likvidation. När belopp enligt villkoren utbetalats har preferensaktieägarna inte längre någon rätt till återstående tillgångar utan dessa tillfaller i sin helhet stamaktieägarna.

Koncernen

Omräkningsreserv

Omräkningsreserven innefattar alla valutakursdifferenser som uppstår vid omräkning av finansiella rapporter från utländska verksamheter som har upprättat sina finansiella rapporter i en annan valuta än den valuta som koncernens finansiella rapporter presenteras i. Moderbolaget och koncernen presenterar sina finansiella rapporter i svenska kronor.

Moderbolaget

Bundna fonder

Bundna fonder får inte minskas genom vinstutdelning.

Fritt eget kapital

Följande fonder utgör tillsammans med årets resultat fritt eget kapital, det vill säga det belopp som finns tillgängligt för utdelning till aktieägarna.

Överkursfond

När aktier emitteras till överkurs, det vill säga för aktierna ska betalas mer än aktiernas kvotvärde, ska ett belopp motsvarande det erhållna beloppet utöver aktiernas kvotvärde, föras till överkursfonden.

Balanserade vinstmedel

Balanserade vinstmedel utgörs av föregående års balanserade vinstmedel och resultat efter avdrag för under året lämnad vinstutdelning.

28 (46)



This file is sealed with a digital signature.
The seal is a guarantee for the authenticity
of the document.

Document ID:
B86CD81310DF4D76B7DEB5B6440531C6



Götessons Group Holding AB
Org. nr. 559203-6484

Not 19 Råntebårande skulder

I det fljende framgår informasjon om foretågets avtalsmåsige villkor avseende råntebårande skulder. Fr mer informasjon o foretågets exponering fr rånte-, valuta- og likviditetsrisk hånvisas till not 22.

Koncernen				
<i>TSEK</i>		2024-12-31	2023-12-31	2023-01-01
Långfristige skulder				
Skulder till kreditinstitut		257 398	3 409	93 007
vrige långfristige skulder		309 314	182 642	170 177
Leasingskulder		97 440	77 680	73 675
		664 152	263 731	336 859
Kortfristige skulder				
Checkrånkningskredit		40 677	–	–
Skulder till kreditinstitut, kortfristig del		37 200	86 028	13 636
vrige kortfristige skulder		80 450	–	–
Kortfristig del av leasingskulder		30 207	17 792	13 326
		168 534	103 820	26 962

Villkor og återbetalningstider

Villkor og återbetalningstider se tabell nedan. Banklånen har sårkerstålts med foretågsintekninger samt pantsatta aktier i dotterforetag, se not 24.

						2024-12-31	
<i>TSEK</i>	Valuta	Nominell rånta	Frfall	Nominellt vårde	Redovisat vårde		
Banklån	SEK	STIBOR+2,5-3,0	2026	75 000	75 000		
Banklån	SEK	STIBOR+3,0-3,5	2026	74 345	71 052		
Banklån	SEK	STIBOR+3,0	2026	125 000	123 750		
Revolverande bankkredit	SEK	STIBOR+2,5-3,0	2026	40 677	40 677		
vrig upplånning	SEK	7-10%	*)	375 882	375 882		
vrig upplånning	NOK	10%	2032	13 882	13 882		
<i>Totala råntebårande skulder</i>				704 786	700 243		

						2023-12-31	
<i>TSEK</i>	Valuta	Nominell rånta	Frfall	Nominellt vårde	Redovisat vårde		
Banklån	SEK	STIBOR+2,5-3,0	2024	75 000	75 000		
Banklån	SEK	STIBOR+3,0-3,5	2025	17 045	14 437		
vrig upplånning	SEK	5-10%	*)	169 765	169 765		
vrig upplånning	NOK	10%	2032	12 877	12 877		
<i>Totala råntebårande skulder</i>				274 687	272 079		

						2023-01-01	
<i>TSEK</i>	Valuta	Nominell rånta	Frfall	Nominellt vårde	Redovisat vårde		
Banklån	SEK	STIBOR+2,5-3,0	2024	75 000	75 000		
Banklån	SEK	STIBOR+3,0-3,5	2025	30 683	27 732		
Revolverande bankkredit	SEK	STIBOR+2,5-3,0	2024	3 911	3 911		
vrig upplånning	SEK	5-10%	*)	157 584	157 584		
vrig upplånning	NOK	10%	2032	12 593	12 593		
<i>Totala råntebårande skulder</i>				279 771	276 820		

*) Återbetalningsskyldighet om beståmmande inflytande ver Gtessons vergår till nya ågare. Fr en mindre del år kredittiden maximerad till 10år.

29 (46)



This file is sealed with a digital signature.
The seal is a guarantee for the authenticity
of the document.

Document ID:
B86CD81310DF4D76B7DEB5B6440531C6



Götessons Group Holding AB
Org. nr. 559203-6484

Inställda betalningar och avtalsbrott

Bolaget bröt mot vissa finansiella kovenanter kopplade till långfristiga låneavtal per 2024-09-30. Före balansdagen, nåddes en överenskommelse med långgivaren där de finansiella kovenanterna omförhandlades. Som en del av överenskommelsen betalades en överträdelseavgift och nya covenantnivåer fastställdes, vilka bolaget förväntas kunna uppfylla. Enligt det reviderade avtalet har långgivaren inte rätt att kräva återbetalning inom 12 månader efter balansdagen. Redovisade värdet av banklånen kopplade till kovenanterna uppgick per 2024-12-31 till 146 052 tkr. Kovenanterna ska vara uppfyllda kvartalsvis och koncernen bedöms inte ha några svårigheter att uppfylla dessa vid nästa mättningsperiod 2025-03-31.

Moderbolaget	2024-12-31	2023-12-31	2023-01-01
<i>TSEK</i>			
Långfristiga skulder			
Ägarlån	309 314	182 642	170 177
	<u>309 314</u>	<u>182 642</u>	<u>170 177</u>
Kortfristiga skulder			
Ägarlån	80 450	–	–
	<u>80 450</u>	<u>–</u>	<u>–</u>
Skulder som förfaller till betalning senare än fem år efter balansdagen	–	–	–

Återbetalningsskyldighet om bestämmande inflytande över Götessons övergår till nya ägare.

Not 20 Upplupna kostnader och förutbetalda intäkter

<i>TSEK</i>	2024-12-31	2023-12-31	2023-01-01
Koncernen			
Upplupna löner och semesterlöner	23 208	8 079	11 404
Upplupna sociala avgifter	9 487	3 758	4 806
Upplupna räntor	–	18	–
Övriga upplupna kostnader	26 809	8 186	9 034
	<u>59 504</u>	<u>20 041</u>	<u>25 244</u>
Moderbolaget			
Övriga upplupna kostnader	5	60	120
	<u>5</u>	<u>60</u>	<u>120</u>

30 (46)



This file is sealed with a digital signature.
The seal is a guarantee for the authenticity
of the document.

Document ID:
B86CD81310DF4D76B7DEB5B6440531C6



Götessons Group Holding AB
Org. nr. 559203-6494

Not 21 Värdering av finansiella tillgångar och skulder till verkligt värde samt kategoriindelning

Verkligt värde

Klassificering och verkligt värde samt nivå i värderingshierarkin

Tabellen nedan visar de redovisade värdena och de verkliga värdena på koncernens finansiella tillgångar och finansiella skulder, inklusive deras nivå i värderingshierarkin.

Koncernen

		Värderade till upplupet anskaffnings- värde	Värderade till verkligt värde via resultatet	Totalt
2024-12-31	<i>TSEK</i>			
Finansiella tillgångar				
Kundfordringar		237 710		237 710
Likvida medel		43 472		43 472
Upplupna intäkter		47 175		47 175
		<u>328 357</u>	–	<u>328 357</u>
Finansiella skulder				
Banklån		294 598		294 598
Aktieägarlån		389 764		389 764
Checkräkningskredit		40 677		40 677
Leverantörsskulder		129 243		129 243
Upplupna kostnader		34 063		34 063
		<u>888 345</u>	–	<u>888 345</u>
2023-12-31	<i>TSEK</i>			
Finansiella tillgångar				
Kundfordringar		69 363		69 363
Likvida medel		49 196		49 196
		<u>118 559</u>	–	<u>118 559</u>
Finansiella skulder				
Villkorade köpeskillingar		–	2 970	2 970
Banklån		89 437	–	89 437
Aktieägarlån		182 642	–	182 642
Leverantörsskulder		37 797	–	37 797
Upplupna kostnader		8 204	–	8 204
		<u>318 080</u>	<u>2 970</u>	<u>321 050</u>
2023-01-01	<i>TSEK</i>			
Finansiella tillgångar				
Kundfordringar		87 333		87 333
Likvida medel		22 430		22 430
Upplupna intäkter		1 781		1 781
		<u>111 544</u>	–	<u>111 544</u>
Finansiella skulder				
Villkorade köpeskillingar		–	9 540	9 540
Banklån		106 643	–	106 643
Aktieägarlån		170 177	–	170 177
Leverantörsskulder		49 025	–	49 025
Upplupna kostnader		9 034	–	9 034
		<u>334 879</u>	<u>9 540</u>	<u>344 419</u>

Redovisat värde på ovan tillgångar och skulder utgör en rimlig approximation av verkligt värde då dessa tillgångar och skulder huvudsakligen har korta löptider.

31 (46)



This file is sealed with a digital signature.
The seal is a guarantee for the authenticity
of the document.

Document ID:
B86CD81310DF4D76B7DEB5B6440531C6



Götessons Group Holding AB
Org. nr. 559203-6494

Not 22 Finansiella risker og riskhantering

Koncernen er gjennom sin virksomhet eksponert for ulike slag av finansielle risikoer.

- Kreditrisiko
- Likviditetsrisiko
- Marknadsrisiko

Ramverk for finansiell riskhantering

Koncernens finanspolicy for hantering av finansielle risikoer har utformet av styrelsen og bildar et ramverk av retningslinjer og regler i form av risikomandat og limiter for finansvirksomheten. Ansvar for koncernens finansielle transaksjoner og risikoer hanteres sentralt av koncernens finansfunksjon. Den overgripande målsætningen for finansfunksjonen er å tilhåndahålla en kostnadseffektiv finansiering samt å minimere negative effekter på koncernens resultat som hører fra marknadsrisikoer.

Likviditetsrisiko

Likviditetsrisiko er risikoen at koncernen kan få problem med å fullgjøre sine skyldigheter som er forknippede med finansielle gjeld. Koncernen har likviditetsplanering avseende kalenderåret som omfatter alle koncernens enheter. Planeringen oppdateres hver måned. Koncernens prognoser omfatter kalenderåret og innefattar likviditetsplanering på medellang sikt. Likviditetsplaneringen brukes for å hantere likviditetsrisikoen og kostnadene for finansieringen av koncernen. Målsætningen er at koncernen ska kunna klare sine finansielle åtaganden i oppganger såvel som nedganger utan betydende uförutsebara kostnader og utan å riskere koncernens rykte. Koncernens policy er å minimere opplåningsbehovet gjennom å använda överskottslikviditet inom koncernen. Likviditetsrisikoen hanteres sentralt for hele koncernen av den sentrale finansavdelingen.

Kreditfaciliteter	Nominelt	Nom, Mkr	Utnyttjat	Tillgängligt
Checkrækningskredit	59 000	59	40 677	18 323
Bilateralt kredittöfte, förfall 2026	75 000	75	60 000	15 000
Summa	134 000	134	100 677	33 323
Tillgängliga likvida medel	43 472		X	43 472
Likviditetsreserv	177 472	134	100 677	76 795

Företagets finansiella skulder oppgick ved årsskiftet till 982 millioner kroner og förfallostruktur på skulderna framgår av tabellen nedan.

32 (46)



This file is sealed with a digital signature.
The seal is a guarantee for the authenticity
of the document.

Document ID:
B86CD81310DF4D76B7DEB5B6440531C6



Götessons Group Holding AB
Org. nr. 559203-6494

Not 22 Finansiella risker och riskhantering, forts.

Förfallostruktur finansiella skulder – odiskonterade kassaflöden

Koncernen

2024-12-31

TSEK	Valuta	Nom. belopp	Totalt	< 1 mån	1-3 mån	3 mån-1 år	1-5 år	> 5 år
Banklån	SEK	294 598	324 066	–	13 096	39 288	272 582	–
Checkräkningskredit	SEK	40 677	37 876	–	–	37 876	–	–
Leverantörsskulder		129 243	129 243	121 947	7 230	66	–	–
Leasingskulder		127 647	131 430	2 736	3 542	18 398	66 614	40 139
Övriga skulder	SEK 1),2)	389 764	392 002	–	–	82 688	–	309 314
Summa		981 929	1 015 517	124 683	23 868	178 316	339 196	349 453

2023-12-31

TSEK	Valuta	Nom. belopp	Totalt	< 1 mån	1-3 mån	3 mån-1 år	1-5 år	> 5 år
Banklån	SEK	89 437	99 627	–	5 039	14 777	79 811	–
Leverantörsskulder		37 797	37 797	36 613	1 120	64	–	–
Leasingskulder		95 472	101 008	2 512	926	9 993	41 419	46 159
Övriga skulder	SEK 1),2)	182 642	191 174	–	–	–	82 719	108 455
Summa		405 348	429 606	39 125	7 085	24 834	203 949	154 614

2023-01-01

TSEK	Valuta	Nom. belopp	Totalt	< 1 mån	1-3 mån	3 mån-1 år	1-5 år	> 5 år
Banklån	SEK	102 732	116 173	–	3 806	14 343	98 024	–
Checkräkningskredit	SEK 3)	3 911	3 911	–	–	–	3 911	–
Leverantörsskulder		49 025	49 025	47 908	1 078	39	–	–
Leasingskulder		87 002	128 278	491	2 959	10 583	50 697	63 548
Övriga skulder	SEK 1),2)	170 177	182 454	–	–	–	82 719	99 735
Summa		412 847	479 841	48 399	7 843	24 965	235 351	163 283

1) Räntan läggs till lånen och för flertalet föreligger återbetalningsskyldighet endast om bestämmande inflytande över Götessons övergår till tredje man. Beloppet avser skuld till och med respektive balansdag förutom för en mindre del där kreditiden är maximerad till 10 år.

Vid beräkning av odiskonterade kassaflöden har den ränta som gällde på respektive balansdag använts.

2) Av nominellt belopp är TNOK 11 577 omräknat till SEK. Vid beräkning av odiskonterade kassaflöden har den valutakurs som gällde på respektive balansdag använts.

3) Utnyttjad under revolterande kreditramar på TSEK 20 000.

33 (46)



This file is sealed with a digital signature.
The seal is a guarantee for the authenticity
of the document.

Document ID:
B86CD81310DF4D76B7DEB5B6440531C6



Götessons Group Holding AB

Org. nr. 559203-6494

Not 22 Finansiella risker og riskhantering, forts.

Marknadsrisk

Marknadsrisk er at den virkelige verdi på eller framtidige kassafløden fra et finansielt instrument varierer på grunn av forandringer i marknadpriser. Marknadsrisiker inndelas av IFRS redovisningsstandarder i tre typer, valutarisk, renterisk og andre prisrisiker. De marknadsrisiker som mest påverker konsernen utgjøres av renterisiker, valutarisiker og råvarupriserisk.

Ranterisk

Ranterisk er risikoen at verdien på finansielle instrumenter varierer på grunn av forandringer i marknadrenter. Ranterisk kan føre til forandring i virkelige verdier og forandringer i kassafløden. En betydningsfull faktor som påvirker ranterisiken er rentebindingstiden.

Ksenslighetsanalyse – ranterisk

Genomsnittet på renteinntekter og rentekostnader under kommende tolv månedersperiode ved en renteutgang/-nedgang på 1 prosentenheter på balansedagen oppgår til +/- alt. +/- 2 591 000 SEK (f.å. +/- alt. +/- 920 453 SEK) – givet de rentebærende tilgjengelige og skulder som finnes per balansedagen.

Ca 46% av konsernens utlåning løper med rörlig ränta STIBOR 90 dagar.

Valutarisk

Risikoen at virkelige verdier og kassafløden avseende finansielle instrumenter kan fluktuere når verdien på fremmede valutaer forandres kallas valutarisk. Konsernen er eksponert mot valutarisk på transaksjoner i den meningen at det finnes en blandning mellom valuter i vilken försäljning, inköp, fordringar og skulder är noterade och respektive funktionell valuta i koncernbolagen. Den funktionella valutan för koncernbolagen är primärt i SEK, NOK, PLN och EUR. Transaktionerna är primärt gjorda i valutorna SEK, NOK och EUR.

Transaksjonsexponering

Konsernens virksomhet medfører löpande exponering mot valutarisiker kopplade til framtidige kassafløden fra kommersielle transaksjoner i utlandsk valuta, såsom kundfordringer, leverantørsskulder og inköp av varer og tjenester. Denna transaksjonsexponering uppstår främst i samband med exportförsäljning och importinköp där betalningar sker i annan valuta än konsernens funktionella valuta. En annan del av transaksjonsexponeringen avser långfristiga lån och fordringar i annan valuta än konsernens funktionella valuta.

Områkningsexponering

Konsernen är exponert för valutarisk hänförlig till omräkning av utländska dotterföretags tillgångar, kulder, intäkter och kostnader från deras respektive funktionella valuter till konsernens rapporteringsvaluta (SEK). Denna omräkningsexponering påverkar konsernens övrigt totalresultat och eget kapital, men inte konsernens kassaflöde.

Ksenslighetsanalyse - valutakursrisik

Konsernen är mest exponert mot förändringar i valutakurserna på NOK och EUR mot SEK. Tabellen nedan visar hur en rimlig möjlig förändring i den svenska kronan gentemot 2024 skulle påverka värderingen av finansielle instrumenter denominerte i en utlandsk valuta og dess påverkan på eget kapital og resultatet. Ksenslighetsanalysen grundar sig på alle andre faktorer (t ex räntan) förblir oförändrede. Tabellen viser transaksjonsrisikoen og samme förutsättningar tillämpades för 2023.

Skillnaden mellom påverkan på resultat etter skatt og påverkan på eget kapital avser eliminerings av valutaeffekter på langfristige lån som bedöms som nettoinvestering i enighet med IAS 21.

tkr	Påverkan på resultat etter skatt		Påverkan på eget kapital, netto etter skatt	
	Ökning	Minskning	Ökning	Minskning
2024				
EUR/SEK - förändring med 10%	2 236	-2 236	2 236	-2 236
NOK/SEK - förändring med 10%	-217	217	10 937	-10 937
2023				
EUR/SEK - förändring med 10%	1 868	-1 868	1 868	-1 868
NOK/SEK - förändring med 10%	547	-547	3 880	-3 880

34 (46)



This file is sealed with a digital signature. The seal is a guarantee for the authenticity of the document.

Document ID:
B86CD81310DF4D76B7DEB5B6440531C6



Götessons Group Holding AB

Org. nr. 559203-6494

Råvaruprisrisk

Med råvarurisk avses förändringen i priset på insatsvaror och dess påverkan på resultatet. För koncernen är det främst förändringar av priset på trä och metall som utgör en stor råvaruprisrisk.

Kreditrisk

Kreditrisken är risken för att en kund eller motpart i ett finansiellt instrument inte kan fullgöra sitt åtagande och därigenom förorsakar koncernen en finansiell förlust och uppstår huvudsakligen från koncernens kundfordringar.

Det redovisade värdet av finansiella tillgångar och avtalstillgångar utgör den maximala kreditexponeringen.

Nedskrivningar av finansiella tillgångar och avtalstillgångar redovisas i resultatet enligt följande.

TSEK	2024	2023
Nedskrivningar av kundfordringar och avtalstillgångar som härrör från avtal med kunder	1 861	797
Summa	1 861	797

Kreditrisk i kundfordringar och avtalstillgångar

Koncernens kreditriskexponering påverkas huvudsakligen av varje kunds enskilda egenskaper. Ledningen beaktar emellertid de faktorer som kan påverka kreditrisken hos kundbasen, inklusive risken för fallissemang förknippad med branschen och det land där kunderna är verksamma. Uppgifter om koncentration av intäkter ingår i not 3.

Koncernen har upprättat en kreditpolicy enligt vilken varje ny kund individuellt analyseras för kreditvärdighet innan koncernens generella betalnings- och leveransvillkor erbjuds. Koncernens granskning omfattar externa kreditbetyg, om de finns tillgängliga, finansiella rapporter, information från kreditvärderingsinstitut, branschinformation och i vissa fall bankreferenser. Försäljningslimiter fastställs för kunder som bedöms som osäkra. Försäljningar som överskrider dessa limiter kräver speciellt godkännande från koncernen.

Mer än 90 % av koncernens 20 största kunder har gjort affärer med koncernen under de tre senaste verksamhetsåren och inga av dessa kunders balanser har skrivits ned eller anses vara kreditförsämrade per balansdagen. Vid övervakning av kunders kreditrisk grupperas kunder enligt deras kredittegenskaper, inklusive huruvida de är enskilda individer eller juridiska personer, om de verkar inom grossist- eller detaljhandel eller som slutanvändare, deras geografiska läge, bransch, handelshistorik med koncernen och förekomsten av tidigare finansiella svårigheter.

Koncernen kräver inte bankgarantier eller annan säkerhet för kundfordringar och övriga fordringar. Koncernen har inga kundfordringar och avtalstillgångar för vilka nedskrivningsreserver inte redovisas på grund av säkerhet.

Reserv för befarade kreditförluster

Bedömning av befarade kreditförluster

Koncernen bedömer individuellt befarade kreditförluster för kundfordringar och avtalstillgångar.

Nedan sammanfattas kreditriskexponeringen och befarade kreditförluster för kundfordringar per den 31 december 2024.

31 december 2024

TSEK	Viktad genomsnittlig förlustnivå- procentsats	Redovisat värde, brutto	Förlust-reserver	Kredit- försämrade
Ej förfallna		177 970	–	Nej
Förfallna 1–30 dagar		48 153	–	Nej
Förfallna > 31–60 dagar		6 068	-350	Nej
Förfallna > 61–90 dagar		1 506	–	Nej
Förfallna > 90 dagar		6 951	-2 588	Ja
	–	240 648	-2 938	–

Nedan sammanfattas kreditriskexponeringen och befarade kreditförluster för kundfordringar per den 31 december 2023.

35 (46)



This file is sealed with a digital signature.
The seal is a guarantee for the authenticity
of the document.

Document ID:
B86CD81310DF4D76B7DEB5B6440531C6



Götessons Group Holding AB
Org. nr. 559203-6494

31 december 2023

TSEK	Viktad genomsnittlig förlustnivå- procentsats	Redovisat värde, brutto	Förlust-reserver	Kredit- försämrad
Ej förfallna		54 140	–	Nej
Förfallna 1–30 dagar		13 576	–	Nej
Förfallna > 31–60 dagar		993	–	Nej
Förfallna > 61–90 dagar		654	–	Nej
Förfallna > 90 dagar		1 170	-1 170	Nej
	–	70 533	-1 170	–

Förändringar i reserver för nedskrivningar avseende kundfordringar och avtalstillgångar

Förändringen i reserver för nedskrivningar avseende kundfordringar och avtalstillgångar under året var följande.

TSEK	2024	2023
Ingående balans per 1 januari	1 077	280
Omvärdering av förlustreserver, netto	1 861	797
Utgående balans per 31 december	2 938	1 077

Koncernen har fortfarande rätt att kräva kunden på de kundfordringar om ett kontraktsmässigt belopp på 1 861 tkr som skrivits ned under 2024.

Kreditrisk i likvida medel

Koncernen har likvida medel om 43 472 tkr den 31 december 2024 (2023: 49 196 tkr).

Koncernen arbetar till absoluta majoriteten med de stora bankerna Swedbank och Danske Bank. Vissa av koncernen bolag arbetar med mindre banker men dessa är en ej väsentlig del av koncernens likvida medel och finansiering.

Kapitalhantering

Enligt styrelsens policy är koncernens finansiella målsättning att ha en god finansiell ställning, som bidrar till att bibehålla investerarens, kreditgivarens och marknadens förtroende samt utgöra en grund för fortsatt utveckling av affärsverksamheten; samtidigt som den långsiktiga avkastning som genereras till aktieägarna är tillfredsställande.

Kapital definieras som totalt eget kapital, ej omfattande ej inlösenbara preferensaktier.

Kapital

TSEK	2024	2023
Totalt eget kapital	120 568	115 175

Nettoskudsättningsgrad

TSEK	2024	2023
Finansiella skulder	852 236	367 551
Minus likvida medel och kortfristiga placeringar	-43 472	-49 196
Nettoskuld	808 765	318 355
Nettoskudsättningsgrad (Nettoskuld / Totalt eget kapital)	671%	276%

Under året har ingen förändring skett i koncernens kapitalhantering.
Varken moderbolaget eller något av dotterbolagen står under externa kapitalkrav.

36 (46)



This file is sealed with a digital signature.
The seal is a guarantee for the authenticity
of the document.

Document ID:
B86CD81310DF4D76B7DEB5B6440531C6



Götessons Group Holding AB
Org. nr. 559203-6494

Not 23 Leasingavtal

Leasingavtal där företaget är leasetagare

Koncernen

Koncernen leasar flera typer av tillgångar så som fastigheter, bilar och övrigt. Inga leasingavtal innehåller kovenanter eller andra begränsningar utöver säkerheten i den leasade tillgången.

För löptidsanalys av leasingkuldena, se not 22 Finansiella risker och riskhantering i avsnittet om likviditetsrisk.

Nyttjanderätts tillgång

Koncernen

TSEK	Fastigheter	Fordon	Övrigt	Totalt
Avskrivningar under året	-19 891	-4 372	-1 406	-25 669
Utgående balans 31 december 2024	116 691	6 488	2 207	125 386
Avskrivningar under året	-9 727	-2 323	-850	-12 900
Utgående balans 31 december 2023	84 826	6 847	2 321	93 994

Tillkommande nyttjanderätts tillgångar ("Additions to right-of-use assets") under 2024 uppgick till 56 233 tkr (2023: 17 542 tkr). I detta belopp ingår anskaffningsvärdet för under året nyanskaffade nyttjanderätter samt tillkommande belopp vid omprövning av leasingkulder på grund av ändrade betalningar till följd av att leasingperioden har förändrats.

Belopp redovisade i resultatet

Koncernen

TSEK	2024	2023
Avskrivningar på nyttjanderätts tillgångar	-25 669	-12 900
Ränta på leasingkulder	-8 790	-5 801
Kostnader för korttidsleasing	-218	-150
Kostnader för leasar av lågt värde, ej korttidsleasing av lågt värde	-167	-120

Belopp redovisade i rapporten över kassaflöden

Koncernen

TSEK	2024	2023
Summa kassaflöden hänförliga till leasingavtal	31 116	16 265

Fastighetsleasing

Koncernen leasar byggnader för sina kontorslokaler och lager. Leasingavtalen för byggnader har normalt löptider på 3-10 år. Vissa leasingavtal innehåller en option att vid leasingperiodens slut förnya leasingavtalet med löptider på 1-5 år. Koncernen gör normalt bedömningen att det är rimligt säkert att en förlängningsoption kommer att utnyttjas.

Vissa leasingavtal innehåller leasingavgifter som baseras på förändringar i lokala prisindex.

Billeasing

Koncernen leasar fordon som normalt har en löptid på 3 år. I vissa fall har Koncernen en möjlighet att köpa bilen vid leasingperiodens slut. I andra fall garanterar Koncernen den leasade bilens restvärde vid leasingperiodens slut. Koncernen gör normalt bedömningen att det inte är rimligt säkert att en köpoption kommer att utnyttjas och förväntar sig inte heller att några restvärdesgarantier kommer att betalas ut vid leasingperiodens slut. Det bedöms inte rimligt säkert att eventuella förlängningsoptioner kommer att utnyttjas.

Övriga leasingavtal

Koncernens övriga leasingavtal består av maskiner och utrustning med leasingperioder på 3 till 7 år. I det fall förlängningsoptioner förekommer bedöms det normal rimligt säkert att en förlängningsoption kommer att utnyttjas.

Koncernen leasar även diverse maskiner och IT-utrustning som är korttidsleasingavtal och/eller leasar av lågt värde. Koncernen har valt att inte redovisa nyttjanderätts tillgångar och leasingkulder för dessa leasingavtal.

Sale and leaseback

Koncernen har ett leasingavtal av en fastighet i Polen som utgör en sale-and-leaseback transaktion. Denna transaktion utgör inte en försäljning då koncernen har en skyldighet att återköpa tillgången vid leasingavtalets slut, vilket innebär att leasegivare inte får kontroll över tillgången eftersom denna är begränsad i sin förmåga att styra användningen av, och i allt väsentligt få alla återstående förmåner från, tillgången även om leasegivaren är i fysisk besittning av tillgången under leasingperioden. Koncernen redovisar därför den överförda tillgången (byggnad) och en finansiell skuld i rapporten över finansiell ställning.

37 (46)



This file is sealed with a digital signature.
The seal is a guarantee for the authenticity
of the document.

Document ID:
B86CD81310DF4D76B7DEB5B6440531C6



Götessons Group Holding AB
Org. nr. 559203-6494

Not 24 Ställda säkerheter och eventalförpliktelser

Koncernen			
TSEK	2024-12-31	2023-12-31	2023-01-01
Ställda säkerheter			
<i>I form av ställda säkerheter för egna skulder</i>			
Foretagsinteckningar	50 500	20 000	20 000
Aktier i dotterföretag	175 529	18 985	33 705
Summa ställda säkerheter	226 029	38 985	53 705
Moderbolaget			
TSEK	2024-12-31	2023-12-31	2023-01-01
Ställda säkerheter			
<i>I form av ställda säkerheter för egna skulder</i>			
Aktier i dotterföretag	312 465	119 075	119 075
Summa ställda säkerheter	312 465	119 075	119 075
Eventalförpliktelser			
Borgensförbindelser till förmån för dotterföretag	335 475	113 175	125 947
Summa eventalförpliktelser	335 475	113 175	125 947

Not 25 Disposition av företagets vinst eller förlust

Förslag till disposition av företagets vinst eller förlust

Balanseras i ny räkning	171 257
Summa	171 257

Not 26 Närstående

Närståenderelationer

Moderbolaget har en närståenderelation med sina dotterföretag, se not 27, och sina aktieägare.

Sammanställning över närståendetransaktioner

Koncernen					
TSEK	Försäljning av varor/ tjänster År till närstående	Inköp av varor/ tjänster från närstående	Övrigt (t ex ränta, utdelning)	Fordran på närstående per 31 december	Skuld till närstående per 31 december
Närståenderelation					
Aktieägare	2024		-32 122		389 727
Aktieägare	2023		-13 441		182 642
Moderbolaget					
TSEK	Försäljning av varor/ tjänster År till närstående	Inköp av varor/ tjänster från närstående	Övrigt (t ex ränta, utdelning)	Fordran på närstående per 31 december	Skuld till närstående per 31 december
Närståenderelation					
Dotterföretag	2024		9 468	249 046	
Dotterföretag	2023		9 896	239 719	
Aktieägare	2024		-32 122		389 727
Aktieägare	2023		-13 441		182 642

Transaktioner med närstående är prissatta på marknadsmässiga villkor.

Transaktioner med nyckelpersoner i ledande ställning

Uppgifter om ersättningar till respektive nyckelperson i ledande ställning, se not 7.

38 (46)



This file is sealed with a digital signature.
The seal is a guarantee for the authenticity
of the document.

Document ID:
B86CD81310DF4D76B7DEB5B6440531C6



Götessons Group Holding AB
Org. nr. 559203-6494

Not 27 Koncernforetag

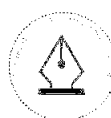
Innehav i dotterforetag

Dotterforetag /Org nr/Säte	Antal andelar	Ägarandel i %		Redovisat värde	
		2024-12-31	2023-12-31	2024-12-31	2023-12-31
Götessons Design Group AB, 559203-6502, Ulricehamn, Sverige	52 908	100%	100%	312 465	119 075
Götessons Intressenter AB, 556919-5232, Stockholm, Sverige		100%	100%		
Götessons Industri AB, 556287-5251, Tranemo, Sverige		100%	100%		
Akustikmiljö i Falkenberg AB, 556530-2204, Falkenberg, Sverige		100%	100%		
Götessons AS, 916968000, Greåker, Norge		100%	100%		
David design AB, 556683-4833, Helsingborg, Sverige		100%	100%		
Götessons Design GmbH, HRB220293, Dreieich, Tyskland		100%	100%		
Gsign AB, 559320-8159, Ulricehamn, Sverige		73,68%	73,68%		
From Interior AB, 559320-8167, Stockholm, Sverige		100%	100%		
Nacs Holding AS, 929375548, Greåker, Norge		100%	100%		
Scan Sörrie AS, 926646990, Greåker, Norge		100%	100%		
UAB Scan Sörrie Baltic, 300959606, Panevezys, Litauen		100%	100%		
Götessons Design SAS, 952047090, Paris, Frankrike		100%	100%		
Sörrie Interior AB, 559424-5762, Ulricehamn, Sverige		100%	100%		
Götessons Design APS, 44103206, København, Danmark		100%	100%		
Götessons Design LTD, 14978649, London, Storbritannien		100%	100%		
Norco Group AB, 559371-2770, Stockholm, Sverige		100%	0%		
Norco Invest AB, 556950-1629, Stockholm, Sverige		100%	0%		
Norco Spectra Invest AS, 913100018, Hamar, Norge		100%	0%		
Norco Spectra Holding AS, 912857514, Hamar, Norge		100%	0%		
Norco Interior AS, 948804557, Hamar, Norge		100%	0%		
SIAS Contract AS, 990384959, Oslo, Norge		100%	0%		
Norco Industries Sp.z.o.o., 5660010668, Ciechanow, Polen		100%	0%		
Norco Interior Sp.z.o.o., 1090002232, Sorsk, Polen		100%	0%		
Norco Solutions Sp.z.o.o., 5253016028, Ciechanow, Polen		100%	0%		
Norco Ukraina LLC, 45448715, Lviv, Ukraina		100%	0%		
Karlisson & Svensson Holding AB, 556728-3006, Stockholm, Sverige		100%	0%		
Norco Interior AB, 556569-5888, Halmstad, Sverige		100%	0%		
Karlisson & Svensson Projekt Norge, 894289392, Oslo, Norge		100%	0%		

Moderbolaget

TSEK	2024-12-31	2023-12-31
Akkumulerade anskaffningsvärden		
Vid årets början	119 075	119 075
Tillskott	175 194	–
Inköp	18 196	–
<i>Utgående balans 31 december</i>	<u>312 465</u>	<u>119 075</u>
Redovisat värde den 31 december	<u>312 465</u>	<u>119 075</u>

39 (46)



This file is sealed with a digital signature.
The seal is a guarantee for the authenticity
of the document.

Document ID:
B86CD81310DF4D76B7DEB5B6440531C6



Götessons Group Holding AB
Org. nr. 559203-6494

Not 28 Obeskattade reserver

Moderbolaget	2024-12-31	2023-12-31	2023-01-01
<i>TSEK</i>			
Periodiseringsfonder			
Avsatt vid taxering 2020	–	–	2 237
Utgående balans 31 december	–	–	2 237
Summa obeskattade reserver	–	–	2 237

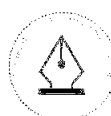
Not 29 Specifikationer till rapport över kassaflöden

Likvida medel	2024-12-31	2023-12-31	2023-01-01
<i>TSEK</i>			
Koncernen			
Följande delkomponenter ingår i likvida medel:			
Kassa och banktillgodohavanden	43 472	49 196	22 430
Summa enligt rapport över finansiell ställning	43 472	49 196	22 430
Summa enligt rapporten över kassaflöden	43 472	49 196	–
Moderbolaget			
Följande delkomponenter ingår i likvida medel:			
Kassa och banktillgodohavanden	308	299	328
Summa enligt balansräkningen	308	299	328
Summa enligt kassaflödesanalysen	308	299	328

Förvärv av dotterföretag

Koncernen	2024	2023
<i>TSEK</i>		
Förvärvade tillgångar och skulder		
Immateriella anläggningstillgångar	152 552	
Materiella anläggningstillgångar	122 829	
Finansiella anläggningstillgångar	6 743	
Varulager	74 706	
Rörelsefordringar	140 376	
Likvida medel	29 569	
Summa tillgångar	526 775	–
Långfristiga avsättningar		
Långfristiga räntebärande skulder	-187 831	
Uppskjutna skatteskulder	-28 621	
Kortfristiga avsättningar	-15 282	
Kortfristiga rörelseskulder	-177 521	
Summa avsättningar och skulder	-409 255	–
Köpeskilling	239 320	
Avgår: Apportermission	-18 196	
Säljarreverser	-175 213	
Utbetald köpeskilling	45 911	–
Avgår: Likvida medel i den förvärvade verksamheten	-29 569	–
Påverkan på likvida medel	16 342	–

40 (46)



This file is sealed with a digital signature.
The seal is a guarantee for the authenticity
of the document.

Document ID:
B86CD81310DF4D76B7DEB5B6440531C6



Götessons Group Holding AB
Org. nr. 559203-6494

Förändring av skulder inom finansieringsverksamheten Koncernen

TSEK	Checkräknings- kredit	Banklån	Leasingskuld	Övriga räntebärande skulder	Summa skulder hänförelse från finansierings- verksamheten
Koncernen					
Ingående balans 2024	–	89 437	95 472	182 642	367 551
Kassaflöden inom finansieringsverksamheten					–
Upptagna lån	40 677	219 501			260 178
Amortering lån		-114 500		-89 000	-203 500
Amortering leasingskuld			-23 007		-23 007
Summa kassaflöden inom finansiering	40 677	105 001	-23 007	-89 000	33 671
Förvävade verksamheter		100 160	45 099	264 212	409 471
Avyttrade verksamheter					–
Valutakursdifferenser			662		662
Andra förändringar					–
<i>Tillkommande leasingskulder</i>			9 420		9 420
Summa andra förändringar	–	–	9 420	–	9 420
Utgående balans 2024	40 677	294 598	127 646	357 854	820 775
Ingående balans 2023	3 911	102 732	87 002	170 177	363 822
Kassaflöden inom finansieringsverksamheten					–
Amortering lån	-3 911	-13 295			-17 206
Amortering leasingskuld			-8 578		-8 578
Summa kassaflöden inom finansiering	-3 911	-13 295	-8 578	–	-25 784
Valutakursdifferenser			-125		-125
Andra förändringar					–
<i>Tillkommande leasingskulder</i>			17 173		17 173
<i>Kapitaliserade räntor</i>				12 465	12 465
Summa andra förändringar	–	–	17 173	12 465	29 638
Utgående balans 2023	–	89 437	95 472	182 642	367 551

Förändring av skulder inom finansieringsverksamheten Möderbolaget

TSEK	Övriga räntebärande skulder	Summa skulder hänförelse från finansierings- verksamheten
Möderbolaget		
Ingående balans 2024	182 642	182 642
Förvävade verksamheter	175 213	175 213
Utgående balans 2024	357 855	357 855
Ingående balans 2023	170 177	170 177
Andra förändringar		–
<i>Kapitaliserad ränta</i>	-976	-976
Summa andra förändringar		–
Utgående balans 2023	169 201	169 201
Ej utnyttjade krediter		
TSEK	2024-12-31	2023-12-31
Koncernen		
Ej utnyttjade krediter uppgår till	18 323	19 000
Möderbolaget		
Ej utnyttjade krediter uppgår till	–	–

41 (46)



This file is sealed with a digital signature.
The seal is a guarantee for the authenticity
of the document.

Document ID:
B86CD81310DF4D76B7DEB5B6440531C6



Götessons Group Holding AB
Org. nr. 559203-6494

Not 30 Händelser efter balansdagen

Efter räkenskapsårets slut har samtliga aktier i Gsign AB, 559320-8159, avyttrats.

Not 31 Viktiga uppskattningar och bedömningar

Viktiga bedömningar vid tillämpning av koncernens redovisningsprinciper

Viktiga redovisningsmässiga bedömningar som gjorts vid tillämpningen av koncernens redovisningsprinciper beskrivs nedan.

Leasingavtal

Vissa leasingavtal innehåller förlängningsoptioner respektive uppsägningsoptioner som Koncernen kan utnyttja respektive inte utnyttja till mellan 1 och 12 månader innan utgången av den icke-uppsägningsbara leasingperioden. När det är möjligt inkluderar Koncernen sådana optioner i nya leasingavtal eftersom det bidrar till operativ flexibilitet. En bedömning av huruvida det är rimligt säkert att en förlängningsoption kommer att utnyttjas görs på leasingavtalets inledningsdatum. Koncernen omprövar leasingperioden vid inträffandet av en viktig händelse eller betydande förändringar i omständigheter som ligger inom Koncernens kontroll och som påverkar om det är rimligt säkert att Koncernen kommer att utnyttja (eller inte utnyttja) en option som ingår i det ursprungliga avtalet.

Viktiga källor till osäkerheter i uppskattningar

De källor till osäkerheter i uppskattningar som anges nedan avser sådana som innebär en signifikant risk för att tillgångars eller skuldens värde kan komma att behöva justeras i väsentlig grad under det kommande räkenskapsåret.

Nedskrivningsprövning av goodwill

Vid beräkning av kassagenererande enheters återvinningsvärde för bedömning av eventuellt nedskrivningsbehov på goodwill, har flera anlaganden om framtida förhållanden och uppskattningar av parametrar gjorts. En redogörelse av dessa återfinns i not 13. Som förstås av beskrivningen i not 13 skulle ändringar under 2025 av förutsättningarna för dessa anlaganden och uppskattningar kunna ha en effekt på värdet på goodwill i den kassagenererande enheten Projekt.

Värdering till verkligt värde

Ett antal av koncernens redovisningsprinciper och tilläggsupplysningar kräver värdering till verkligt värde, för såväl finansiella som icke-finansiella tillgångar och skulder.

När verkligt värde för en tillgång eller skuld ska fastställas, använder koncernen observerbara data i så stor utsträckning som möjligt. Verkliga värden kategoriseras i olika nivåer i en verkligt värde hierarki baserat på indata som används i värderingstekniken enligt följande:

- Nivå 1: enligt priser noterade på en aktiv marknad för identiska instrument
- Nivå 2: utifrån direkt eller indirekt observerbar marknadsdata som inte inkluderas i nivå 1
- Nivå 3: utifrån indata som inte är observerbara på marknaden

Ytterligare information om antaganden som gjorts vid värdering till verkligt värde framgår av not 22.

Not 32 Uppgifter om moderbolaget

Götessons Group Holding AB är ett svensktregistrerat aktieföretag med säte i Stockholm. Koncernredovisningen för år 2024 består av moderbolaget och dess dotterföretag, tillsammans benämnd koncernen.

Götessons Group Holding AB ägs till 72,53% av investeringsfonden Accent Equity 2017 AB, org. nr 559260-5926 med säte i Stockholm. Accent Equity 2017 AB ingår i en koncern där Accent Equity AB, org. nr 559260-5918 med säte i Stockholm, uppräftar koncernredovisning för den största koncernen i vilka Götessons Group Holding AB ingår som dotterföretag.

42 (46)



This file is sealed with a digital signature.
The seal is a guarantee for the authenticity
of the document.

Document ID:
B86CD81310DF4D76B7DEB5B6440531C6



Göteborgs Group Holding AB
Org. nr. 559203-6494

Not 33 Förklaringar avseende övergång till IFRS redovisningsstandarder

Denna finansiella rapport för koncernen är den första som upprättats med tillämpning av IFRS redovisningsstandarder, vilket framgår av not 1.

De redovisningsprinciper som anges i not 1 har tillämpats vid upprättandet av koncernens finansiella rapporter för räkenskapsåret 2024 och för jämförelseåret 2023 samt för koncernens öppningsbalans den 1 januari 2023. Vid upprättandet av koncernens öppningsbalansräkning har belopp som redovisats enligt tidigare tillämpade redovisningsprinciper justerats enligt IFRS redovisningsstandarder. Förklaringar till hur övergången från tidigare redovisningsprinciper till IFRS redovisningsstandarder har påverkat koncernens finansiella ställning, finansiella resultat och kassaflöden framgår av följande tabeller och förklaringar till dessa.

Effekter på resultaträkning, balansräkning och eget kapital

I nedanstående sammanställningar visas ovanstående effekter på resultaträkning, balansräkning och eget kapital som om IFRS redovisningsstandarder hade tillämpats under 2023.

Rapport över finansiell ställning för koncernen, 1 januari 2023		1.	2.	3.		
TSEK		Enligt tidigare principer	Effekt av IAS 1	Effekt av IFRS 16	Effekt av IFRS 9	Enligt IFRS
Tillgångar						
Immateriella anläggningstillgångar						
Goodwill		269 833				269 833
Balanserade utgifter för utvecklingsarbeten		3 687				3 687
Pågående utvecklingsarbeten		1 749				1 749
Materiella anläggningstillgångar						
Byggnader och mark		7 555				7 555
Förbättringsutgift på annans fastighet		2 468				2 468
Maskiner och andra tekniska anläggningar		6 428				6 428
Inventarier, verktyg och installationer		6 025				6 025
Pågående nyanläggningar och forskott avseende materiella anläggningstillgångar		214				214
Nyttjanderättsföretag		–		89 461		89 461
Andra långfristiga fordringar		2 984			-2 951	33
Uppskjutna skattefordringar		–				–
Summa anläggningstillgångar		300 943		- 89 461	-2 951	387 453
Varulager						
Råvaror och förnödenheter		5 696				5 696
Färdiga varor och handelsvaror		67 810				67 810
Förskott till leverantörer		4 347	-4 347			–
Kundfordringar		87 333				87 333
Aktuella skattefordringar		2 822				2 822
Förutbetalda kostnader och upplupna intäkter		7 523		-2 460		5 063
Övriga fordringar		4 834	4 347			9 181
Likvida medel/kassa & bank		22 430				22 430
Summa omsättningstillgångar		202 795		-2 460		200 335
Summa tillgångar		503 738		- 87 002	-2 951	587 789
Eget kapital						
Aktiekapital		172				172
Övrigt tillskjutet kapital		180 588				180 588
Omräkningssery		–				–
Ansamlad förlust inklusive årets resultat		-84 267				-84 267
Eget kapital hänförligt till moderbolagets aktieägare		96 493				96 493
Innehav utan bestämmande inflytande		-996				-996
Summa eget kapital		95 497				95 497
Avsättningar						
Uppskjutna skatteskuld		12 881	-12 881			–
Övriga avsättningar		9 540	-9 540			–
Summa avsättningar		22 421	-22 421			–
Långfristiga skulder						
Skulder till kreditinstitut		92 047	3 911		-2 951	93 007
Långfristiga leasingkulder		–		73 675		73 675
Övriga långfristiga skulder		170 177				170 177
Vilkorad köpeskilling		–	6 360			6 360
Uppskjutna skatteskulder		–	-12 881			-12 881
Summa långfristiga skulder		262 224	23 152	73 675	-2 951	356 100
Kortfristiga skulder						
Checkräkningskredit		3 911	-3 911			–
Skulder till kreditinstitut		14 300	-664			13 636
Kortfristiga leasingkulder		–		13 326		13 326
Leverantörsskulder		49 025				49 025
Aktuella skatteskulder		12 301				12 301
Övriga skulder		18 815	664			19 479
Upplupna kostnader och förutbetalda intäkter		25 244				25 244
Vilkorad köpeskilling		–	3 180			3 180
Summa kortfristiga skulder		123 596	-731	13 326		136 191
Summa eget kapital och skulder		503 738		- 87 002	-2 951	587 789

1. Vilkorad köpeskilling har omklassificerats från avsättningar till kort- respektive långfristig skuld. Checkräkningskredit inom kreditföretag har omklassificerats till långfristig skuld. Fel belopp (664) för amortering i årsredovisning K3. Ackumulerade omräkningsdifferenser har notisänts per 2023-01-01.

2. Enligt tidigare tillämpade redovisningsprinciper klassificerades leasingavtal som operationella eller finansiella. Vid övergång till IFRS redovisningsstandarder har leasingavtal som uppfyller kriterierna enligt IFRS 16 Leasingavtal redovisats enligt reglerna i IFRS 16 Leasingavtal vilket medför att leasingavtal redovisas som en nyttjanderättsföretag som representerar en rätt att använda den underliggande tillgången och en leasingkulder som representerar en skyldighet att betala leasingavgifter. Så kallade korttidsleasingavtal (löpande mindre än 12 månader) samt leasingavtal för vissa den underliggande tillgången har enbart inkluderats i nyttjanderättsföretagarna respektive leasingkuldena.

3. Perioderade låneutgifter om 2 951 kr har omklassificerats från "Andra långfristiga fordringar" till att inkluderas i "Långfristiga skulder till kreditinstitut". Av väsentlighetsskäl har bolaget valt att periodisera inläst och hänföra hela periodiseringsposten till långfristig del.

43 (46)



This file is sealed with a digital signature.
The seal is a guarantee for the authenticity of the document.

Document ID:
B86CD81310DF4D76B7DEB5B6440531C6



Göteborgs Group Holding AB
Org. nr. 559203-6494

Rapport över resultat och övrigt totalresultat för koncernen, 1 januari - 31 december 2023

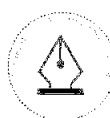
TSEK	1		2		3	
	Enligt tidigare principer	Effekt av IAS 36	Effekt av IFRS 16	Omräknings-effekt	Enligt IFRS	
Nettoomsättning	571 603				571 603	
Övriga rörelseintäkter	3 428				3 428	
	<u>575 031</u>				<u>575 031</u>	
Rörelsens kostnader						
Råvaror och förnödenheter	-33 196				-33 196	
Handelsvaror	-232 125				-232 125	
Övriga externa kostnader	-119 060		16 265		-102 795	
Personalkostnader	-123 059				-123 059	
Av- och nedskrivningar av immateriella anläggningstillgångar	-41 792	39 873			-1 919	
Av- och nedskrivningar av materiella anläggningstillgångar	-5 482		-12 900		-18 382	
Övriga rörelsekostnader	-4 309				-4 309	
Rörelseresultat	<u>16 008</u>	<u>39 873</u>	<u>3 365</u>		<u>59 246</u>	
Finansiella intäkter	3 015				3 015	
Finansiella kostnader	-24 684		-5 801		-30 485	
Finansnetto	<u>-21 669</u>		<u>-5 801</u>		<u>-27 470</u>	
Resultat före skatt	<u>-5 661</u>	<u>39 873</u>	<u>-2 436</u>		<u>31 776</u>	
Skatt på årets resultat	-11 811				-11 811	
Uppskjuten skat	2 596		491		3 087	
Årets resultat	<u>-14 876</u>	<u>39 873</u>	<u>-1 944</u>		<u>23 053</u>	
Övrigt totalresultat						
Poster som har omförts eller kan omföras till årets resultat						
Årets omräkningsdifferenser vid omräkning av utländska verksamheter			19	-3 394	-3 375	
Årets övrigt totalresultat			<u>19</u>	<u>-3 394</u>	<u>-3 375</u>	
Årets totalresultat	<u>-14 876</u>	<u>39 873</u>	<u>-1 926</u>	<u>-3 394</u>	<u>19 677</u>	
Årets resultat hänförligt till:						
Moderbolagets aktieägare	-13 832	39 873	-1 944		24 097	
Innehav utan bestämmande inflyande	-1 044				-1 044	
Årets resultat	<u>-14 876</u>	<u>39 873</u>	<u>-1 944</u>		<u>23 053</u>	
Årets totalresultat hänförligt till:						
Moderbolagets ägare	-13 832	39 873	-1 926	-3 394	20 721	
Innehav utan bestämmande inflyande	-1 044				-1 044	
Årets totalresultat	<u>-14 876</u>	<u>39 873</u>	<u>-1 926</u>	<u>-3 394</u>	<u>19 677</u>	
Resultat per aktie						
före utspädning (kr)					0,23	
efter utspädning (kr)					0,23	

1. IFRS 3 Rörelseförvärv har tillämpats på alla rörelseförvärv som görs från och med den 1 januari 2023, datum för övergång till IFRS redovisningsstandarder. Från och med den 1 januari 2023 görs inga avskrivningar på goodwill. Goodwill testas istället årligen, eller vid indikation på värdenedgång, för eventuellt nedskrivningsbehov. Återförda goodwillavskrivningar år 2023 uppgår till 39 873 tkr.

2. Enligt tidigare tillämpade redovisningsprinciper klassificerades leasingavtal som operationella eller finansiella. Vid övergång till IFRS redovisningsstandarder har leasingavtal som uppfyller kriterierna enligt IFRS 16 Leasingavtal redovisats enligt reglerna i IFRS 16 Leasingavtal vilket medför att leasingkostnader ersätts av avskrivningar och räntekostnader i resultaträkningen.

3. Omräkningseffekten av den årlagda avskrivningen på goodwill uppgår till 756 tkr. Omräkningsdifferenser om -4190 som uppstår vid valutaomräkning av utlandsvärsamheter för 2023 redovisas i övrigt totalresultat och ackumuleras i en separat komponent i eget kapital, benämnd omräkningsreserv.

44 (46)



This file is sealed with a digital signature.
The seal is a guarantee for the authenticity
of the document.

Document ID:
B86CD81310DF4D76B7DEB5B6440531C6



Göteborgs Group Holding AB
Org. nr. 559203-6494

Rapport över finansiell ställning för koncernen, 31 december 2023

	1.	2.	3.	4.	5.		
	Enligt tidigare principer	Effekt av IAS 1	Effekt av IAS 21	Effekt av IAS 38	Effekt av IFRS 16	Effekt av IFRS 9	Enligt IFRS
Tillgångar							
Immateriella anläggningstillgångar							
Goodwill	224 668		756	39 873			265 297
Balanserade utgifter för utvecklingsarbeten	4 231						4 231
Pågående utvecklingsarbeten	128						128
Materialiella anläggningstillgångar							
Byggnader och mark	7 095						7 095
Forbättringsutgift på annans fastighet	1 964						1 964
Maskiner och andra tekniska anläggningar	7 498						7 498
Inventarier, verktyg och installationer	5 426						5 426
Nyttjanderätts tillgångar					93 994		93 994
Andra långfristiga fordringar	2 988					-2 608	380
Uppskjutna skattefordringar					487		487
Summa anläggningstillgångar	253 998	-	756	39 873	94 481	-2 608	386 500
Varulager							
Råvaror och förnödenheter	5 210						5 210
Färdiga varor och handelsvaror	60 665						60 665
Förskott till leverantörer	1 028	-1 028					-
Kundfordringar	69 363						69 363
Aktuella skattefordringar	2 439						2 439
Förutbetalda kostnader och upplupna inäkter	4 352				-935		3 417
Övriga fordringar	3 696	1 028					4 724
Likvida medel / Kassa & bank	49 196						49 196
Summa omsättningstillgångar	195 949	-	-	-	-935	-	195 014
Summa tillgångar	449 947	-	756	39 873	93 546	-2 608	581 514
Eget kapital							
Aktiekapital	172						172
Övrigt tillskjutet kapital	180 588						180 588
Omräkningsreserv			-3 394		19		-3 375
Ansamlad förlust inklusive årets resultat	-102 248		4 150	39 873	-1 944		-60 169
Eget kapital hänförligt till moderbolagets aktieägare	78 512	-	756	39 873	-1 926	-	117 215
Innehav utan bestämmande inflytande	-2 040						-2 040
Summa eget kapital	76 472	-	756	39 873	-1 926	-	115 175
Avsättningar							
Uppskjutna skatteskuld	10 286	-10 286					-
Övriga avsättningar	2 970	-2 970					-
Summa avsättningar	13 256	-13 256	-	-	-	-	-
Långfristiga skulder							
Långfristiga räntebärande skulder	86 445	-83 036					3 409
Långfristiga leasingkulder					77 680		77 680
Övriga långfristiga skulder	182 642						182 642
Uppskjutna skatteskulder		10 286					10 286
Summa långfristiga skulder	269 087	-72 750	-	-	77 680	-	274 017
Kortfristiga skulder							
Skulder till kreditinstitut	5 600	83 036				-2 608	86 028
Kortfristiga leasingkulder					17 792		17 792
Leverantörsskulder	37 797						37 797
Aktuella skatteskulder	11 894						11 894
Övriga skulder	15 800						15 800
Upplupna kostnader och förutbetalda inäkter	20 041						20 041
Vilkorad köpeskilling		2 970					2 970
Summa kortfristiga skulder	91 132	86 006	-	-	17 792	-2 608	192 322
Summa eget kapital och skulder	449 947	-	756	39 873	93 546	-2 608	581 514

1. Kortfristig del av vilkorad köpeskilling har omklassificerats från Övriga avsättningar till Övriga skulder, kortfristiga respektive långfristiga. Swedbanklånen förfaller 2024 så när som på en del som uppgår till 3 409. Långfristig del har anpassats till detta belopp. Avföreningssskäl har hela linjærperiodseringen av uppläggningsavgiften anpassats till denna presentation. Bolaget har valt att inte räkna om enligt korrekt effektivräntemetod av föreningssskäl.

2. Omräkningseffekten av den återlagda avskrivningen på goodwill uppgår till 756 tkr. Akkumulerade omräkningsdifferenser har notiseras per 2023-01-01. Omräkningsdifferenser för 2023 enligt IAS har omklassificerats från "Ansamlad förlust inklusive årets resultat" till "Omräkningsreserv".

3. IFRS 3 Rörelseförvärv har tillämpats på alla rörelseförvärv som gjorts från och med den 1 januari 2023, datum för övergång till IFRS redovisningsstandarder. Från och med den 1 januari 2023 görs inskrivningar på goodwill. Goodwill testas istället årligen, eller vid indikation på värdnedgång, för eventuellt nedskrivningsbehov. Återförda goodwillavskrivningar år 2023 uppgår till 39 873 tkr.

4. Enligt tidigare tillämpade redovisningsprinciper klassificerades leasingavtal som operationella eller finansiella. Vid övergång till IFRS redovisningsstandarder har leasingavtal som uppfyller kriterierna enligt IFRS 16 Leasingavtal redovisats enligt reglerna i IFRS 16 Leasingavtal vilket medför att leasingavtal redovisas som en nyttjanderättsliggång som representerar en rätt att använda den underliggande tillgången och en leasingkulder som representerar en skyldighet att betala leasingavgifter. Så kallade korttidsleasingavtal (löpande mindre än 12 månader) samt leasingavtal för vilka den underliggande tillgången har ett lågt värde har inte inkluderats i nyttjanderättsliggångarna respektive leasingkulderna. Gränsen för underliggande tillgång till ett lågt värde har fastställts till 50 tkr.

5. Periodiserade åneutgifter om 2 608 tkr har omklassificerats från "Andra långfristiga fordringar" till att inkluderas i "Kortfristiga räntebärande skulder" av föreningssskäl. Bolaget har valt att inte räkna om enligt korrekt effektivräntemetod och linjærperiodserat uppläggningsavgifter.

Effekt på kassaflödesanalysen

Övergången till IFRS redovisningsstandarder har haft en effekt på klassificeringen i koncernens kassaflödesanalys, bland annat till följd av ändrat resultat, detta har dock inte haft någon effekt på koncernens totala kassaflöde.

Enligt tidigare redovisningsprinciper presenterades kassaflöde hänförligt till operationella leasingavtal som del av den löpande verksamheten. Enligt IFRS redovisningsstandarder redovisas betalda leasingavgifter som amortering av leasingkulder under finansieringsverksamheten samt elagrd ränta under den löpande verksamheten.

45 (46)



This file is sealed with a digital signature.
The seal is a guarantee for the authenticity of the document.

Document ID:
B86C081310DF4D76B7DEB5B6440531C6



Götessons Group Holding AB
Org. nr. 559203-6494

Styrelsens intygande

Styrelsen och verkställande direktören försäkrar att årsredovisningen har upprättats i enlighet med god redovisningssed i Sverige och koncernredovisningen har upprättats i enlighet med de internationella redovisningsstandarder som avses i Europaparlamentets och rådets förordning (EG) nr 1606/2002 av den 19 juli 2002 om tillämpning av internationella redovisningsstandarder. Årsredovisningen respektive koncernredovisningen ger en rättvisande bild av moderbolagets och koncernens ställning och resultat. Förvaltningsberättelsen för moderbolaget respektive koncernen ger en rättvisande översikt över utvecklingen av moderbolagets och koncernens verksamhet, ställning och resultat samt beskriver väsentliga risker och osäkerhetsfaktorer som moderbolaget och de företag som ingår i koncernen står inför.

Årsredovisningen och koncernredovisningen har, som framgår ovan, godkänts för utfärdande av styrelsen och verkställande direktören den 17/06/2025. Koncernens rapport över resultat och övrigt totalresultat och rapport över finansiell ställning och moderbolagets resultat- och balansräkning blir föremål för fastställelse på årsstämman den 30/06/2025.

Den dag som framgår av respektive befattningshavares elektroniska underskrift

Niklas Sloutski

Martin Creydt

Johan Götesson

Isabelle Sjövall

Ulrika Garbrant

Emil Johansson
Verkställande direktör

Tommy Tonwald
Ordförande

Vår revisionsberättelse har lämnats den dag som framgår av min elektroniska underskrift

Öhrlings PricewaterhouseCoopers AB

Tobias Stråle
Auktoriserad revisor

46 (46)



This file is sealed with a digital signature.
The seal is a guarantee for the authenticity
of the document.

Document ID:
B86CD81310DF4D76B7DEB5B6440531C6



Til generalforsamlingen i Norco Spectra Invest AS

Uavhengig revisors beretning

Konklusjon

Vi har revidert årsregnskapet for Norco Spectra Invest AS som består av balanse per 31. desember 2024, resultat og kontantstrømpoppstilling for regnskapsåret avsluttet per denne datoen og noter til årsregnskapet, herunder et sammendrag av viktige regnskapsprinsipper.

Etter vår mening oppfyller årsregnskapet gjeldende lovkrav, og gir årsregnskapet et rettviseende bilde av selskapets finansielle stilling per 31. desember 2024, og av dets resultater og kontantstrømmer for regnskapsåret avsluttet per denne datoen i samsvar med regnskapslovens regler og god regnskapsskikk i Norge.

Grunnlag for konklusjonen

Vi har gjennomført revisjonen i samsvar med International Standards on Auditing (ISA-ene). Våre oppgaver og plikter i henhold til disse standardene er beskrevet nedenfor under *Revisors oppgaver og plikter ved revisjonen av årsregnskapet*. Vi er uavhengige av selskapet i samsvar med kravene i relevante lover og forskrifter i Norge og International Code of Ethics for Professional Accountants (inkludert internasjonale uavhengighetsstandarder) utstedt av International Ethics Standards Board for Accountants (IESBA-reglene), og vi har overholdt våre øvrige etiske forpliktelser i samsvar med disse kravene. Innhentet revisjonsbevis er etter vår vurdering tilstrekkelig og hensiktsmessig som grunnlag for vår konklusjon.

Øvrig informasjon

Styret og daglig leder (ledelsen) er ansvarlige for informasjonen i årsberetningen. Øvrig informasjon omfatter informasjon i årsrapporten bortsett fra årsregnskapet og den tilhørende revisjonsberetningen. Vår konklusjon om årsregnskapet ovenfor dekker ikke informasjonen i årsberetningen.

I forbindelse med revisjonen av årsregnskapet er det vår oppgave å lese årsberetningen. Formålet er å vurdere hvorvidt det foreligger vesentlig inkonsistens mellom årsberetningen og årsregnskapet og den kunnskap vi har opparbeidet oss under revisjonen av årsregnskapet, eller hvorvidt informasjon i årsberetningen ellers fremstår som vesentlig feil. Vi har plikt til å rapportere dersom årsberetningen fremstår som vesentlig feil. Vi har ingenting å rapportere i så henseende.

Basert på kunnskapen vi har opparbeidet oss i revisjonen, mener vi at årsberetningen

- er konsistent med årsregnskapet og
- inneholder de opplysninger som skal gis i henhold til gjeldende lovkrav.

Ledelsens ansvar for årsregnskapet

Ledelsen er ansvarlig for å utarbeide årsregnskapet og for at det gir et rettviseende bilde i samsvar med regnskapslovens regler og god regnskapsskikk i Norge. Ledelsen er også ansvarlig for slik internkontroll som den finner nødvendig for å kunne utarbeide et årsregnskap som ikke inneholder vesentlig feilinformasjon, verken som følge av misligheter eller utilsiktede feil.

Ved utarbeidelsen av årsregnskapet må ledelsen ta standpunkt til selskapets evne til fortsatt drift og opplyse om forhold av betydning for fortsatt drift. Forutsetningen om fortsatt drift skal legges til grunn for årsregnskapet så lenge det ikke er sannsynlig at virksomheten vil bli avvirket.

Revisors oppgaver og plikter ved revisjonen av årsregnskapet

Vårt mål er å oppnå betryggende sikkerhet for at årsregnskapet som helhet ikke inneholder vesentlig feilinformasjon, verken som følge av misligheter eller utilsiktede feil, og å avgi en revisjonsberetning som inneholder vår konklusjon. Betryggende sikkerhet er en høy grad av sikkerhet, men ingen garanti for at en

PricewaterhouseCoopers AS, Vangsvegen 71, 2317 Hamar, Postboks 102, 2301 Hamar
T: 02316, org. no.: 987 009 713 MVA, www.pwc.no
Statsautoriserte revisorer, medlemmer av Den norske Revisorforening og autorisert regnskapsførerselskap



revisjon utført i samsvar med ISA-ene, alltid vil avdekke vesentlig feilinformasjon. Feilinformasjon kan oppstå som følge av misligheter eller utilsiktede feil. Feilinformasjon er å anse som vesentlig dersom den enkeltvis eller samlet med rimelighet kan forventes å påvirke de økonomiske beslutningene som brukerne foretar på grunnlag av årsregnskapet. For videre beskrivelse av revisors oppgaver og plikter vises det til: <https://revisorforeningen.no/revisjonsberetninger>

Hamar, 24. juni 2025
PricewaterhouseCoopers AS

Bente Nordsveen
Statsautorisert revisor
(elektronisk signert)



 Securely signed with Brevio

Revisjonsberetning

Signers:

Name	Method	Date
Nordsveen, Bente	BANKID	2025-06-24 14:58

This document package contains:

- Closing page (this page)
- The original document(s)
- The electronic signatures. These are not visible in the document, but are electronically integrated.



This file is sealed with a digital signature.
The seal is a guarantee for the authenticity
of the document.



2024

ÅRSRAPPORT

FOR

NORCO SPECTRA INVEST AS



Norco Spectra Invest AS			
Resultat			
Alle beløp i NOK			
	Note	2024	2023
Annen driftskostnad	1	100 305	167 569
Sum driftskostnad		100 305	167 569
Driftsresultat		-100 305	-167 569
Renteinntekt fra foretak i samme konsern	2	4 566	1 666
Annen finansinntekt	2	4 252 623	4 322 787
Rentekostnad til foretak i samme konsern	2	4 156 884	4 156 884
Resultat av finansposter		100 305	167 569
Resultat før skattekostnad		0	0
Skattekostnad	3	0	0
Årsresultat	4	0	0
Overføringer			
Sum overføringer		0	0



Norco Spectra Invest AS			
Balanse			
Alle beløp i NOK			
EIENDELER	Note	2024	2023
Anleggsmidler			
Finansielle anleggsmidler			
Investeringer i datterselskap	2	153 121 089	153 121 089
Sum finansielle anleggsmidler		153 121 089	153 121 089
Sum anleggsmidler		153 121 089	153 121 089
Omløpsmidler			
Fordringer			
Andre kortsiktige fordringer	2	15 226 128	25 141 604
Sum fordringer		15 226 128	25 141 604
Bankinnskudd		7 502	0
Sum omløpsmidler		15 233 630	25 141 604
SUM EIENDELER		168 354 719	178 262 693



Norco Spectra Invest AS			
Balanse			
Alle beløp i NOK			
EGENKAPITAL OG GJELD	Note	2024	2023
Egenkapital			
Innskutt egenkapital			
Aksjekapital	4, 5	130 000	130 000
Overkurs	4	22 899 977	22 899 977
Sum innskutt egenkapital		23 029 977	23 029 977
Opptjent egenkapital			
Annen egenkapital	4	35 391 968	35 391 968
Sum opptjent egenkapital		35 391 968	35 391 968
Sum egenkapital	4	58 421 945	58 421 945
Gjeld			
Langsiktig gjeld			
Øvrig langsiktig gjeld	2, 6	106 015 071	101 858 187
Sum annen langsiktig gjeld		106 015 071	101 858 187
Kortsiktig gjeld			
Leverandørgjeld	2	8 063	37 500
Konserngjeld	4	3 853 236	0
Annen kortsiktig gjeld	2	56 405	17 945 061
Sum kortsiktig gjeld		3 917 703	17 982 561
Sum gjeld		109 932 774	119 840 748
SUM EGENKAPITAL OG GJELD		168 354 719	178 262 693
Hamar, 24.06.2025			
Styret i Norco Spectra Invest AS			
<hr/>			
Ove Ingemar Opseth			
styreleder/daglig leder			



Kontantstrømoppstilling

	2024	2023
Kontantstrømmer fra operasjonelle aktiviteter		
Resultat før skattekostnad	0	0
Periodens betalte skatt	0	0
Endring i vøreleverandørgjeld	-29 437	37 500
Endring i andre tidsavgrensingsposter	-95 739	-3 283 566
Netto kontantstrøm fra operasjonelle aktiviteter	-125 176	-3 246 066
Kontantstrøm fra investeringsaktiviteter		
Endring innestående på konsernkonto	0	1 857 130
Utbetalinger på lånefordring konsern (korts./långs.)	-2 620 998	0
Innbetalinger på lånefordring konsern (korts./långs.)	289 097	0
Netto kontantstrøm fra investeringsaktiviteter	-2 331 901	1 857 130
Kontantstrømmer fra finansieringsaktiviteter		
Endring trekk konsernkonto	-1 388 936	1 388 936
Innbetalinger gjeld konsernselskaper	20 353 516	0
Utbetalinger av utbytte	-16 500 000	0
Netto kontantstrømmer fra finansieringsaktiviteter	2 464 580	1 388 936
Netto kontantstrøm for perioden	7 502	0
Effekt av valutakursendringer på kontanter og kontantekvivalenter	0	0
Kontanter og kontantekvivalenter ved periodens begynnelse	0	0
Kontanter og kontantekvivalenter ved periodens slutt	7 502	0
Denne består av:		
Bankinnskudd m.v.	7 502	0
Ubenyttet driftskreditt utgjør i tillegg	0	0



NORCO SPECTRA INVEST AS

NOTER TIL ÅRSREGNSKAPET FOR 2024

Alle beløp i NOK

Regnskapsprinsipper

Årsregnskapet er satt opp i samsvar med regnskapsloven og god regnskapsskikk.

Hovedregel for vurdering og klassifisering av eiendeler og gjeld

Eiendeler bestemt til varig eie eller bruk er klassifisert som anleggsmidler. Andre eiendeler er klassifisert som omløpsmidler. Fordringer som skal tilbakebetales innen et år fra etableringstidspunktet, er uansett klassifisert som omløpsmidler. Ved klassifisering av kortsiktig og langsiktig gjeld er analoge kriterier lagt til grunn.

Anleggsmidler er vurdert til anskaffelseskost, men nedskrives til virkelig verdi når verdifallet forventes ikke å være forbigående. Anleggsmidler med begrenset økonomisk levetid avskrives etter en fornuftig avskrivningsplan. Omløpsmidler er vurdert til det laveste av anskaffelseskost og virkelig verdi. Langsiktig og kortsiktig gjeld balanseføres til nominelt beløp på etableringstidspunktet.

Aksjer i datterselskaper

Kostmetoden brukes som prinsipp for investeringer i andre selskaper. Kostprisen økes når midler tilføres ved kapitalutvidelse, eller når det gis konsernbidrag til datterselskap. Mottatte utdelinger resultatføres i utgangspunktet som inntekt. Utdelinger som overstiger andel av opptjent egenkapital etter kjøpet føres som reduksjon av anskaffelseskost. Utbytte/konsernbidrag fra datterselskap regnskapsføres det samme året som datterselskapet avsetter beløpet. Utbytte fra andre selskaper regnskapsføres som finansinntekt når utbyttet er vedtatt. Balanseført beløp skrives ned til antatt virkelig verdi når den er lavere.

Fordringer

Fordringer, både omløpsfordringer og anleggsfordringer, er ført opp til pålydende.

Valuta

Pengeposter i utenlandsk valuta er vurdert etter kursen ved regnskapsårets slutt.

Skatter

Skattene kostnadsføres når de påløper, dvs. at skattekostnaden er knyttet til det regnskapsmessige resultatet før skatter.

Skattekostnaden består av betalbar skatt (skatt på årets skattepliktige inntekt) og endring i utsatt skatt. Utsatt skatt/utsatt skattefordel i balansen beregnes på grunnlag av midlertidige forskjeller mellom regnskapsmessige og skattemessige verdier. Årsaken til at det oppstår verdiforskjeller er anvendelse av ulikt regelverk for enkelte poster.

Kontantstrømoppstilling

Kontantstrømoppstillingen utarbeides etter den indirekte metoden. Kontanter og kontantekvivalenter omfatter kontanter, bankinnskudd og andre kortsiktige, likvide plasseringer som umiddelbart og med uvesentlig kursrisiko kan konverteres til kjente kontantbeløp og med gjenværende løpetid mindre enn tre måneder fra anskaffelsesdato



NORCO SPECTRA INVEST AS

NOTER TIL ÅRSREGNSKAPET FOR 2024

Alle beløp i NOK

Note 1 Ytelser til ledende personer, ansatte og revisor

Selskapet har i 2024 ikke hatt ansatte. Daglig leder/styrets leder er lønnet i annen konsernselskap. Disse har heller ingen andre avtaler om ytelser fra selskapet.

Selskapet kommer ikke under reglene om obligatorisk tjenestepensjon.

Honorar til revisor utgjør kr. 67 228 for revisjon (inkl. teknisk bistand årsregnskap og bistand skattemelding) og kr. 6 450 for andre tjenester utenfor revisjon. Beløpene er ikke inkludert merverdiavgift.

Note 2 Transaksjoner med nærstående parter/konsernselskaper

Norco Spectra Invest AS med datterselskap utgjør et underkonsern som ikke utarbeider konsernregnskap. Underkonsernet inngår i konsernregnskapet til Götessons Group Holding AB, Klarabergviadukten 63, 111 64 Stockholm.

Datterselskap:

	Forretnings- kontor	Eierandel/ stemmer	Egenkapital 31.12.2024	Årets resultat	Balanseverdi
Norco Holding AS	Hamar	100%	126 222 441	642 200	153 121 089

Mellomværende og renter med konsernselskaper:

	- Gjeld / + Fordring		+Rentekostnad/ -Renteinntekt	
	31.12.2024	31.12.2023	2024	2023
Norco Invest AB, langsiktig lån	-81 815 351	-77 658 187	4 156 884	4 156 884
Norco Invest AB, ansvarlig lån	-24 200 000	-24 200 000	0	0
Norco Invest AB, kortsiktig gjeld	-56 125	-56 125	0	0
Norco Invest AB, konsernkonto	0	-1 388 936	-4 566	-1 666
Norco Invest AB, kortsiktig fordring	2 620 999	0	0	0
Norco Interior AS, kortsiktig fordring (konsernbidrag)	12 894 227	8 641 658	0	0
Norco Holding AS, kortsiktig gjeld	-3 848 382	0	0	0
Norco Interior AS, kortsiktig gjeld	-289 097	0	0	0
Norco Interior AB, kortsiktig gjeld	-4 853	0	0	0

Langsiktig gjeld til Norco Invest AB har ingen avtalt avdragsplan eller forfallsdato.

Det er inntektsført konsernbidrag på kr 4 252 623 fra Norco Interior AS (datterdatter), balanseført som annen kortsiktig fordring.

Selskapet har ingen bundne midler.



NORCO SPECTRA INVEST AS

NOTER TIL ÅRSREGNSKAPET FOR 2024

Alle beløp i NOK

Note 3 Skatt

Årets skattekostnad	2024	2023
Resultatført skatt på ordinært resultat:		
Betalbar skatt	0	0
Endring i utsatt skattefordel	0	0
Skattekostnad ordinært resultat	0	0
Skattepliktig inntekt:		
Resultat før skatt	0	0
Permanente forskjeller	-4 252 623	-4 322 787
Mottatt konsernbidrag	4 252 623	4 322 787
Skattepliktig inntekt	0	0
Betalbar skatt i balansen:		
Betalbar skatt på årets resultat	-935 577	-951 013
Betalbar skatt på mottatt konsernbidrag	935 577	951 013
Sum betalbar skatt i balansen	0	0
Beregning av effektiv skattesats		
Resultat før skatt	0	0
Sum	0	0



NORCO SPECTRA INVEST AS

NOTER TIL ÅRSREGNSKAPET FOR 2024

Alle beløp i NOK

Note 4 Egenkapital

	Aksjekapital	Overkurs	Annen egenkapital	Sum egenkapital
Egenkapital Pr. 01.01.2024	130 000	22 899 977	35 391 968	58 421 945
Årets resultat			0	0
Pr. 31.12.2024	130 000	22 899 977	35 391 968	58 421 945

Note 5 Aksjonærer

Aksjekapitalen i Norco Spectra Invest AS pr. 31.12 består av:

	Antall	Pålydende	Bokført
Ordinære aksjer	130 000	1	130 000
Sum	130 000		130 000

Eierstruktur

De største aksjonærene i % pr. 31.12 var:

	Ordinære	Eierandel	Stemmeandel
Norco Invest AB	130 000	100	100

Note 6 Ansvarlig lån

Selskapets eier og annen nærstående konverterte kortsiktige lån til ansvarlig lånekapital i 2017. Totalt utgjør dette kr 24 200 000. Det er ikke fastsatt renter og det er ikke belastet renter i 2018-2024, det er heller ikke fastsatt noen avdragsplan.



 Securely signed with Brevio

Årsregnskap

Signers:

Name	Method	Date
Ove Ingemar Opseth	BANKID	2025-06-24 13:53

This document package contains:

- Closing page (this page)
- The original document(s)
- The electronic signatures. These are not visible in the document, but are electronically integrated.



This file is sealed with a digital signature.
The seal is a guarantee for the authenticity
of the document.



Årsberetning 2024 – Norco Spectra Invest AS

Virksomhetens art og tilholdssted

Norco Spectra Invest AS sitt formål er handel og investeringer i verdipapirer samt annen virksomhet i tilknytning til dette, herunder deltakelse i andre konsernselskaper gjennom egenkapital, lån eller angivelse av garantier eller andre former for sikkerheter. Forretningssted er Hamar.

Norco Spectra Invest AS sin største og eneste aksjonær er Norco Spectra Invest AB. Selskapet har ingen egne skjer.

Fortsatt drift

I samsvar med regnskapsloven § 3-3a bekreftes det at forutsetningene om fortsatt drift er til stede. Til grunn for antagelsen ligger resultatprognoser for år 2024 og konsernets langsiktige strategiske prognoser for årene fremover. Konsernet er i en sunn økonomisk og finansiell stilling.

Konsernets forretningside og strategi er å være markedsledende innen salg av butikkinredninger, prosjekt og design.

Fremtidig utvikling

Vurdering rundt datterselskap der den operative driften ligger. Markedsutviklingen i 2024 er god. Konsernets driftsselskaper har langsiktige avtaler med eksisterende kunder. Likevel er konsernets virksomhet preget av stadig høyere grad av konkurranse både i form av nye allianser og partnerskap i bransjen, men også på bakgrunn i generell endring i markedet grunnet endring i handlemønstret til forbruker.

Redegjørelse for årsregnskapet

Selskapet har ca. NOK 0,1 mill. i netto finansinntekter og ca. NOK -0,1 mill. i driftsresultat, som gir et overskudd før skatt på NOK 0 mill. i 2024. Dette er samme resultat som i 2023.

Selskapet har en egenkapital på NOK 58,4 mill. og likviditeten er under kontroll.

Styret mener at årsregnskapet gir et rettvise bilde av selskapets eiendeler og gjeld, finansielle stilling og resultat. Selskapet har ikke hatt kostnader til utvikling og forskning i 2024.

Finansiell- og likviditetsrisiko

Norco Spectra Invest AS' finansiell- og likviditetsrisiko anses som begrenset da selskapet er en del av et konsern som er solid. Selskapets nåværende strategi innbefatter ikke bruk av finansielle instrumenter, men dette er gjenstand for løpende vurdering av styret.

Markedsrisiko

Norco Spectra Invest AS er lite eksponert for markedsrisiko. For selskapets datter- og datterdatterselskaper henvises til disse selskapers årsberetninger.



Kredittrisiko

Det er ikke inngått avtaler om finansielle instrumenter som reduserer kredittrisikoen i Norco Spectra Invest AS.

Arbeidsmiljø og personale

Selskapet har ingen ansatte, opplysninger om arbeidsmiljø, likestilling mv er ikke relevant. Selskapet har tegnet styreansvarsforsikring for medlemmene i styret.

Diskriminering

Diskrimineringslovens formål er å fremme likestilling, sikre like muligheter og rettigheter og å hindre diskriminering på grunn av etnisitet, nasjonal opprinnelse, avstamning, hudfarge, språk, religion og livssyn. Konsernet arbeider aktivt, målrettet og planmessig for å fremme lovens formål innenfor vår virksomhet.

Miljørapportering

Selskapets virksomhet medfører verken forurensing eller utslipp som kan være til skade for det ytre miljø.

Åpenhetsloven

Bedriften har utført aktsomhetsvurderinger etter kravene i åpenhetsloven og det vil vises til redegjørelse på www.norcointerior.com som vil bli tilgjengelig i henhold til gitte frister.

Årsresultat og disponeringer

Virksomheten har for 2024 hatt overskudd på NOK 0 som er disponert slik:

Avsatt ordinært utbytte	0
Overført til annen egenkapital	0

Ove Opseth
Styreleder/daglig leder



 Securely signed with Brevio

Årsberetning

Signers:

Name	Method	Date
Ove Ingemar Opseth	BANKID	2025-06-24 13:53

This document package contains:

- Closing page (this page)
- The original document(s)
- The electronic signatures. These are not visible in the document, but are electronically integrated.



This file is sealed with a digital signature.
The seal is a guarantee for the authenticity
of the document.