



ÅRSREGNSKAPET FOR REGNSKAPSÅRET 2023 - GENERELL INFORMASJON

Enheten

Organisasjonsnummer: 913 185 412
Organisasjonsform: Aksjeselskap
Foretaksnavn: INTERAGO AS
Forretningsadresse: Innspurten 13A
0663 OSLO

Regnskapsår

Årsregnskapets periode: 01.01.2023 - 31.12.2023

Konsern

Morselskap i konsern: Nei

Regnskapsregler

Regler for små foretak benyttet: Ja
Benyttet ved utarbeidelsen av årsregnskapet til selskapet: Regnskapslovens alminnelige regler

Årsregnskapet fastsatt av kompetent organ

Bekreftet av representant for selskapet: Svein Henriksen
Dato for fastsettelse av årsregnskapet: 25.03.2024

Grunnlag for avgivelse

År 2023: Årsregnskapet er elektronisk innlevert
År 2022: Tall er hentet fra elektronisk innlevert årsregnskap fra 2023

Det er ikke krav til at årsregnskapet m.v. som sendes til Regnskapsregisteret er undertegnet. Kontrollen på at dette er utført ligger hos revisor/enhetens øverste organ. Sikkerheten ivaretas ved at innsender har rolle/rettighet for innsending av årsregnskapet via Altinn, og ved at det bekreftes at årsregnskapet er fastsatt av kompetent organ.

Brønnøysundregistrene, 11.05.2025



Resultatregnskap

Beløp i: NOK	Note	2023	2022
RESULTATREGNSKAP			
Inntekter			
Salgsinntekt		65 599 304	55 012 975
Annen driftsinntekt			
Sum inntekter		65 599 304	55 012 975
Kostnader			
Varekostnad		2 870 266	1 440 671
Lønnskostnad	1	54 634 605	42 821 739
Annen driftskostnad		2 595 015	3 743 514
Sum kostnader		60 099 886	48 005 924
Driftsresultat		5 499 418	7 007 051
Finansinntekter og finanskostnader			
Annen renteinntekt		23 099	29 445
Annen finansinntekt		16	
Verdiøkning markedsbaserte omløpsmidler		162 453	
Sum finansinntekter		185 569	29 445
Verdireduksjon markedsbaserte omløpsmidler			95 378
Annen rentekostnad			548
Annen finanskostnad		614	2 092
Sum finanskostnader		614	98 018
Netto finans		184 955	-68 573
Ordinært resultat før skattekostnad		5 684 372	6 938 479
Skattekostnad på resultat	2	1 222 368	1 564 113
Ordinært resultat etter skattekostnad		4 462 004	5 374 366
Årsresultat		4 462 004	5 374 366
Årsresultat etter minoritetsinteresser		4 462 004	5 374 366
Totalresultat		4 462 004	5 374 366



Resultatregnskap

Beløp i: NOK	Note	2023	2022
Overføringer og disponeringer			
Avsatt til fond for vurderingsforskjeller	3		
Overført fra fond for vurderingsforskjeller	3		
Ordinært utbytte	3	2 000 000	1 899 997
Tilleggsutbytte	3		
Ekstraordinært utbytte	3		
Konsernbidrag	3		
Avgitt konsernbidrag	3		
Udekket tap	3, 3		
Avsatt til annen egenkapital	3	2 462 004	3 474 369
Overført fra annen egenkapital	3		
Sum overføringer og disponeringer		4 462 004	5 374 366



Balanse

Beløp i: NOK	Note	2023	2022
BALANSE - EIENDELER			
Anleggsmidler			
Immaterielle eiendeler			
Utsatt skattefordel	2		
Sum anleggsmidler		0	0
Omløpsmidler			
Varer			
Fordringer			
Kundefordringer		12 574 953	8 896 423
Andre kortsiktige fordringer		195 592	174 170
Sum fordringer		12 770 545	9 070 592
Investeringer			
Markedsbaserte aksjer		3 334 835	3 149 282
Sum investeringer		3 334 835	3 149 282
Bankinnskudd, kontanter og lignende			
Bankinnskudd, kontanter o.l.		16 125 277	14 004 084
Sum bankinnskudd, kontanter og lignende		16 125 277	14 004 084
Sum omløpsmidler		32 230 657	26 223 958
SUM EIENDELER		32 230 657	26 223 958
BALANSE - EGENKAPITAL OG GJELD			
Egenkapital			
Innskutt egenkapital			
Aksjekapital	3, 4	40 300	40 300
Beholdning av egne aksjer	3		
Overkurs	3	29 450	29 450
Annen innskutt egenkapital	3		



Balanse

Beløp i: NOK	Note	2023	2022
Sum innskutt egenkapital		69 750	69 750
Opptjent egenkapital			
Annen egenkapital	3	3 393 983	4 406 349
Sum opptjent egenkapital		3 393 983	4 406 349
Sum egenkapital		3 463 733	4 476 099
Gjeld			
Langsiktig gjeld			
Utsatt skatt	2		
Annen langsiktig gjeld			
Sum langsiktig gjeld		0	0
Kortsiktig gjeld			
Leverandørgjeld		397 556	449 768
Betalbar skatt	2	1 222 368	1 564 113
Skyldig offentlige avgifter		6 443 565	7 174 461
Utbytte	3	2 000 000	1 899 997
Annen kortsiktig gjeld		18 703 435	10 659 521
Sum kortsiktig gjeld		28 766 924	21 747 860
Sum gjeld		28 766 924	21 747 860
SUM EGENKAPITAL OG GJELD		32 230 657	26 223 958



Brønnøysundregistrene

ÅRSREGNSKAP FOR REGNSKAPSÅRET 2023 - GENERELL INFORMASJON

Journalnummer: 2024 403843

Enheten

Organisasjonsnummer: 913 185 412
Organisasjonsform: Aksjeselskap
Foretaksnavn: INTERAGO AS
Forretningsadresse: Innspurten 13A
0663 OSLO

Regnskapsår

Årsregnskapets periode: 01.01.2023 - 31.12.2023

Konsern

Morselskap i konsern: Nei

Regnskapsregler

Regler for små foretak benyttet: Ja
Benyttet ved utarbeidelsen av
årsregnskapet til selskapet: Regnskapslovens alminnelige regler

Årsregnskapet fastsatt av kompetent organ

Bekreftet av representant for selskapet: Svein Henriksen
Dato for fastsettelse av årsregnskapet: 25.03.2024

Grunnlag for avgivelse

År 2023: Årsregnskap er elektronisk innlevert.
År 2022: Tall er hentet fra elektronisk innlevert årsregnskap fra 2023.

Det er ikke krav til at årsregnskapet m.v. som sendes til Regnskapsregisteret er undertegnet. Kontrollen på at dette er utført ligger hos revisor/enhetens øverste organ. Sikkerheten ivaretas ved at innsender har rolle/rettighet for innsending av årsregnskapet via Altinn, og ved at det bekreftes at årsregnskapet er fastsatt av kompetent organ.

Brønnøysundregistrene, 01.06.2024



Organisasjonsnr: 913 185 412
INTERAGO AS

RESULTATREGNSKAP

Beløp i: NOK	Note	2023	2022
RESULTATREGNSKAP			
Inntekter			
Salgsinntekt		65 599 304	55 012 975
Annen driftsinntekt			
Sum inntekter		65 599 304	55 012 975
Kostnader			
Varekostnad		2 870 266	1 440 671
Lønnskostnad	1	54 634 605	42 821 739
Annen driftskostnad		2 595 015	3 743 514
Sum kostnader		60 099 886	48 005 924
Driftsresultat		5 499 418	7 007 051
Finansinntekter og finanskostnader			
Annen renteinntekt		23 099	29 445
Annen finansinntekt		16	
Verdiøkning markedsbaserte omløpsmidler		162 453	
Sum finansinntekter		185 569	29 445
Verdireduksjon markedsbaserte omløpsmidler			95 378
Annen rentekostnad			548
Annen finanskostnad		614	2 092
Sum finanskostnader		614	98 018
Netto finans		184 955	-68 573
Ordinært resultat før skattekostnad			
Skattekostnad på resultat	2	1 222 368	1 564 113
Ordinært resultat etter skattekostnad		4 462 004	5 374 366
Årsresultat		4 462 004	5 374 366
Årsresultat etter minoritetsinteresser		4 462 004	5 374 366
Totalresultat		4 462 004	5 374 366
Overføringer og disponeringer			
Avsatt til fond for vurderingsforskjeller	3		
Overført fra fond for vurderingsforskjeller	3		



Ordinært utbytte	3	2 000 000	1 899 997
Tilleggsutbytte	3		
Ekstraordinært utbytte	3		
Konsernbidrag	3		
Avgitt konsernbidrag	3		
Udekket tap	3, 3		
Avsatt til annen egenkapital	3	2 462 004	3 474 369
Overført fra annen egenkapital	3		
Sum overføringer og disponeringer		4 462 004	5 374 366



Organisasjonsnr: 913 185 412
INTERAGO AS

BALANSE

Beløp i: NOK	Note	2023	2022
BALANSE - EIENDELER			
Anleggsmidler			
Immaterielle eiendeler			
Utsatt skattefordel	2		
Sum anleggsmidler		0	0
Omløpsmidler			
Varer			
Fordringer			
Kundefordringer		12 574 953	8 896 423
Andre kortsiktige fordringer		195 592	174 170
Sum fordringer		12 770 545	9 070 592
Investeringer			
Markedsbaserte aksjer		3 334 835	3 149 282
Sum investeringer		3 334 835	3 149 282
Bankinnskudd, kontanter og lignende			
Bankinnskudd, kontanter o. l.		16 125 277	14 004 084
Sum bankinnskudd, kontanter og lignende		16 125 277	14 004 084
Sum omløpsmidler		32 230 657	26 223 958
SUM EIENDELER		32 230 657	26 223 958
BALANSE - EGENKAPITAL OG GJELD			
Egenkapital			
Innskutt egenkapital			
Aksjekapital	3, 4	40 300	40 300
Beholdning av egne aksjer	3		
Overkurs	3	29 450	29 450
Annen innskutt egenkapital	3		
Sum innskutt egenkapital		69 750	69 750
Opptjent egenkapital			
Annen egenkapital	3	3 393 983	4 406 349
Sum opptjent egenkapital		3 393 983	4 406 349
Sum egenkapital		3 463 733	4 476 099



Gjeld			
Langsiktig gjeld			
Utsatt skatt	2		
Annen langsiktig gjeld			
Sum langsiktig gjeld		0	0
Kortsiktig gjeld			
Leverandørgjeld		397 556	449 768
Betalbar skatt	2	1 222 368	1 564 113
Skyldig offentlige avgifter		6 443 565	7 174 461
Utbytte	3	2 000 000	1 899 997
Annen kortsiktig gjeld		18 703 435	10 659 521
Sum kortsiktig gjeld		28 766 924	21 747 860
Sum gjeld		28 766 924	21 747 860
SUM EGENKAPITAL OG GJELD		32 230 657	26 223 958



Organisasjonsnr: 913 185 412
INTERAGO AS

NOTEOPPLYSNINGER - SELSKAP - alle poster oppgitt i hele tall

Note

1

Antall årsverk i regnskapsåret
29.00

Sum Beløp

Balanseført verdi 31.12. Varige driftsmidler Immaterielle eiend.

Konsernregnskap

Morselskapet sitt navn

Forretningskontor for morselskapet

Begrunnelse for at datterselskap er utelatt fra konsolideringen

Samlet beløp - tilknyttet selskap Årets Fjorårets

Samlet beløp - foretak i samme konsern Årets Fjorårets

Samlet beløp - foretak i samme konsern Årets Fjorårets

Samlet beløp - felles kontrollert virksomhet Årets Fjorårets

Pantstillelse Beløp

Beholdning av egne aksjer Antall Pålydende Andel av aksjek.



Vekst Revisjon AS

Partnere:

Statsautorisert revisor Syver Tønnesen
Statsautorisert revisor Per M. Michelsen
Statsautorisert revisor Daniel Rypdal
Medlemmer i Den norske revisorforening

Til generalforsamlingen i INTERAGO AS

UAVHENGIG REVISORS BERETNING

Konklusjon

Vi har revidert årsregnskapet for INTERAGO AS som viser et overskudd på kr 4 462 004. Årsregnskapet består av balanse per 31. desember 2023, resultatregnskap for regnskapsåret avsluttet per denne datoen og noter til årsregnskapet, herunder et sammendrag av viktige regnskapsprinsipper.

Etter vår mening

- oppfyller årsregnskapet gjeldende lovkrav, og
- gir årsregnskapet et rettviseende bilde av selskapets finansielle stilling per 31. desember 2023 og av dets resultat for regnskapsåret avsluttet per denne datoen i samsvar med regnskapslovens regler og god regnskapsskikk i Norge.

Grunnlag for konklusjonen

Vi har gjennomført revisjonen i samsvar med International Standards on Auditing (ISA-ene). Våre oppgaver og plikter i henhold til disse standardene er beskrevet nedenfor under *Revisors oppgaver og plikter ved revisjon av årsregnskapet*. Vi er uavhengige av selskapet i samsvar med kravene i relevante lover og forskrifter i Norge, og vi har overholdt våre øvrige etiske forpliktelser i samsvar med disse kravene. Innhentet revisjonsbevis er etter vår vurdering tilstrekkelig og hensiktsmessig som grunnlag for vår konklusjon.

Ledelsens ansvar for årsregnskapet

Ledelsen er ansvarlig for å utarbeide årsregnskapet og for at det gir et rettviseende bilde i samsvar med regnskapslovens regler og god regnskapsskikk i Norge. Ledelsen er også ansvarlig for slik intern kontroll som den finner nødvendig for å kunne utarbeide et årsregnskap som ikke inneholder vesentlig feilinformasjon, verken som følge av misligheter eller utilsiktede feil.

Ved utarbeidelsen av årsregnskapet må ledelsen ta standpunkt til selskapets evne til fortsatt drift og opplyse om forhold av betydning for fortsatt drift. Forutsetningen om fortsatt drift skal legges til grunn for årsregnskapet så lenge det ikke er sannsynlig at virksomheten vil bli avviklet.

Besøksadresse:
Vekstsenteret
Olaf Helsets vei 6

Postadresse:
Postboks 150 Oppsal
0619 Oslo

Telefon:
23 38 38 38

Internett / E-post:
www.vekst-revisjon.no
revisor@vekst-revisjon.no

Organisasjonsnr:
960 132 734 MVA



Vekst Revisjon AS

Revisors oppgaver og plikter ved revisjonen av årsregnskapet

Vårt mål er å oppnå betryggende sikkerhet for at årsregnskapet som helhet ikke inneholder vesentlig feilinformasjon, verken som følge av misligheter eller utilsiktede feil, og å avgi en revisjonsberetning som inneholder vår konklusjon. Betryggende sikkerhet er en høy grad av sikkerhet, men ingen garanti for at en revisjon utført i samsvar med ISA-ene, alltid vil avdekke vesentlig feilinformasjon. Feilinformasjon kan oppstå som følge av misligheter eller utilsiktede feil. Feilinformasjon er å anse som vesentlig dersom den enkeltvis eller samlet med rimelighet kan forventes å påvirke de økonomiske beslutningene som brukerne foretar på grunnlag av årsregnskapet.

For videre beskrivelse av revisors oppgaver og plikter vises det til <https://revisorforeningen.no/revisjonsberetninger>

Oslo, den 25.03.2024
Vekst Revisjon AS

Per M. Michelsen
Statsautorisert revisor



Årsregnskap 2023

Interago AS

Resultatregnskap
Balanse
Noter til regnskapet



Org.nr.: 913 185 412



RESULTATREGNSKAP

INTERAGO AS

DRIFTSINNEKTER OG DRIFTSKOSTNADER	Note	2023	2022
Salgsinntekt		65 599 304	55 012 975
Sum driftsinntekter		65 599 304	55 012 975
Varekostnad		2 870 266	1 440 671
Lønnskostnad	1	54 634 605	42 821 739
Annen driftskostnad		2 595 015	3 743 514
Sum driftskostnader		60 099 886	48 005 924
Driftsresultat		5 499 418	7 007 051
FINANSINNEKTER OG FINANSKOSTNADER			
Annen renteinntekt		23 099	29 445
Annen finansinntekt		16	0
Verdøkning markedsbaserte omløpsmidler		162 453	0
Verdireduksjon markedsbaserte omløpsmidler		0	95 378
Annen rentekostnad		0	548
Annen finanskostnad		614	2 092
Resultat av finansposter		184 955	-68 573
Resultat før skattekostnad		5 684 372	6 938 479
Skattekostnad på resultat	2	1 222 368	1 564 113
Årsresultat		4 462 004	5 374 366
OVERFØRINGER			
Avsatt til utbytte	3	2 000 000	1 899 997
Avsatt til annen egenkapital	3	2 462 004	3 474 369
Sum overføringer		4 462 004	5 374 366



BALANSE

INTERAGO AS

EIENDELER	Note	2023	2022
OMLØPSMIDLER			
FORDRINGER			
Kundefordringer		12 574 953	8 896 423
Andre kortsiktige fordringer		195 592	174 170
Sum fordringer		12 770 545	9 070 592
INVESTERINGER			
Markedsbaserte aksjer		3 334 835	3 149 282
Sum investeringer		3 334 835	3 149 282
Bankinnskudd, kontanter o.l.		16 125 277	14 004 084
Sum omløpsmidler		32 230 657	26 223 958
Sum eiendeler		32 230 657	26 223 958





BALANSE


INTERAGO AS

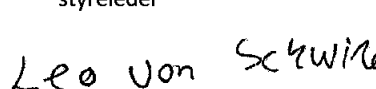
EGENKAPITAL OG GJELD	Note	2023	2022
EGENKAPITAL			
INNSKUTT EGENKAPITAL			
Aksjekapital	3, 4	40 300	40 300
Overkurs	3	29 450	29 450
Sum innskutt egenkapital		69 750	69 750
OPPTJENT EGENKAPITAL			
Annen egenkapital	3	3 393 983	4 406 349
Sum opptjent egenkapital		3 393 983	4 406 349
Sum egenkapital		3 463 733	4 476 099
GJELD			
KORTSIKTIG GJELD			
Leverandørgjeld		397 556	449 768
Betalbar skatt	2	1 222 368	1 564 113
Skyldig offentlige avgifter		6 443 565	7 174 461
Utbytte	3	2 000 000	1 899 997
Annen kortsiktig gjeld		18 703 435	10 659 521
Sum kortsiktig gjeld		28 766 924	21 747 860
Sum gjeld		28 766 924	21 747 860
Sum egenkapital og gjeld		32 230 657	26 223 958


Oslo, 25.03.2024
Styret i Interago AS


Eigil Økstad
styreleder


Jan Erik Bjerkeseth Keus
styremedlem


Sondre Høistad Noreng
styremedlem


Leo Andreas Schmidt Von Schwind
styremedlem


Svein Henriksen
daglig leder



NOTER TIL ÅRSREGNSKAPET

Regnskapsprinsipper

Årsregnskapet er satt opp i samsvar med regnskapsloven og NRS 8 - God regnskapsskikk for små foretak. Forutsetningen om fortsatt drift er lagt til grunn ved utarbeidelsen av årsregnskapet.

DRIFTSINNTEKTER

Inntektsføring ved salg av varer skjer på leveringstidspunktet. Tjenester inntektsføres etter hvert som de leveres.

SKATT

Skattekostnaden i resultatregnskapet omfatter både periodens betalbare skatt og endring i utsatt skatt. Utsatt skatt er beregnet med 22 % på grunnlag av de midlertidige forskjeller som eksisterer mellom regnskapsmessige og skattemessige verdier, samt ligningsmessig underskudd til fremføring ved utgangen av regnskapsåret. Skatteøkende og skattereduserende midlertidige forskjeller som reverserer eller kan reverseres i samme periode er utlignet og nettoført.

KLASSIFISERING OG VURDERING AV OMLØPSMIDLER

Omløpsmidler og kortsiktig gjeld omfatter normalt poster som forfaller til betaling innen ett år etter balansedagen, samt poster som knytter seg til varekretsløpet. Omløpsmidler vurderes til laveste verdi av anskaffelseskost og virkelig verdi.

FORDRINGER

Kundefordringer og andre fordringer oppføres til pålydende etter fradrag for avsetning til forventet tap. Avsetning til tap gjøres på grunnlag av en individuell vurdering av de enkelte fordringene.



NOTER TIL ÅRSREGNSKAPET

Note 1 Lønnskostnader og antall årsverk

LØNNSKOSTNADER

	2023	2022
Lønninger	46 094 036	25 300 623
Arbeidsgiveravgift	6 405 371	5 385 252
Pensjonskostnader	1 294 616	903 437
Andre ytelser	840 581	565 698
Sum	54 634 605	32 155 010

Selskapet har i 2023 sysselsatt 29 årsverk.

Note 2 Skatt

Årets skattekostnad	2023	2022
Resultatført skatt på ordinært resultat:		
Betalbar skatt	1 222 368	1 564 113
Endring i utsatt skattefordel	0	0
Skattekostnad ordinært resultat	1 222 368	1 564 113
Skattepliktig inntekt:		
Resultat før skatt	5 684 372	6 938 479
Permanente forskjeller	-111 295	206 884
Endring i midlertidige forskjeller	-16 859	-35 759
Skattepliktig inntekt	5 556 219	7 109 604
Betalbar skatt i balansen:		
Betalbar skatt på årets resultat	1 222 368	1 564 113
Sum betalbar skatt i balansen	1 222 368	1 564 113

Skatteeffekten av midlertidige forskjeller som har gitt opphav til utsatt skatt og utsatte skattefordeler, spesifisert på typer av midlertidige forskjeller

	2023	2022	Endring
Varige driftsmidler	-67 434	-84 293	-16 859
Sum	-67 434	-84 293	-16 859
Aksjer og andre verdipapirer	66 698	-95 756	-162 454
Inngår ikke i beregningen av utsatt skatt	736	180 049	179 312
Utsatt skattefordel (22 %)	0	0	0

I henhold til God regnskapsskikk for små foretak balanseføres ikke utsatt skattefordel.



NOTER TIL ÅRSREGNSKAPET

Note 3 Egenkapital

	Aksjekapital	Overkurs	Annen egenkapital	Sum egenkapital
Pr. 31.12.2022	40 300	29 450	4 406 349	4 476 099
Tilleggsutbytte			-3 474 369	-3 474 369
Årets resultat			4 462 004	4 462 004
Avsatt utbytte			-2 000 000	-2 000 000
Pr 31.12.2023	40 300	29 450	3 393 984	3 463 734

Note 4 Aksjonærer

AKSJEKAPITALEN I INTERAGO AS PR. 31.12 BESTÅR AV:

	Antall	Pålydende	Bokført
Ordinære aksjer	40 300	1,0	40 300
Sum	40 300		40 300

EIERSTRUKTUR

De største aksjonærene i % pr. 31.12 var:

	Ordinære	Eierandel	Stemmeandel
Zema AS	15 500	38,5	38,5
Konfido Consulting AS	14 000	34,7	34,7
Jojuma Invest AS	6 800	16,9	16,9
Eiin Invest AS	4 000	9,9	9,9
Totalt antall aksjer	40 300	100,0	100,0