



ÅRSREGNSKAPET FOR REGNSKAPSÅRET 2019 - GENERELL INFORMASJON

Enheten

Organisasjonsnummer: 921 075 863
Organisasjonsform: Aksjeselskap
Foretaksnavn: NORSCREEN AS
Forretningsadresse: Industrigata 25
5537 HAUGESUND

Regnskapsår

Årsregnskapets periode: 01.01.2019 - 31.12.2019

Konsern

Morselskap i konsern: Nei

Regnskapsregler

Regler for små foretak benyttet: Ja
Benyttet ved utarbeidelsen av årsregnskapet til selskapet: Regnskapslovens alminnelige regler

Årsregnskapet fastsatt av kompetent organ

Bekreftet av representant for selskapet: Johan Hansen
Dato for fastsettelse av årsregnskapet: 20.08.2020

Grunnlag for avgivelse

År 2019: Årsregnskapet er elektronisk innlevert
År 2018: Tall er hentet fra elektronisk innlevert årsregnskap fra 2019

Det er ikke krav til at årsregnskapet m.v. som sendes til Regnskapsregisteret er undertegnet. Kontrollen på at dette er utført ligger hos revisor/enhetens øverste organ. Sikkerheten ivaretas ved at innsender har rolle/rettighet for innsending av årsregnskapet via Altinn, og ved at det bekreftes at årsregnskapet er fastsatt av kompetent organ.

Brønnøysundregistrene, 06.05.2021



Resultatregnskap

Beløp i: NOK	Note	2019	2018
RESULTATREGNSKAP			
Inntekter			
Salgsinntekt		1 695 727	413 277
Sum inntekter		1 695 727	413 277
Kostnader			
Varekostnad		1 544 303	112 633
Avskrivning på driftsmidler og immaterielle eiendeler	2	33 611	2 153
Annen driftskostnad	1	982 478	139 756
Sum kostnader		2 560 392	254 542
Driftsresultat		-864 665	158 735
Finansinntekter og finanskostnader			
Annen renteinntekt		16	6
Annen finansinntekt		2 261	
Sum finansinntekter		2 277	6
Rentekostnad til foretak i samme konsern		39 200	
Annen rentekostnad		791	437
Annen finanskostnad		25 912	2 946
Sum finanskostnader		65 902	3 383
Netto finans		-63 625	-3 376
Ordinært resultat før skattekostnad		-928 290	155 359
Skattekostnad på ordinært resultat	3	-2 936	34 318
Ordinært resultat etter skattekostnad		-925 354	121 041
Årsresultat		-925 354	121 041
Overføringer og disponeringer			
Udekket tap		-804 314	
Annen egenkapital		-121 041	121 041
Sum overføringer og disponeringer		-925 354	121 041



Balanse

Beløp i: NOK	Note	2019	2018
BALANSE - EIENDELER			
Anleggsmidler			
Immaterielle eiendeler			
Varige driftsmidler			
Driftsløsøre, inventar, verktøy, kontormaskiner, ol.	2, 12	81 736	75 347
Sum varige driftsmidler		81 736	75 347
Sum anleggsmidler		81 736	75 347
Omløpsmidler			
Varer			
Varer	12	686 355	523 260
Sum varer		686 355	523 260
Fordringer			
Kundefordringer	5, 12, 13	347 906	353 303
Andre fordringer		1 242	318 446
Sum fordringer		349 148	671 749
Bankinnskudd, kontanter og lignende			
Bankinnskudd, kontanter og lignende	6	39 427	84 817
Sum bankinnskudd, kontanter og lignende		39 427	84 817
Sum omløpsmidler		1 074 930	1 279 826
SUM EIENDELER		1 156 666	1 355 174
BALANSE - EGENKAPITAL OG GJELD			
Egenkapital			
Innskutt egenkapital			
Aksjekapital (30 aksjer à kr 1 000,00)	7, 8, 9	30 000	30 000
Annen innskutt egenkapital	7	-5 570	-5 570



Balanse

Beløp i: NOK	Note	2019	2018
Sum innskutt egenkapital		24 430	24 430
Opptjent egenkapital			
Annen egenkapital	7		121 041
Udekket tap	7	804 314	
Sum opptjent egenkapital		-804 314	121 041
Sum egenkapital	7	-779 884	145 471
Gjeld			
Langsiktig gjeld			
Utsatt skatt	4		2 936
Sum avsetninger for forpliktelser			2 936
Annen langsiktig gjeld			
Langsiktig konserngjeld	13	1 103 700	547 000
Sum annen langsiktig gjeld		1 103 700	547 000
Sum langsiktig gjeld		1 103 700	549 936
Kortsiktig gjeld			
Leverandørgjeld	13	774 467	612 760
Betalbar skatt	3		31 382
Skyldige offentlige avgifter		58 383	
Annen kortsiktig gjeld			15 625
Sum kortsiktig gjeld		832 850	659 767
Sum gjeld		1 936 550	1 209 703
SUM EGENKAPITAL OG GJELD		1 156 666	1 355 174



Årsregnskap for 2019

**NORSCREEN AS
5537 HAUGESUND**

Innhold

**Resultatregnskap
Balanse
Noter**

**Utarbeidet av:
Level Finans AS
Industrigta 25
5537 HAUGESUND
Org.nr. 917 182 361**

**Utarbeidet med:
Total Årsoppgjør**

**Resultatregnskap for 2019**
NORSCREEN AS

	Note	2019	2018
Salgsinntekt		1 695 727	413 277
Sum driftsinntekter		1 695 727	413 277
Varekostnad		(1 544 303)	(112 633)
Avskrivning på driftsmidler og immaterielle eiendeler	2	(33 611)	(2 153)
Annen driftskostnad	1	(982 478)	(139 756)
Sum driftskostnader		(2 560 392)	(254 542)
Driftsresultat		(864 665)	158 735
Annen renteinntekt		16	6
Annen finansinntekt		2 261	0
Sum finansinntekter		2 277	6
Rentekostnad til foretak i samme konsern		(39 200)	0
Annen rentekostnad		(791)	(437)
Annen finanskostnad		(25 912)	(2 946)
Sum finanskostnader		(65 902)	(3 383)
Netto finans		(63 625)	(3 376)
Ordinært resultat før skattekostnad		(928 290)	155 359
Skattekostnad på ordinært resultat	3	2 936	(34 318)
Ordinært resultat		(925 354)	121 041
Årsresultat		(925 354)	121 041
Overføringer			
Udekket tap		(804 314)	0
Annen egenkapital		(121 041)	121 041
Sum		(925 354)	121 041





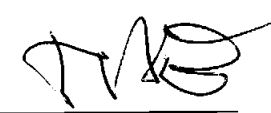
Balanse pr. 31. desember 2019
NORSCREEN AS

	Note	2019	2018
EIENDELER			
Anleggsmidler			
Varige driftsmidler			
Driftsløsøre, inventar, verktøy, kontormaskiner, ol.	2, 12	81 736	75 347
Sum varige driftsmidler		81 736	75 347
Sum anleggsmidler		81 736	75 347
Omløpsmidler			
Varer			
Varer	12	686 355	523 260
Sum varer		686 355	523 260
Fordringer			
Kundefordringer	5, 12, 13	347 906	353 303
Andre fordringer		1 242	318 446
Sum fordringer		349 148	671 749
Bankinnskudd, kontanter og lignende	6	39 427	84 817
Sum bankinnskudd, kontanter og lignende		39 427	84 817
Sum omløpsmidler		1 074 930	1 279 826
Sum eiendeler		1 156 666	1 355 174

**Balanse pr. 31. desember 2019**
NORSCREEN AS

	Note	2019	2018
EGENKAPITAL OG GJELD			
Egenkapital			
Innskutt egenkapital			
Aksjekapital (30 aksjer à kr 1 000,00)	7, 8, 9	30 000	30 000
Annen innskutt egenkapital	7	(5 570)	(5 570)
Sum innskutt egenkapital		24 430	24 430
Opptjent egenkapital			
Annen egenkapital	7	0	121 041
Udekket tap	7	(804 314)	0
Sum opptjent egenkapital		(804 314)	121 041
Sum egenkapital	7	(779 884)	145 471
Gjeld			
Avsetning for forpliktelser			
Utsatt skatt	4	0	2 936
Sum avsetning for forpliktelser		0	2 936
Annen langsiktig gjeld			
Langsiktig konserngjeld	13	1 103 700	547 000
Sum annen langsiktig gjeld		1 103 700	547 000
Sum langsiktig gjeld		1 103 700	549 936
Kortsiktig gjeld			
Leverandørgjeld	13	774 467	612 760
Betalbar skatt	3	0	31 382
Skyldige offentlige avgifter		58 383	0
Annen kortsiktig gjeld		0	15 625
Sum kortsiktig gjeld		832 850	659 767
Sum gjeld		1 936 550	1 209 703
Sum egenkapital og gjeld		1 156 666	1 355 174

HAUGESUND, 19.08.2020


Geir Tore Henriksen
Styrets leder
Odd-Andreas Håvardsholm Våge
Styremedlem
Tor Arne Egeland
Daglig leder



Noter 2019 NORSCREEN AS

Regnskapsprinsipper

Årsregnskapet er satt opp i samsvar med regnskapsloven og god regnskapsskikk for små foretak.

Salgsinntekter

Inntektsføring ved salg av varer skjer på leveringstidspunktet. Tjenester inntektsføres etter hvert som de leveres.

Klassifisering og vurdering av balanseposter

Omløpsmidler og kortsiktig gjeld omfatter poster som knytter seg til varekretsløpet. For andre poster enn kundefordringer omfattes poster som forfaller til betaling innen ett år etter transaksjonsdagen. Anleggsmidler er eiendeler bestemt til varig eie og bruk. Langsiktig gjeld er gjeld som forfaller senere enn ett år etter transaksjonsdagen.

Omløpsmidler vurderes til laveste av anskaffelseskost og virkelig verdi. Kortsiktig gjeld balanseføres til nominelt beløp på etableringstidspunktet.

Anleggsmidler vurderes til anskaffelseskost. Varige anleggsmidler avskrives etter en fornuftig avskrivningsplan. Anleggsmidlene nedskrives til virkelig verdi ved verdifall som ikke forventes å være forbigående. Langsiktig gjeld med unntak av andre avsetninger balanseføres til nominelt beløp på etableringstidspunktet.

Fordringer

Kundefordringer og andre fordringer er oppført i balansen til pålydende etter fradrag for avsetning til forventet tap. Avsetning til tap gjøres på grunnlag av individuelle vurderinger av de enkelte fordringene.

Varebeholdninger

Lager av innkjøpte varer er verdsatt til laveste av anskaffelseskost etter FIFO- prinsippet og virkelig verdi. Egentilvirkede ferdigvarer og varer under tilvirkning er vurdert til variabel tilvirkningskost. Det foretas nedskrivning for påregnelig ukurans.

Varige driftsmidler

Varige driftsmidler balanseføres og avskrives over driftsmidlenes levetid dersom de har antatt levetid over 3 år og har en kostpris som overstiger kr 15.000. Direkte vedlikehold av driftsmidler kostnadsføres løpende under driftskostnader, mens påkostninger eller forbedringer tillegges driftsmidlets kostpris og avskrives i takt med driftsmidlet.

Skatt

Skattekostnaden i resultatregnskapet omfatter både periodens betalbare skatt og endring i utsatt skatt. Utsatt skatt er beregnet med 22% på grunnlag av de midlertidige forskjeller som eksisterer mellom regnskapsmessige og skattemessige verdier, samt skattemessig underskudd til fremføring ved utgangen av regnskapsåret. Skatteøkende og skattereduserende midlertidige forskjeller som reverserer eller kan reversere i samme periode er utlignet og skattevirkningen er beregnet på nettogrunnlaget.

Selskapet har ikke endret regnskapsprinsipp fra 2018 til 2019.



Note 1 - Revisjon

Selskapet oppfyller kravene til fravalg revisor, og dette er valgt. Årsregnskapet er utarbeidet av autorisert regnskapsførerselskap.

Note 2 - Spesifikasjon av varige driftsmidler

	Driftsløsøre, inventar o.l
Anskaffelseskost 01.01.2019	77 500
Tilgang i året	40 000
Avgang i året	0
Anskaffelseskost 31.12.2019	117 500
Akk. av- og nedskr. 01.01.2019	(2 153)
Akkumulerte avskr. 31.12.2019	(35 764)
Balanseført verdi pr. 31.12.2019	81 736
Årets avskrivninger	(33 611)
Økonomisk levetid	3 år
Avskrivningsplan: Lineær	33,33 %

Note 3 - Skatt

	2019	2018
Ordinært resultat før skattekostnad	(928 290)	155 359
+/- Permanente forskjeller	123	(5 570)
+/- Årets endring i midlertidige forskjeller	13 211	(13 347)
Årets skattegrunnlag	(914 956)	136 442
Betalbar inntektsskatt for selskapet basert på 22%		31 382
Sum		31 382
+/- Endring i utsatt skatt	(2 936)	2 936
Skattekostnad i resultatregnskapet	(2 936)	34 318
Betalbar skatt i skattekostnad		31 382
Betalbar skatt i balansen	0	31 382

Note 4 - Midl. forskjeller - Utsatt skatt/skattefordel

Utsatt skatt/utsatt skattefordel i balansen avsettes på grunnlag av forskjeller mellom regnskapsmessige og skattemessige verdier i henhold til norsk regnskapsstandard for skatt. Midlertidige skatteøkende og skattereduserende forskjeller som kan utlignes er nettoført.

Midlertidige forskjeller knyttet til:	01.01.2019	31.12.2019	Endring
Anleggsmidler	13 347	136	13 211
Skattemessig fremførbart underskudd	0	(914 956)	914 956
Netto forskjeller	13 347	(914 820)	928 167
Skattereduserende forskjeller som ikke kan utlignes	0	914 820	(914 820)
Sum midlertidige forskjeller	13 347	0	13 347
Utsatt skattefordel 31.12.19. basert på 22%	2 936	0	2 936

Ut fra forsiktighetshensyn balanseføres ikke utsatt skattefordel på kr 201 260



Note 5 - Kundefordringer

Kundefordringer er vurdert til pålydende, nedskrevet med forventet tap på fordringer. Det er ikke tapsført kundefordringer i løpet av 2019.

	2019	2018
Kundefordringer til pålydende	347 906	353 303
Avsatt til dekning av usikre fordringer		
Netto oppførte kundefordringer	347 906	353 303

Note 6 - Bankinnskudd

Posten inneholder kun frie midler.

Note 7 - Egenkapital

	Aksjekapital	Annen innsk. EK	Annen EK	Udekket tap	Sum
Egenkapital 01.01.2019	30 000	(5 570)	121 041		145 471
Årets resultat			(121 041)	(804 314)	(925 354)
Egenkapital 31.12.2019	30 000	(5 570)	0	(804 314)	(779 884)

Note 8 - Aksjonærliste

Foretakets aksjonærer pr 31.12. 2019

Foretaket har 3 aksjonærer.

Aksjonærens navn	Antall aksjer	Eierandel
Petter Aase	3	10%
Header AS	3	10%
Level Audiovision AS	24	80%

Styremedlem Odd-Andreas Håvardsholm Våge eier 100% av aksjene i Header AS.

Note 9 - Aksjekapital

Foretaket har 30 aksjer, pålydende kr 1 000, noe som gir en samlet aksjekapital på kr 30 000.

Foretakets aksjer er fordelt på 1 aksjeklasse

Aksjeklasse	Antall aksjer	Aksjekapital
Ordinære aksjer	30	30 000

Note 10 - Obligatorisk tjenestepensjon

Foretaket er ikke pliktig til å ha tjenestepensjonsordning etter lov om obligatorisk tjenestepensjon.

Note 11 - Hendelser etter balansedagen

Selskapet er kjent med at Covid-19 viruset vil gi driftsmessige og økonomiske utfordringer for regnskapsåret 2020, og er bevisste på å tilpasse seg forholdene.

Ledelsen følger tett opp utviklingen av Covid-19 viruset, vurderer både nåværende og potensielle konsekvenser for selskapets ansatte og drift. Enkelte kostnadsreducerende tiltak er allerede implementert (mindre innleie av personell) på tidspunkt for regnskapsavleggelse. Selskapet følger løpende nasjonale myndigheters retningslinjer. Stor usikkerhet på tidspunkt for regnskapsavleggelse gjør at ledelsen ikke finner det mulig å estimere de finansielle konsekvensene av hendelsen.



Note 12 - Pantstillelser og garantier

Spesifikasjon	2019	2018
Selskapets driftstilbehør er stilt som sikkerhet for annet selskap i konsernet, begrenset oppad til	10 000 000	0
Selskapets kundefordringer er stilt som sikkerhet for annet selskap i konsernet, begrenset oppad til	10 000 000	0
Selskapets varelager er stilt som sikkerhet for annet selskap i konsernet, begrenset oppad til	10 000 000	0
Sum	30 000 000	0

Note 13 - Mellomværende med selskap i samme konsern m.v.

	Kundefordringer 2019	Kundefordringer 2018
Level Audiovision AS	271 446	0
	Leverandørgjeld 2019	Leverandørgjeld 2018
Level Digital AS	339 094	116 738
Level Finans AS	26 563	5 033
Level Group AS	62 500	
Level Power & Automation AS	75 000	
Sum	503 156	121 770
	Langsiktig konserngjeld 2019	Langsiktig konserngjeld 2018
Level Group AS	1 103 700	547 000

Note 14 - Fortsatt drift

Egenkapitalen er tapt og styret er klar over handlingsregelen. Styret vil vurdere flere tiltak for å bedre egenkapital og likviditeten til selskapet i løpet av 2020.

Selv om aksjekapitalen er tapt mener styret at forutsetningen for fortsatt drift er tilstede og årsregnskapet for 2019 er satt opp under denne forutsetning.