



ÅRSREGNSKAPET FOR REGNSKAPSÅRET 2022 - GENERELL INFORMASJON

Enheten

Organisasjonsnummer: 913 948 645
Organisasjonsform: Aksjeselskap
Foretaksnavn: PROPOINT SURVEY HOLDING AS
Forretningsadresse: Vollsveien 19
1366 LYSAKER

Regnskapsår

Årsregnskapets periode: 01.01.2022 - 31.12.2022

Konsern

Morselskap i konsern: Nei

Regnskapsregler

Regler for små foretak benyttet: Ja
Benyttet ved utarbeidelsen av årsregnskapet til selskapet: Regnskapslovens alminnelige regler

Årsregnskapet fastsatt av kompetent organ

Bekreftet av representant for selskapet: Steinar Juvland
Dato for fastsettelse av årsregnskapet: 07.06.2023

Grunnlag for avgivelse

År 2022: Årsregnskapet er elektronisk innlevert
År 2021: Tall er hentet fra elektronisk innlevert årsregnskap fra 2022

Det er ikke krav til at årsregnskapet m.v. som sendes til Regnskapsregisteret er undertegnet. Kontrollen på at dette er utført ligger hos revisor/enhetens øverste organ. Sikkerheten ivaretas ved at innsender har rolle/rettighet for innsending av årsregnskapet via Altinn, og ved at det bekreftes at årsregnskapet er fastsatt av kompetent organ.

Brønnøysundregistrene, 07.06.2024



Resultatregnskap

Beløp i: NOK	Note	2022	2021
RESULTATREGNSKAP			
Kostnader			
Annen driftskostnad	2	15 625	15 000
Sum kostnader		15 625	15 000
Driftsresultat		-15 625	-15 000
Finansinntekter og finanskostnader			
Inntekt på investering i tilknyttet selskap	3	1 470 000	980 000
Sum finansinntekter		1 470 000	980 000
Annen rentekostnad		8	97
Sum finanskostnader		8	97
Netto finans		1 469 992	979 903
Ordinært resultat før skattekostnad		1 454 367	964 903
Skattekostnad på resultat	4	6 265	3 147
Ordinært resultat etter skattekostnad		1 448 102	961 756
Årsresultat		1 448 102	961 756
Årsresultat etter minoritetsinteresser		1 448 102	961 756
Totalresultat		1 448 102	961 756
Overføringer og disponeringer			
Ordinært utbytte		1 395 000	941 700
Avsatt til annen egenkapital		53 102	20 056
Sum overføringer og disponeringer		1 448 102	961 756



Balanse

Beløp i: NOK	Note	2022	2021
BALANSE - EIENDELER			
Anleggsmidler			
Immaterielle eiendeler			
Finansielle anleggsmidler			
Investeringer i tilknyttet selskap	3	245 000	245 000
Sum finansielle anleggsmidler		245 000	245 000
Sum anleggsmidler		245 000	245 000
Omløpsmidler			
Varer			
Fordringer			
Andre kortsiktige fordringer	5	1 470 000	980 000
Sum fordringer		1 470 000	980 000
Bankinnskudd, kontanter og lignende			
Bankinnskudd, kontanter o.l.	6	167 654	129 516
Sum bankinnskudd, kontanter og lignende		167 654	129 516
Sum omløpsmidler		1 637 654	1 109 516
SUM EIENDELER		1 882 654	1 354 516
BALANSE - EGENKAPITAL OG GJELD			
Egenkapital			
Innskutt egenkapital			
Aksjekapital	7	245 000	245 000
Beholdning av egne aksjer		-41 000	-55 000
Annen innskutt egenkapital		21 501	
Sum innskutt egenkapital		225 501	190 000
Opptjent egenkapital			



Balanse

Beløp i: NOK	Note	2022	2021
Annen egenkapital		249 420	197 647
Sum opptjent egenkapital		249 420	197 647
Sum egenkapital	8	474 921	387 647
Gjeld			
Langsiktig gjeld			
Utsatt skatt	4	9 702	6 468
Sum avsetninger for forpliktelser		9 702	6 468
Annen langsiktig gjeld			
Sum langsiktig gjeld		9 702	6 468
Kortsiktig gjeld			
Leverandørgjeld			15 000
Betalbar skatt	4	3 031	3 701
Utbytte	8	1 395 000	941 700
Sum kortsiktig gjeld		1 398 031	960 401
Sum gjeld		1 407 733	966 869
SUM EGENKAPITAL OG GJELD		1 882 654	1 354 516



Brønnøysundregistrene

ÅRSREGNSKAP FOR REGNSKAPSÅRET 2022 - GENERELL INFORMASJON

Journalnummer: 2023 478434

Enheten

Organisasjonsnummer: 913 948 645
Organisasjonsform: Aksjeselskap
Foretaksnavn: PROPOINT SURVEY HOLDING AS
Forretningsadresse: Vollsveien 19
1366 LYSAKER

Regnskapsår

Årsregnskapets periode: 01.01.2022 - 31.12.2022

Konsern

Morselskap i konsern: Nei

Regnskapsregler

Regler for små foretak benyttet: Ja
Benyttet ved utarbeidelsen av
årsregnskapet til selskapet: Regnskapslovens alminnelige regler

Årsregnskapet fastsatt av kompetent organ

Bekreftet av representant for selskapet: Steinar Juvland
Dato for fastsettelse av årsregnskapet: 07.06.2023

Revisjon

Selskapet har besluttet at årsregnskapet
ikke skal revideres: Ja
Årsregnskapet er utarbeidet av ekstern
autorisert regnskapsfører: Ja

Grunnlag for avgivelse

År 2022: Årsregnskap er elektronisk innlevert.
År 2021: Tall er hentet fra elektronisk innlevert årsregnskap fra 2022.

Det er ikke krav til at årsregnskapet m.v. som sendes til Regnskapsregisteret er undertegnet. Kontrollen på at dette er utført ligger hos revisor/enhetens øverste organ. Sikkerheten ivaretas ved at innsender har rolle/rettighet for innsending av årsregnskapet via Altinn, og ved at det bekreftes at årsregnskapet er fastsatt av kompetent organ.

Brønnøysundregistrene, 12.06.2023



Organisasjonsnr: 913 948 645
PROPOINT SURVEY HOLDING AS

RESULTATREGNSKAP

Beløp i: NOK	Note	2022	2021
RESULTATREGNSKAP			
Kostnader			
Annen driftskostnad	2	15 625	15 000
Sum kostnader		15 625	15 000
Driftsresultat		-15 625	-15 000
Finansinntekter og finanskostnader			
Inntekt på investering i tilknyttet selskap	3	1 470 000	980 000
Sum finansinntekter		1 470 000	980 000
Annen rentekostnad		8	97
Sum finanskostnader		8	97
Netto finans		1 469 992	979 903
Ordinært resultat før skattekostnad		1 454 367	964 903
Skattekostnad på resultat	4	6 265	3 147
Ordinært resultat etter skattekostnad		1 448 102	961 756
Årsresultat		1 448 102	961 756
Årsresultat etter minoritetsinteresser		1 448 102	961 756
Totalresultat		1 448 102	961 756
Overføringer og disponeringer			
Ordinært utbytte		1 395 000	941 700
Avsatt til annen egenkapital		53 102	20 056
Sum overføringer og disponeringer		1 448 102	961 756



Organisasjonsnr: 913 948 645
PROPOINT SURVEY HOLDING AS

BALANSE

Beløp i: NOK	Note	2022	2021
--------------	------	------	------

BALANSE - EIENDELER

Anleggsmidler

Immaterielle eiendeler

Finansielle anleggsmidler

Investeringer i tilknyttet selskap	3	245 000	245 000
Sum finansielle anleggsmidler		245 000	245 000
Sum anleggsmidler		245 000	245 000

Omløpsmidler

Varer

Fordringer

Andre kortsiktige fordringer	5	1 470 000	980 000
Sum fordringer		1 470 000	980 000

Bankinnskudd, kontanter og lignende

Bankinnskudd, kontanter o. l.	6	167 654	129 516
Sum bankinnskudd, kontanter og lignende		167 654	129 516

Sum omløpsmidler		1 637 654	1 109 516
------------------	--	-----------	-----------

SUM EIENDELER		1 882 654	1 354 516
---------------	--	-----------	-----------

BALANSE - EGENKAPITAL OG GJELD

Egenkapital

Innskutt egenkapital

Aksjekapital	7	245 000	245 000
Beholdning av egne aksjer		-41 000	-55 000
Annen innskutt egenkapital		21 501	
Sum innskutt egenkapital		225 501	190 000

Opptjent egenkapital

Annen egenkapital		249 420	197 647
Sum opptjent egenkapital		249 420	197 647

Sum egenkapital	8	474 921	387 647
-----------------	---	---------	---------

Gjeld



Langsiktig gjeld			
Utsatt skatt	4	9 702	6 468
Sum avsetninger for forpliktelse		9 702	6 468
Annen langsiktig gjeld			
Sum langsiktig gjeld		9 702	6 468
Kortsiktig gjeld			
Leverandørgjeld			15 000
Betalbar skatt	4	3 031	3 701
Utbytte	8	1 395 000	941 700
Sum kortsiktig gjeld		1 398 031	960 401
Sum gjeld		1 407 733	966 869
SUM EGENKAPITAL OG GJELD		1 882 654	1 354 516



Organisasjonsnr: 913 948 645
PROPOINT SURVEY HOLDING AS

NOTEOPPLYSNINGER - SELSKAP - alle poster oppgitt i hele tall

Note
4

Antall årsverk i regnskapsåret
0.00

Sum Beløp

Balanseført verdi 31.12. Varige driftsmidler Immaterielle eiend.

Konsernregnskap

Morselskapet sitt navn

Forretningskontor for morselskapet

Begrunnelse for at datterselskap er utelatt fra konsolideringen

Samlet beløp - tilknyttet selskap Årets Fjorårets

Samlet beløp - foretak i samme konsern Årets Fjorårets

Samlet beløp - foretak i samme konsern Årets Fjorårets

Samlet beløp - felles kontrollert virksomhet Årets Fjorårets

Pantstillelse Beløp

Beholdning av egne aksjer Antall Pålydende Andel av aksjek.



Årsregnskap

2022

Propoint Survey
Holding AS

ORG.NR. 913 948 645



Resultatregnskap			
ProPoint Survey Holding AS			
Driftsinntekter og driftskostnader	Note	2022	2021
Annen driftskostnad	2	15 625	15 000
Sum driftskostnader		15 625	15 000
Driftsresultat		-15 625	-15 000
Finansinntekter og finanskostnader			
Inntekt på investering i tilknyttet selskap	3	1 470 000	980 000
Annen rentekostnad		8	97
Resultat av finansposter		1 469 992	979 903
Resultat før skattekostnad		1 454 367	964 903
Skattekostnad på resultat	4	6 265	3 147
Resultat		1 448 102	961 756
Årsresultat		1 448 102	961 756
Overføringer			
Avsatt til utbytte		1 395 000	941 700
Avsatt til annen egenkapital		53 102	20 056
Sum overføringer		1 448 102	961 756






Balanse			
ProPoint Survey Holding AS			
Eiendeler	Note	2022	2021
Anleggsmidler			
Finansielle anleggsmidler			
Investeringer i tilknyttet selskap	3	245 000	245 000
Sum finansielle anleggsmidler		245 000	245 000
Sum anleggsmidler		245 000	245 000
Omløpsmidler			
Fordringer			
Andre kortsiktige fordringer	5	1 470 000	980 000
Sum fordringer		1 470 000	980 000
Bankinnskudd, kontanter o.l.	6	167 654	129 516
Sum omløpsmidler		1 637 654	1 109 516
Sum eiendeler		1 882 654	1 354 516



Balanse			
ProPoint Survey Holding AS			
	Note	2022	2021
Egenkapital og gjeld			
Innskutt egenkapital			
Aksjekapital	7	245 000	245 000
Egne aksjer		-41 000	-55 000
Annen innskutt egenkapital		21 501	0
Sum innskutt egenkapital		225 501	190 000
Opptjent egenkapital			
Annen egenkapital		249 420	197 647
Sum opptjent egenkapital		249 420	197 647
Sum egenkapital	8	474 921	387 647
Gjeld			
Utsatt skatt	4	9 702	6 468
Sum avsetning for forpliktelseser		9 702	6 468
Kortsiktig gjeld			
Leverandørgjeld		0	15 000
Betalbar skatt	4	3 031	3 701
Utbytte	8	1 395 000	941 700
Sum kortsiktig gjeld		1 398 031	960 401
Sum gjeld		1 407 733	966 869
Sum egenkapital og gjeld		1 882 654	1 354 516

Lysaker, 31.05.2023
Styret i ProPoint Survey Holding AS

 Steinar Juvland styreleder	 Jens Fredrik Grevillius styremedlem	 Sebestyén Molnar styremedlem
--	---	--

ProPoint Survey Holding AS Side 3



Noter 2022

ProPoint Survey Holding AS

Note nr. 1 Regnskapsprinsipper og virkninger av prinsippendringer

Regnskapsprinsipper

I årsregnskapet er alle poster verdsatt og periodisert i overensstemmelse med regnskapslovens bestemmelser og reglene som følger av god regnskapsskikk for små foretak.

Klassifisering

Eiendeler bestemt til varig eie eller bruk, samt fordringer med forfall mer enn ett år etter balansedagen er medtatt som anleggsmidler. Øvrige eiendeler er klassifisert som omløpsmidler. Gjeld som forfaller senere enn ett år etter regnskapsperiodens utløp er oppført som langsiktig gjeld.

Driftsinntekter og kostnader

Inntektsføring skjer etter opptjeningsprinsippet som normalt vil være leveringstidspunktet for varer og tjenester. Kostnader medtas etter sammenstillingsprinsippet, dvs. at kostnader medtas i samme periode som tilhørende inntekter inntektsføres.

Investering i tilknyttet selskap

Aksjer i tilknyttet selskap bokføres etter kostmetoden. Verdien av aksjene nedskrives ved varig verdifall som ikke er forbigående. Utbytte inntektsføres som finansinntekt.

Fordringer

Kundefordringer og andre fordringer oppføres til pålydende med fradrag for påregnelig tap.

Skattekostnad og utsatt skatt

Skattekostnaden i resultatregnskapet omfatter både periodens betalbare skatt og endring i utsatt skatt. Utsatt skatt er beregnet med 22 % på grunnlag av midlertidige forskjeller mellom regnskapsmessig og skattemessig verdi samt ligningsmessig underskudd til fremføring ved utgangen av regnskapsåret. Skatteøkende og skattereduserende midlertidige forskjeller som reverserer eller kan reversere i samme periode er utlignet og nettoført. Utsatt skattefordel balanseføres ikke.

Endring i regnskapsprinsipp

Det har ikke vært endringer i de benyttede regnskapsprinsippene.

Note nr. 2 - Ansatte, godtgjørelser, m.v.

Selskapet har ingen ansatte og er ikke omfattet av reglene om obligatorisk tjenestepensjonsforsikring. Det er ikke utbetalt honorar eller annen godtgjørelse til styret eller daglig leder. Det er ikke inngått avtale om særskilt bonus-, sluttvederlagsordning, opsjoner eller lignende. Selskapet har ikke valgt revisor.

Note nr. 3 - Investering i tilknyttet selskap

	Eierandel Stemmeandel	Forretnings- kontor	Balanseført verdi	Resultat	Bokført egenkapital
Propoint Survey AS	49 %	Bærum	245 000	3 868 449	4 417 711

Andel av avsatt utbytte i Propoint Survey AS, kr 1.470.000, - er inntektsført som finansinntekt i regnskapet.



Noter 2022

ProPoint Survey Holding AS

Note nr. 4 – Utsatt skatt/skattekostnad

Utsatt skatt er beregnet på grunnlag av de forskjeller som eksisterer ved utgangen av regnskapsåret mellom regnskapsmessige og skattemessige verdier. Det er beregnet utsatt skatt av følgende poster:

Midlertidige forskjeller er knyttet til:	2022	2021	Endring
Fordringer	0	0	0
Inntektsført utbytte 3%	44 100	29 400	14 700
Sum midlertidige forskjeller	44 100	29 400	14 700
Underskudd til framføring	0	0	0
Grunnlag utsatt skatt	44 100	29 400	14 700
Utsatt skatt / skattefordel (22%)	9 702	6 468	3 234

Utsatt skattefordel er ikke balanseført etter god regnskapsskikk for små foretak.

Årets skattekostnad består av:

Betalbar skatt	3 031
Endring utsatt skatt	3 234
Sum	6 265

Årets skattepliktige resultat framkommer slik:

	2022	2021
Resultat før skattekostnad	1 454 367	964 903
+ Permanente forskjeller	-1 455 292	-950 600
- Midlertidige forskjeller	14 700	7 350
Underskudd til fremføring	0	-4 832
Årets skattegrunnlag	13 775	16 821

Note nr. 5 – Mellomværende tilknyttet selskap

Bokført kortsiktig fordring på tilknyttet selskap utgjør kr 1 470 000,-.

Bokført gjeld til tilknyttet selskap utgjorde kr 0, - ved utgangen av regnskapsåret.

Note nr. 6 – Bundne midler

Ingen del av selskapets bankinnskudd er bundne midler.



Noter 2022

ProPoint Survey Holding AS

Note nr. 7 – Antall aksjer, aksjeeiere m.v.

Selskapets aksjekapital er kr 245.000,- bestående av 245 aksjer pålydende 1.000, -.

Selskapets aksjonærer er:

Navn:		Antall aksjer	Eierandel:
Steinar Juvland	styreleder	46	22,55 %
Jens Fredrik Grevillius	styremedlem	45	22,06 %
Sebestyén Molnar	styremedlem	41	20,10 %
Sami Hämälistö		29	14,22 %
Anders Aaberg		20	9,80 %
Pedro Luis Sanchez		8	3,92 %
Michal Worsztynowicz		6	2,94 %
Christian Matti Lagerblad		9	4,41 %
Sum		204	100,00 %
Egne aksjer		41	
Sum		245	100,00 %

Note nr. 8 – Egenkapitalen

Egenkapitalendring	Aksjekapital	Egne aksjer	Annen innskutt kapital	Annen Ek	Sum
Egenkapital 01.01.	245 000	-55 000	0	197 647	387 647
Egne aksjer	0	14 000	21 501	-1 329	34 172
Årets resultat	0	0	0	1 448 102	1 448 102
Avsatt utbytte	0	0	0	-1 395 000	-1 395 000
Egenkapital 31.12.	245 000	-41 000	21 501	249 420	474 921

Egne aksjer:

Bakgrunn for erverv av egne aksjer er at selskapet ønsker å tilrettelegge for opptak av nyansatte som aksjonærer i selskapet.

	Antall	Pålydende	Sum	Vederlag
Beholdning egne aksjer 01.01	55	1 000,00	55 000	59 212
Erverv egne aksjer	15	1 000,00	15 000	18 144
Avhendede egne aksjer	-29	1 000,00	-29 000	-30 815
Beholdning egne aksjer 31.12	41		41 000	46 541