



ÅRSREGNSKAPET FOR REGNSKAPSÅRET 2024 - GENERELL INFORMASJON

Enheten

Organisasjonsnummer:	988 897 418
Organisasjonsform:	Aksjeselskap
Foretaksnavn:	GH HOLDING AS
Forretningsadresse:	Sluppenvegen 2 7037 TRONDHEIM

Regnskapsår

Årsregnskapets periode:	01.01.2024 - 31.12.2024
-------------------------	-------------------------

Konsern

Mørselskap i konsern:	Ja
Konsernregnskap lagt ved:	Ja

Regnskapsregler

Regler for små foretak benyttet:	Ja
Benyttet ved utarbeidelsen av årsregnskapet til selskapet:	Regnskapslovens alminnelige regler
Benyttet ved utarbeidelsen av årsregnskapet til konsernet:	Regnskapslovens alminnelige regler

Årsregnskapet fastsatt av kompetent organ

Bekreftet av representant for selskapet:	Jan Gunnar Heglund
Dato for fastsettelse av årsregnskapet:	06.08.2025

Grunnlag for avgivelse

År 2024: Årsregnskapet er elektronisk innlevert
År 2023: Tall er hentet fra elektronisk innlevert årsregnskap fra 2024

Det er ikke krav til at årsregnskapet m.v. som sendes til Regnskapsregisteret er undertegnet. Kontrollen på at dette er utført ligger hos revisor/enhetens øverste organ. Sikkerheten ivaretas ved at innsender har rolle/rettighet for innsending av årsregnskapet via Altinn, og ved at det bekreftes at årsregnskapet er fastsatt av kompetent organ.

Brønnøysundregistrene, 14.08.2025



Resultatregnskap

Beløp i: NOK	Note	2024	2023
RESULTATREGNSKAP			
Inntekter			
Sum inntekter		0	0
Kostnader			
Annen driftskostnad	3	709 990	528 335
Sum kostnader		709 990	528 335
Driftsresultat		-709 990	-528 335
Finansinntekter og finanskostnader			
Inntekt på investering i datterselskap		4 972 641	4 023 629
Inntekt på inv. i tilknyttet selskap		1 500 000	2 490 000
Annen renteinntekt		3 304 493	1 801 716
Annen finansinntekt		20 603 062	28 663 133
Verdiøkning av markedsb. finansielle oml.m	5	5 665 211	10 513 996
Sum finansinntekter		36 045 407	47 492 473
Verdired. av markedsb. finansielle oml.midler	5	25 069 660	63 695 651
Nedskr. av finansielle anleggsmidler		1 712 000	
Annen rentekostnad		2 601 701	2 330 641
Annen finanskostnad		11 583 282	1 034 363
Sum finanskostnader		40 966 642	67 060 655
Netto finans		-4 921 235	-19 568 182
Resultat før skattekostnad		-5 631 225	-20 096 517
Skattekostnad på ordinært resultat	6	586 374	641 323
Årsresultat		-6 217 599	-20 737 840
Årsresultat etter minoritetsinteresser		-6 217 599	-20 737 840
Overføringer og disponeringer			
Tilleggsutbytte		3 000 000	9 500 000
Avgitt konsernbidrag			99 412



Resultatregnskap

Beløp i: NOK	Note	2024	2023
Overføringer annen egenkapital		-9 217 599	-30 337 252
Sum overføringer og disponeringer		-6 217 599	-20 737 840



Balanse

Beløp i: NOK	Note	2024	2023
BALANSE - EIENDELER			
Anleggsmidler			
Immaterielle eiendeler			
Utsatt skattefordel	6		
Varige driftsmidler			
Maskiner og anlegg	4,7	105 000	105 000
Sum varige driftsmidler		105 000	105 000
Finansielle anleggsmidler			
Investering i datterselskap	8	118 099 643	118 099 643
Lån til foretak i samme konsern		60 930 000	4 454 086
Investeringer i tilknyttet selskap	9		
Investeringer i aksjer og andeler	10	9 718 104	12 484 635
Sum finansielle anleggsmidler		188 747 747	135 038 365
Sum anleggsmidler		188 852 747	135 143 365
Omløpsmidler			
Varer			
Fordringer			
Andre kortsiktige fordringer		2 370 278	12 103 473
Konsernfordringer		4 600 401	4 023 629
Sum fordringer		6 970 679	16 127 102
Investeringer			
Markedsbaserte aksjer	5	126 579 785	167 561 711
Sum investeringer		126 579 785	167 561 711
Bankinnskudd, kontanter og lignende			
Bankinnskudd, kontanter o.l.	12	10 108 441	6 278 525
Sum bankinnskudd, kontanter og lignende		10 108 441	6 278 525
Sum omløpsmidler		143 658 905	189 967 338



Balanse

Beløp i: NOK	Note	2024	2023
SUM EIENDELER		332 511 651	325 110 703
BALANSE - EGENKAPITAL OG GJELD			
Egenkapital			
Innskutt egenkapital			
Selskapskapital	13,14	619 200	619 200
Annen innskutt egenkapital	14	8 600 000	8 600 000
Sum innskutt egenkapital		9 219 200	9 219 200
Opptjent egenkapital			
Annen egenkapital	14	232 293 185	241 510 784
Sum opptjent egenkapital		232 293 185	241 510 784
Sum egenkapital		241 512 385	250 729 984
Gjeld			
Langsiktig gjeld			
Annen langsiktig gjeld			
Gjeld til kredittinstitusjoner	7		34 390 625
Langsiktig konserngjeld		33 477 710	34 201 339
Øvrig langsiktig gjeld		56 733 581	4 293 960
Sum annen langsiktig gjeld		90 211 291	72 885 924
Sum langsiktig gjeld		90 211 291	72 885 924
Kortsiktig gjeld			
Leverandørgjeld		62 500	178 441
Betalbar skatt	6	586 374	613 284
Kortsiktig konserngjeld		127 451	127 451
Annen kortsiktig gjeld		11 651	575 619
Sum kortsiktig gjeld		787 976	1 494 795
Sum gjeld		90 999 267	74 380 719
SUM EGENKAPITAL OG GJELD		332 511 651	325 110 703



Konsernets resultatregnskap

Beløp i: NOK	Note	2024	2023
RESULTATREGNSKAP			
Inntekter			
Salgsinntekt	1,2	252 741 283	309 770 253
Annen driftsinntekt		13 044 720	72 711 745
Sum inntekter		265 786 003	382 481 998
Kostnader			
Varekostnad		111 208 355	179 954 909
Lønnskostnad	3	91 406 686	86 395 121
Avskrivning på varige driftsmidler	4	5 534 003	27 506 751
Annen driftskostnad	3	43 727 394	60 110 788
Sum kostnader		251 876 438	353 967 569
Driftsresultat		13 909 565	28 514 429
Finansinntekter og finanskostnader			
Inntekt på inv. i tilknyttet selskap		1 500 000	
Annen renteinntekt		4 026 625	6 975 327
Annen finansinntekt		20 665 398	37 339 479
Verdiøkning av markedsb. finansielle oml.m	5	5 665 211	29 639 893
Sum finansinntekter		31 857 234	73 954 699
Verdired. av markedsb. finansielle oml.midler	5	25 069 660	63 695 651
Nedskr. av finansielle anleggsmidler		1 712 000	-1 500 000
Annen rentekostnad		4 935 815	38 336 583
Annen finanskostnad		11 621 031	3 913 598
Sum finanskostnader		43 338 505	104 445 832
Netto finans		-11 481 271	-30 491 133
Resultat før skattekostnad		2 428 294	-1 976 704
Skattekostnad på ordinært resultat	6	2 910 112	2 175 578
Årsresultat		-481 818	-4 152 282
Minoritetsinteresser		468 272	8 616 316



Konsernets resultatregnskap

Beløp i: NOK	Note	2024	2023
Årsresultat etter minoritetsinteresser		-950 090	-12 768 597
Overføringer og disponeringer			
Tilleggsutbytte		3 023 760	16 970 000
Overføringer annen egenkapital		-3 973 850	-29 738 598
Sum overføringer og disponeringer		-950 090	-12 768 598



Konsernets balanse

Beløp i: NOK	Note	2024	2023
BALANSE - EIENDELER			
Anleggsmidler			
Immaterielle eiendeler			
Forskning og utvikling	4	1 319 089	307 740
Utsatt skattefordel	6		2 123 092
Goodwill	4		141 332 227
Sum immaterielle eiendeler		1 319 089	143 763 059
Varige driftsmidler			
Tomter, bygninger og annen fast eiendom	4,7	96 938 400	495 552 309
Maskiner og anlegg	4,7	2 180 998	4 968 214
Driftsløsøre, inventar, verktøy, kontorm.	4,7	5 039 231	1 320 715
Sum varige driftsmidler		104 158 629	501 841 238
Finansielle anleggsmidler			
Investering i datterselskap	8		
Investeringer i tilknyttet selskap	9	13 400 000	18 374 714
Investeringer i aksjer og andeler	10	9 718 104	303 420 780
Andre langsiktige fordringer		60 935 593	80 280 792
Sum finansielle anleggsmidler		84 053 697	402 076 286
Sum anleggsmidler		189 531 415	1 047 680 583
Omløpsmidler			
Varer			
Varer	11	18 065 617	32 130 646
Sum varer		18 065 617	32 130 646
Fordringer			
Kundefordringer		62 173 752	51 265 408
Andre kortsiktige fordringer		7 803 085	24 473 388
Sum fordringer		69 976 837	75 738 797
Investeringer			
Markedsbaserte aksjer	5	126 579 785	364 203 072
Sum investeringer		126 579 785	364 203 072



Konsernets balanse

Beløp i: NOK	Note	2024	2023
Bankinnskudd, kontanter og lignende			
Bankinnskudd, kontanter o.l.	12	34 978 150	73 816 614
Sum bankinnskudd, kontanter og lignende		34 978 150	73 816 614
Sum omløpsmidler		249 600 388	545 889 128
SUM EIENDELER		439 131 803	1 593 569 711
BALANSE - EGENKAPITAL OG GJELD			
Egenkapital			
Innskutt egenkapital			
Selskapskapital	13,14	619 200	619 200
Annen innskutt egenkapital	14	8 600 000	8 600 000
Sum innskutt egenkapital		9 219 200	9 219 200
Opptjent egenkapital			
Annen egenkapital	14	250 938 266	334 718 128
Sum opptjent egenkapital		250 938 266	334 718 128
Minoritetsinteresser		3 440 919	361 177 962
Sum egenkapital		263 598 385	705 115 291
Gjeld			
Langsiktig gjeld			
Utsatt skatt		14 595 353	68 047 297
Andre avsetninger for forpliktelser		107 496	169 373
Sum avsetninger for forpliktelser		14 702 849	68 216 670
Annen langsiktig gjeld			
Obligasjonslån			126 500 000
Gjeld til kredittinstitusjoner	7	36 000 000	456 364 641
Øvrig langsiktig gjeld		56 733 581	123 821 070
Sum annen langsiktig gjeld		92 733 581	706 685 711
Sum langsiktig gjeld		107 436 430	774 902 381



Konsernets balanse

Beløp i: NOK	Note	2024	2023
Kortsiktig gjeld			
Leverandørgjeld		25 184 538	33 776 302
Betalbar skatt	6	694 054	2 978 607
Skyldig offentlige avgifter		11 616 247	9 936 557
Annen kortsiktig gjeld		30 602 149	66 860 575
Sum kortsiktig gjeld		68 096 989	113 552 040
Sum gjeld		175 533 418	888 454 421
SUM EGENKAPITAL OG GJELD		439 131 803	1 593 569 711



Brønnøysundregistrene

ÅRSREGNSKAP FOR REGNSKAPSÅRET 2024 - GENERELL INFORMASJON

Journalnummer: 2025 744002

Enheten

Organisasjonsnummer: 988 897 418
Organisasjonsform: Aksjeselskap
Foretaksnavn: GH HOLDING AS
Forretningsadresse: Sluppenvegen 2
7037 TRONDHEIM

Regnskapsår

Årsregnskapets periode: 01.01.2024 - 31.12.2024

Konsern

Morselskap i konsern: Ja
Konsernregnskap lagt ved: Ja

Regnskapsregler

Regler for små foretak benyttet: Ja
Benyttet ved utarbeidelsen av
årsregnskapet til selskapet: Regnskapslovens alminnelige regler
Benyttet ved utarbeidelsen av
årsregnskapet til konsernet: Regnskapslovens alminnelige regler

Årsregnskapet fastsatt av kompetent organ

Bekreftet av representant for selskapet: Jan Gunnar Heglund
Dato for fastsettelse av årsregnskapet: 06.08.2025

Grunnlag for avgivelse

År 2024: Årsregnskap er elektronisk innlevert.
År 2023: Tall er hentet fra elektronisk innlevert årsregnskap fra 2024.

Det er ikke krav til at årsregnskapet m.v. som sendes til Regnskapsregisteret er undertegnet. Kontrollen på at dette er utført ligger hos revisor/enhetens øverste organ. Sikkerheten ivaretas ved at innsender har rolle/rettighet for innsending av årsregnskapet via Altinn, og ved at det bekreftes at årsregnskapet er fastsatt av kompetent organ.

Brønnøysundregistrene, 13.08.2025



Organisasjonsnr: 988 897 418
GH HOLDING AS

RESULTATREGNSKAP

Beløp i: NOK	Note	2024	2023
RESULTATREGNSKAP			
Inntekter			
Sum inntekter		0	0
Kostnader			
Annen driftskostnad	3	709 990	528 335
Sum kostnader		709 990	528 335
Driftsresultat		-709 990	-528 335
Finansinntekter og finanskostnader			
Inntekt på investering i datterselskap		4 972 641	4 023 629
Inntekt på inv. i tilknyttet selskap		1 500 000	2 490 000
Annen renteinntekt		3 304 493	1 801 716
Annen finansinntekt		20 603 062	28 663 133
Verdiøkning av markedsb. finansielle oml.m	5	5 665 211	10 513 996
Sum finansinntekter		36 045 407	47 492 473
Verdired. av markedsb. finansielle oml.midler	5	25 069 660	63 695 651
Nedskr. av finansielle anleggsmidler		1 712 000	
Annen rentekostnad		2 601 701	2 330 641
Annen finanskostnad		11 583 282	1 034 363
Sum finanskostnader		40 966 642	67 060 655
Netto finans		-4 921 235	-19 568 182
Resultat før skattekostnad		-5 631 225	-20 096 517
Skattekostnad på ordinært resultat	6	586 374	641 323
Årsresultat		-6 217 599	-20 737 840
Årsresultat etter minoritetsinteresser		-6 217 599	-20 737 840
Overføringer og disponeringer			
Tilleggsutbytte		3 000 000	9 500 000
Avgitt konsernbidrag			99 412
Overføringer annen egenkapital		-9 217 599	-30 337 252
Sum overføringer og disponeringer		-6 217 599	-20 737 840





Organisasjonsnr: 988 897 418
GH HOLDING AS

BALANSE

Beløp i: NOK	Note	2024	2023
BALANSE - EIENDELER			
Anleggsmidler			
Immaterielle eiendeler			
Utsatt skattefordel	6		
Varige driftsmidler			
Maskiner og anlegg	4,7	105 000	105 000
Sum varige driftsmidler		105 000	105 000
Finansielle anleggsmidler			
Investering i datterselskap	8	118 099 643	118 099 643
Lån til foretak i samme konsern		60 930 000	4 454 086
Investeringer i tilknyttet selskap	9		
Investeringer i aksjer og andeler	10	9 718 104	12 484 635
Sum finansielle anleggsmidler		188 747 747	135 038 365
Sum anleggsmidler		188 852 747	135 143 365
Omløpsmidler			
Varer			
Fordringer			
Andre kortsiktige fordringer		2 370 278	12 103 473
Konsernfordringer		4 600 401	4 023 629
Sum fordringer		6 970 679	16 127 102
Investeringer			
Markedsbaserte aksjer	5	126 579 785	167 561 711
Sum investeringer		126 579 785	167 561 711
Bankinnskudd, kontanter og lignende			
Bankinnskudd, kontanter o. l.	12	10 108 441	6 278 525
Sum bankinnskudd, kontanter og lignende		10 108 441	6 278 525
Sum omløpsmidler		143 658 905	189 967 338
SUM EIENDELER		332 511 651	325 110 703
BALANSE - EGENKAPITAL OG GJELD			



Egenkapital			
Innskutt egenkapital			
Selskapskapital	13,14	619 200	619 200
Annen innskutt egenkapital	14	8 600 000	8 600 000
Sum innskutt egenkapital		9 219 200	9 219 200
Opptjent egenkapital			
Annen egenkapital	14	232 293 185	241 510 784
Sum opptjent egenkapital		232 293 185	241 510 784
Sum egenkapital		241 512 385	250 729 984
Gjeld			
Langsiktig gjeld			
Annen langsiktig gjeld			
Gjeld til			
kredittinstitusjoner	7		34 390 625
Langsiktig konserngjeld		33 477 710	34 201 339
Øvrig langsiktig gjeld		56 733 581	4 293 960
Sum annen langsiktig gjeld		90 211 291	72 885 924
Sum langsiktig gjeld		90 211 291	72 885 924
Kortsiktig gjeld			
Leverandørgjeld		62 500	178 441
Betalbar skatt		586 374	613 284
Kortsiktig konserngjeld	6	127 451	127 451
Annen kortsiktig gjeld		11 651	575 619
Sum kortsiktig gjeld		787 976	1 494 795
Sum gjeld		90 999 267	74 380 719
SUM EGENKAPITAL OG GJELD		332 511 651	325 110 703



Organisasjonsnr: 988 897 418
GH HOLDING AS

KONSERNRESULTATREGNSKAP

Beløp i: NOK	Note	2024	2023
RESULTATREGNSKAP			
Inntekter			
Salgsinntekt	1,2	252 741 283	309 770 253
Annen driftsinntekt		13 044 720	72 711 745
Sum inntekter		265 786 003	382 481 998
Kostnader			
Varekostnad		111 208 355	179 954 909
Lønnskostnad	3	91 406 686	86 395 121
Avskrivning på varige driftsmidler	4	5 534 003	27 506 751
Annen driftskostnad	3	43 727 394	60 110 788
Sum kostnader		251 876 438	353 967 569
Driftsresultat		13 909 565	28 514 429
Finansinntekter og finanskostnader			
Inntekt på inv. i tilknyttet selskap		1 500 000	
Annen renteinntekt		4 026 625	6 975 327
Annen finansinntekt		20 665 398	37 339 479
Verdiøkning av markedsb. finansielle oml.m	5	5 665 211	29 639 893
Sum finansinntekter		31 857 234	73 954 699
Verdired. av markedsb. finansielle oml.midler	5	25 069 660	63 695 651
Nedskr. av finansielle anleggsmidler		1 712 000	-1 500 000
Annen rentekostnad		4 935 815	38 336 583
Annen finanskostnad		11 621 031	3 913 598
Sum finanskostnader		43 338 505	104 445 832
Netto finans		-11 481 271	-30 491 133
Resultat før skattekostnad		2 428 294	-1 976 704
Skattekostnad på ordinært resultat	6	2 910 112	2 175 578
Årsresultat		-481 818	-4 152 282
Minoritetsinteresser		468 272	8 616 316
Årsresultat etter minoritetsinteresser		-950 090	-12 768 597
Overføringer og disponeringer			
Tilleggsutbytte		3 023 760	16 970 000



Overføringer annen egenkapital	-3 973 850	-29 738 598
Sum overføringer og disponeringer	-950 090	-12 768 598



Organisasjonsnr: 988 897 418
GH HOLDING AS

KONSERNBALANSE

Beløp i: NOK	Note	2024	2023
BALANSE - EIENDELER			
Anleggsmidler			
Immaterielle eiendeler			
Forskning og utvikling	4	1 319 089	307 740
Utsatt skattefordel	6		2 123 092
Goodwill	4		141 332 227
Sum immaterielle eiendeler		1 319 089	143 763 059
Varige driftsmidler			
Tomter, bygninger og annen fast eiendom	4,7	96 938 400	495 552 309
Maskiner og anlegg	4,7	2 180 998	4 968 214
Driftsløsøre, inventar, verktøy, kontorm.	4,7	5 039 231	1 320 715
Sum varige driftsmidler		104 158 629	501 841 238
Finansielle anleggsmidler			
Investering i datterselskap	8		
Investeringer i tilknyttet selskap	9	13 400 000	18 374 714
Investeringer i aksjer og andeler	10	9 718 104	303 420 780
Andre langsiktige fordringer		60 935 593	80 280 792
Sum finansielle anleggsmidler		84 053 697	402 076 286
Sum anleggsmidler		189 531 415	1 047 680 583
Omløpsmidler			
Varer			
Varer	11	18 065 617	32 130 646
Sum varer		18 065 617	32 130 646
Fordringer			
Kundefordringer		62 173 752	51 265 408
Andre kortsiktige fordringer		7 803 085	24 473 388
Sum fordringer		69 976 837	75 738 797
Investeringer			
Markedsbaserte aksjer	5	126 579 785	364 203 072
Sum investeringer		126 579 785	364 203 072
Bankinnskudd, kontanter og lignende			
Bankinnskudd, kontanter o. l.	12	34 978 150	73 816 614
Sum bankinnskudd, kontanter og lignende		34 978 150	73 816 614



Sum omløpsmidler		249 600 388	545 889 128
SUM EIENDELER		439 131 803	1 593 569 711
BALANSE - EGENKAPITAL OG GJELD			
Egenkapital			
Innskutt egenkapital			
Selskapskapital	13,14	619 200	619 200
Annen innskutt egenkapital	14	8 600 000	8 600 000
Sum innskutt egenkapital		9 219 200	9 219 200
Opptjent egenkapital			
Annen egenkapital	14	250 938 266	334 718 128
Sum opptjent egenkapital		250 938 266	334 718 128
Minoritetsinteresser		3 440 919	361 177 962
Sum egenkapital		263 598 385	705 115 291
Gjeld			
Langsiktig gjeld			
Utsatt skatt		14 595 353	68 047 297
Andre avsetninger for forpliktelse		107 496	169 373
Sum avsetninger for forpliktelse		14 702 849	68 216 670
Annen langsiktig gjeld			
Obligasjonslån			126 500 000
Gjeld til kredittinstitusjoner	7	36 000 000	456 364 641
Øvrig langsiktig gjeld		56 733 581	123 821 070
Sum annen langsiktig gjeld		92 733 581	706 685 711
Sum langsiktig gjeld		107 436 430	774 902 381
Kortsiktig gjeld			
Leverandørgjeld		25 184 538	33 776 302
Betalbar skatt	6	694 054	2 978 607
Skyldig offentlige avgifter		11 616 247	9 936 557
Annen kortsiktig gjeld		30 602 149	66 860 575
Sum kortsiktig gjeld		68 096 989	113 552 040
Sum gjeld		175 533 418	888 454 421
SUM EGENKAPITAL OG GJELD		439 131 803	1 593 569 711



Organisasjonsnr: 988 897 418
GH HOLDING AS

NOTEOPPLYSNINGER - SELSKAP - alle poster oppgitt i hele tall

Note

Antall årsverk i regnskapsåret
117.00

<u>Sum</u>	<u>Beløp</u>
<u>Balanseført verdi 31.12.</u>	<u>Varige driftsmidler Immaterielle eiend.</u>

Konsernregnskap

Morselskapet sitt navn

Forretningskontor for morselskapet

Begrunnelse for at datterselskap er utelatt fra konsolideringen

Konsern, tilknyttet selskap m.v. - fordringer og gjeld

Fordringer

<u>Samlet beløp - tilknyttet selskap</u>	<u>Årets</u>	<u>Fjorårets</u>
--	--------------	------------------

<u>Samlet beløp - foretak i samme konsern</u>	<u>Årets</u>	<u>Fjorårets</u>
---	--------------	------------------

<u>Samlet beløp - foretak i samme konsern</u>	<u>Årets</u>	<u>Fjorårets</u>
---	--------------	------------------

<u>Samlet beløp - felles kontrollert virksomhet</u>	<u>Årets</u>	<u>Fjorårets</u>
---	--------------	------------------

<u>Pantstillelse</u>	<u>Beløp</u>
----------------------	--------------

<u>Beholdning av egne aksjer</u>	<u>Antall</u>	<u>Pålydende</u>	<u>Andel av aksjek.</u>
----------------------------------	---------------	------------------	-------------------------



Note

Lån og sikkerhetsstillelse til medlemmer

Er det gitt lån eller sikkerhetsstillelse til ledende personer: Nei

Opplysninger om:

Medlemmer av:

Mer om lån og sikkerhetsstillelse



Organisasjonsnr: 988 897 418
GH HOLDING AS

NOTEOPPLYSNINGER - KONSERN - alle poster oppgitt i hele tall

Note

Antall årsverk i regnskapsåret
0.00

Sum Beløp

Balanseført verdi 31.12. Varige driftsmidler Immaterielle eiend.

Konsernregnskap

Morselskapet sitt navn

Forretningskontor for morselskapet

Begrunnelse for at datterselskap er utelatt fra konsolideringen

Samlet beløp - tilknyttet selskap Årets Fjorårets

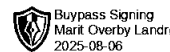
Samlet beløp - foretak i samme konsern Årets Fjorårets

Samlet beløp - foretak i samme konsern Årets Fjorårets

Samlet beløp - felles kontrollert virksomhet Årets Fjorårets

Pantstillelse Beløp

Beholdning av egne aksjer Antall Pålydende Andel av aksjek.



UAVHENGIG REVISORS BERETNING
Til generalforsamlingen i GH HOLDING AS

Uttalelse om revisjonen av årsregnskapet

Konklusjon

Vi har revidert årsregnskapet for GH HOLDING AS som viser et underskudd på kr 6 217 599 for selskapsregnskapet og et underskudd på kr 950 090 for konsernregnskapet. Årsregnskapet består av balanse per 31. desember 2024, resultatregnskap og kontantstrømoppstilling, for regnskapsåret avsluttet per denne datoen og noter til årsregnskapet, herunder et sammendrag av viktige regnskapsprinsipper.

Etter vår mening

- oppfyller årsregnskapet gjeldende lovkrav, og
- gir årsregnskapet et rettviseende bilde av selskapets finansielle stilling per 31. desember 2024 og av dets resultater og kontantstrømmer for regnskapsåret avsluttet per denne datoen i samsvar med regnskapslovens regler og god regnskapsskikk i Norge.

Grunnlag for konklusjonen

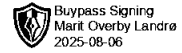
Vi har gjennomført revisjonen i samsvar med International Standards on Auditing (ISA-ene). Våre oppgaver og plikter i henhold til disse standardene er beskrevet nedenfor under Revisors oppgaver og plikter ved revisjonen av årsregnskapet. Vi er uavhengige av selskapet i samsvar med kravene i relevante lover og forskrifter i Norge og International Code of Ethics for Professional Accountants (inkludert internasjonale uavhengighetsstandarder) utstedt av International Ethics Standards Board for Accountants (IESBA-reglene), og vi har overholdt våre øvrige etiske forpliktelser i samsvar med disse kravene. Innhentet revisjonsbevis er etter vår vurdering tilstrekkelig og hensiktsmessig som grunnlag for vår konklusjon.

Øvrig informasjon

Styret og daglig leder (ledelsen) er ansvarlige for informasjonen i årsberetningen. Vår konklusjon om årsregnskapet ovenfor dekker ikke informasjonen i årsberetningen.

I forbindelse med revisjonen av årsregnskapet er det vår oppgave å lese årsberetningen. Formålet er å vurdere hvorvidt det foreligger vesentlig inkonsistens mellom årsberetningen, og årsregnskapet og den kunnskap vi har opparbeidet oss under revisjonen av årsregnskapet, eller hvorvidt informasjon i årsberetningen ellers fremstår som vesentlig feil. Vi har plikt til å rapportere dersom årsberetningen fremstår som vesentlig feil. Vi har ingenting å rapportere i så henseende.

Basert på kunnskapen vi har opparbeidet oss i revisjonen, mener vi at årsberetningen er konsistent med årsregnskapet og inneholder de opplysninger som skal gis i henhold til gjeldene lovkrav.



Ledelsens ansvar for årsregnskapet

Ledelsen er ansvarlig for å utarbeide årsregnskapet og for at det gir et rettviseende bilde i samsvar med regnskapslovens regler og god regnskapsskikk i Norge. Ledelsen er også ansvarlig for slik intern kontroll som den finner nødvendig for å kunne utarbeide et årsregnskap som ikke inneholder vesentlig feilinformasjon, verken som følge av misligheter eller utilsiktede feil.

Ved utarbeidelsen av årsregnskapet må ledelsen ta standpunkt til selskapets evne til fortsatt drift og opplyse om forhold av betydning for fortsatt drift. Forutsetningen om fortsatt drift skal legges til grunn for årsregnskapet så lenge det ikke er sannsynlig at virksomheten vil bli avviklet.


Revisors oppgaver og plikter ved revisjonen av årsregnskapet

Vårt mål er å oppnå betryggende sikkerhet for at årsregnskapet som helhet ikke inneholder vesentlig feilinformasjon, verken som følge av misligheter eller utilsiktede feil, og å avgi en revisjonsberetning som inneholder vår konklusjon. Betryggende sikkerhet er en høy grad av sikkerhet, men ingen garanti for at en revisjon utført i samsvar med ISA-ene, alltid vil avdekke vesentlig feilinformasjon. Feilinformasjon kan oppstå som følge av misligheter eller utilsiktede feil. Feilinformasjon er å anse som vesentlig dersom den enkeltvis eller samlet med rimelighet kan forventes å påvirke de økonomiske beslutningene som brukerne foretar på grunnlag av årsregnskapet.

For revisors oppgaver og plikter se: <https://revisorforeningen.no/revisjonsberetninger>

TRONDHEIM, 6. august 2025
Revisjonskompaniet Midt-Norge AS

Marit Overby Landrø
Statsautorisert revisor



GH Holding AS

Kontantstrømoppstilling

	Konsernet		Morselskap	
	2024	2023	2024	2023
Kontantstrømmer fra operasjonelle aktiviteter				
Resultat før skattekostnad	2 428 294	-1 976 704	-5 631 225	-20 096 517
- Periodens betalte skatt	613 284	10 436 841	613 284	828 891
+ Ordinære avskrivninger	5 534 003	27 506 751	0	0
+ Nedskrivning anleggsmidler	1 712 000	-1 500 000	1 712 000	0
+/- Endring i varelager	185 148	-18 460 811	0	0
+/- Endring i kundefordringer	-16 008 880	-285 697	0	0
+/- Endring i leverandørgjeld	1 852 345	18 885 566	-115 941	-16 409
+/- Endring i andre tidsavgrensingsposter	-14 660 283	-22 460 768	25 584 562	-21 066 536
= Nto. kontantstrøm fra operasjonelle aktiviteter	-19 570 657	-8 728 504	20 936 112	-42 008 353
Kontantstrømmer fra investeringsaktiviteter				
- Utbet. ved kjøp av aksjer og andeler	-27 414 629	109 816 649	-27 414 629	-48 229 862
- Utbetalinger ved kjøp av andre investeringer	-2 255 836	-10 913 188	0	7 333
= Nto. kontantstrøm fra investeringsaktiviteter	29 670 465	-98 903 461	27 414 629	48 222 529
Kontantstrømmer fra finansieringsaktiviteter				
Utbetaling ved nedbetaling av langsiktig gjeld	-17 387 244	-114 365 118	-17 325 367	5 940 596
Utbetaling av utbytte	3 023 760		3 000 000	
Utbetaling av langsiktige fordringer	63 301 756		58 846 192	
= Nto. kontantstrøm fra finansieringsaktiviteter	-48 938 272	114 365 118	-44 520 825	-5 940 596
= Netto endring i kontanter mv	-38 838 464	6 733 153	3 829 916	273 580
+ Beholdning av kontanter 01.01.	73 816 614	67 083 461	6 278 525	6 004 945
= Kontantbeholdning 31.12.	34 978 150	73 816 614	10 108 441	6 278 525
Kontantbeholdning mv framkommer slik:				
Kontanter og bankinnskudd pr 31.12.	31 374 180	73 805 561	10 108 441	6 278 126
+ Skattetrekkinnskudd o.l. pr 31.12.	3 603 970	11 053	0	399
= Beholdning av kontanter mv 31.12.	34 978 150	73 816 614	10 108 441	6 278 525



Noter

Regnskapsprinsipper

Årsregnskapet er satt opp i samsvar med regnskapsloven og god regnskapskikk, herunder norske regnskapsstandarder.

Konsolideringsprinsipper

Datterselskaper blir konsolidert fra det tidspunkt kontrollen er overført til konsernet (oppkjøpstidspunktet).

I konsernregnskapet erstattes posten aksjer i datterselskap i selskapsregnskapet med datterselskapets eiendeler og gjeld. Konsernregnskapet utarbeides som om konsernet var en økonomisk enhet. Transaksjoner, urealisert fortjeneste og mellomværende i konsernet elimineres.

Kjøpte datterselskaper regnskapsføres i konsernregnskapet basert på morselskapets anskaffelseskost. Anskaffelseskost tilordnes identifiserbare eiendeler og gjeld i datterselskapet, som oppføres i konsernregnskapet til virkelig verdi på oppkjøpstidspunktet. Eventuell merverdi ut over hva som kan henføres til identifiserbare eiendeler og gjeld, balanseføres som goodwill. Goodwill behandles som en residual og balanseføres med den andelen som er observert i oppkjøpstransaksjonen. Konsernet bruker ikke "full goodwill"-metoden. Merverdier i konsernregnskapet avskrives over de oppkjøpte eiendelenes forventede resterende levetid.

Klassifisering av balanseposter

Eiendeler bestemt til varig eie og bruk klassifiseres som anleggsmidler. Eiendeler som er tilknyttet varekretsløpet, klassifiseres som omløpsmidler. Fordringer klassifiseres som omløpsmidler hvis de skal tilbakebetales i løpet av ett år. For gjeld legges samme kriterier til grunn for å skille mellom langsiktig og kortsiktig gjeld. Første års avdrag på langsiktig gjeld og langsiktige fordringer klassifiseres likevel ikke som kortsiktig gjeld eller omløpsmiddel.

Anskaffelseskost

Anskaffelseskost for eiendelen omfatter kjøpesummen for eiendelen med fradrag for rabatter o.l. og med tillegg for direkte kjøpsutgifter som frakt, toll, ikke refunderbare offentlige avgifter og andre direkte utgifter til anskaffelsen.

Inntektsføring

Inntektsføring ved salg av varer skjer på leveringstidspunktet. Tjenester inntektsføres i takt med utførelsen. Andelen av salgsinntekter som knytter seg til fremtidige serviceytelser, balanseføres som uopptjent inntekt ved salget og inntektsføres deretter i takt med levering av ytelsene.

Leieinntekter av fast eiendom

Inntekter fra utleie av fast eiendom inntektsføres med den del av leieinntektene som gjelder leie innenfor regnskapsåret.

Tilvirkningskontrakter

Arbeid under utførelse knyttet til fastpriskontrakter med lang tilvirkningstid vurderes etter løpende avregnings metode. Fullføringsgraden beregnes som påløpte kostnader i prosent av forventet totalkostnad. Totalkostnaden revurderes løpende. For prosjekter som antas å gi tap, kostnadsføres hele det beregnede tapet.

Forskning og utvikling

Konsernet driver egen utvikling som omfattes av reglene om egen forskning og utvikling. Utgifter balanseføres i den utstrekning kriteriene for balanseføring er oppfylt. Det betyr at slike utgifter balanseføres når, og fra det tidspunkt, det anses som sannsynlig at de fremtidige økonomiske fordelene knyttet til eiendelene vil tilflyte selskapet, og anskaffelseskost kan måles på en pålitelig måte. Balanseførte immaterielle eiendeler avskrives lineært over forventet levetid.



GH Holding AS

Noter

Goodwill

Goodwill oppstår i forbindelse med kjøp av virksomhet. Goodwill avskrives over forventet levetid.

Varige driftsmidler

Tomter avskrives ikke. Andre varige driftsmidler balanseføres og avskrives lineært over driftsmidlenes forventede utnyttbare levetid. Når det senere er en indikasjon på at levetiden til et driftsmiddel avviker fra det som er lagt til grunn ved anskaffelsen, og avviket er betydelig, endres avskrivningsplanen, og gjenværende balanseført verdi fordeles over det nye estimatet på levetid. Vedlikehold av driftsmidlene kostnadsføres, mens påkostninger og forbedringer tillegges kostpris på driftsmiddelet og avskrives i takt med driftsmiddelet. Det betyr blant annet at ved kjøp av brukt driftsmiddel trekkes skillet mellom vedlikehold og påkostning/forbedring i forhold til driftsmiddelets stand på anskaffelsestidspunktet.

Leide (leasede) driftsmidler balanseføres som driftsmiddel hvis leiekontrakten anses som finansiell.

Nedskrivning av anleggsmidler

Ved indikasjon på at balanseført verdi av et anleggsmiddel er høyere enn virkelig verdi, foretas det test av verdifall. Testen foretas for det laveste nivå av anleggsmiddel som har selvstendige kontantstrømmer. Hvis balanseført verdi er høyere enn både salgsverdi og bruksverdi, foretas et nedskrivning til det høyeste av salgsverdi og gjenvinnbart beløp.

Tidligere nedskrivninger reverseres hvis forutsetningene for nedskrivningen ikke lenger er tilstede, med unntak for tidligere nedskrivning av goodwill.

Aksjer i datterselskap

Datterselskap er selskap der morselskapet har kontroll, og dermed bestemmende innflytelse på enhetens finansielle og operasjonelle strategi, normalt ved å eie mer enn halvparten av den stemmeberettigede kapitalen. Oversikt over selskap som er datterselskap er angitt i nummerert note til regnskapet.

Aksjer i datterselskaper vurderes etter kostmetoden i selskapsregnskapet. Kostprisen økes når morselskapet tilfører datterselskapet økt egenkapital ved kapitalutvidelse, eller når det gis konsernbidrag fra morselskapet til datterselskapet. Mottatt utbytte og konsernbidrag resultatføres i utgangspunktet som inntekt, men bare i den grad mottatt utbytte og konsernbidrag ikke i vesentlig grad overstiger vår andel av opptjent egenkapital i selskapet i vår eiertid. Mottatt utbytte som etter denne vurderingen ikke blir inntektsført, vil føres som en reduksjon av anskaffelseskost. Morselskapet regnskapsfører utbytte og konsernbidrag det samme året som datterselskapet avsetter beløpet.

Aksjer i tilknyttede selskap

Investeringer der vi har 20-50 % av stemmeberettiget kapital og betydelig innflytelse defineres som tilknyttede selskap (såfremt vi ikke har bestemmende innflytelse på en måte som gjør at selskapet blir definert som datterselskap). Oversikt over selskap som er tilknyttede selskap er angitt i nummerert note til regnskapet.

Andel i tilknyttet selskap vurderes etter kostmetoden.

Andre anleggsaksjer og andeler

Aksjene vurderes til laveste verdi av historisk kostpris og antatt salgsverdi.



GH Holding AS

Noter

Varer

Varer vurderes til det laveste av anskaffelseskost (etter FIFO-prinsippet) og virkelig verdi. Egentilvirkede ferdigvarer og varer under tilvirkning er vurdert til full tilvirkningskost. Det foretas nedskrivning for påregnelig ukurans.

Fordringer

Kundefordringer føres opp i balansen etter fradrag for avsetning til forventet tap. Avsetning for tap foretas etter en individuell vurdering av de vesentligste kundefordringene. I tillegg beregnes en avsetning som skal dekke påregnelig tapsrisiko. Ved den individuelle vurderingen anses utsettelse og mangler ved betalinger, og eventuelle andre kjente opplysninger om at en kunde har økonomiske problemer, som indikatorer på at det må avsettes for tap.

Andre fordringer, både omløpsfordringer og anleggsfordringer, føres opp til det laveste av pålydende og virkelig verdi.

Gjeld

Gjeld balanseføres til nominelt gjeldsbeløp.

Skatter

Skattekostnaden i resultatregnskapet omfatter både periodens betalbare skatt og endring i utsatt skatt. Utsatt skatt beregnes på grunnlag av de midlertidige forskjellene som eksisterer mellom regnskapsmessige og skattemessige verdier, og eventuelt ligningsmessig underskudd til framføring, ved utgangen av regnskapsåret. Skatteøkende og skattereduserende midlertidige forskjeller som reverserer eller kan reversere i samme periode, utlignes. Utsatt skattefordel på netto skattereduserende forskjeller og underskudd til framføring som ikke kan utlignes, balanseføres i den grad skattefordelen antas å kunne utnyttes gjennom framtidig skattepliktig inntekt. Oppføring av utsatt skattefordel på netto skattereduserende forskjeller som ikke er utlignet, og underskudd til framføring, begrunnes med antatt framtidig inntjening. Utsatt skatt og utsatt skattefordel som kan balanseføres, oppføres netto i balansen.

Pensjonsforpliktelser

Selskapet har pensjonsavtale gjennom en forsikringsavtale, og avtalen er en innskuddsplan som ikke medfører andre forpliktelser ut over innbetaling av årets premie. Årets premie beregnes på basis av lønn i samme periode. Pensjonsforpliktelser og pensjonsmidlene er ikke oppført i regnskapet. Årets betalte premie er bokført i resultatregnskapet. Pensjonsordningen tilfredsstiller kravene til obligatorisk tjenestepensjon.

Utenlandsk valuta

Fordringer og gjeld i utenlandsk valuta vurderes etter kursen ved regnskapsårets slutt. Kursgevinster og kurstap klassifiseres som finansposter.

Kontantstrømoppstilling

Kontantstrømoppstillingen utarbeides etter den indirekte metoden. Kontanter og kontantekvivalenter omfatter kontanter og bankinnskudd.

Bruk av estimater

Ledelsen har brukt estimater og forutsetninger som har påvirket resultatregnskapet og verdsettelsen av eiendeler og gjeld, samt usikre eiendeler og forpliktelser på balansedagen under utarbeidelsen av årsregnskapet.



GH Holding AS

Noter

Note 1 - Salgsinntekt

	2024		2023	
	Mor	Konsern	Mor	Konsern
<u>Pr virksomhetsområde:</u>				
Utleie eiendom	0	10 291 323	0	72 711 745
Elektrisk installasjonsarbeid	0	194 036 171	0	245 081 214
Fabrikkproduksjon av elektriske produkter	0	58 240 376	0	62 241 976
Hovedkontortjenester	0	212 575	0	0
Sum	0	262 780 445	0	380 034 935
<u>Pr geografisk marked:</u>				
Norge	0	255 947 303	0	364 733 249
Eksport/utlandet	0	6 833 142	0	15 301 686
Sum	0	262 780 445	0	380 034 935

Note 2 – Langsiktige tilvirkningskostnader

	2024		2023	
	Mor	Konsern	Mor	Konsern
Resultatførte totale inntekter pågående prosjekter	0	89 380 770	0	226 066 690
Kostnader knyttet til opptjent inntekt	0	78 142 185	0	200 838 063
Forskuddsfakturert produksjon	0	-19 651 969	0	-8 809 827
Opptjente, ikke fakturerte inntekter inkl. i andre fordringer	0	5 593 096	0	9 875 707

Note 3 - Lønnskostnad

Morselskapet har hatt 0 årsverk, mens konsernet har hatt 114 årsverk i regnskapsåret mot 115 årsverk i fjor.

Det er ikke utbetalt lønn eller styrehonorar i morselskapet

KONSERNET	I år	i fjor
Lønn	77 044 240	70 233 229
Arbeidsgiveravgift	9 538 425	11 374 798
Pensjonskostnader	3 973 035	3 412 180
Andre lønnsrelaterte ytelser	850 986	1 374 914
Totalt	91 406 686	86 395 121



GH Holding AS

Noter

Revisjonshonorar består av	Morselskapet	Konsernselskapet
Revisjon	92 900	897 926
Attestasjonsoppgaver	0	
Tekn. bistand regnskap og skattemelding	215 425	354 349
Andre tjenester	16 550	37 975
Samlet honorar til revisor	324 875	1 290 250

Ytelser til ledende personer	Daglig leder	Styret
Lønn	1 657 568	
Annen godtgjørelse	52 891	
Styrehonorar		640 000

Note 4 - Driftsmidler

Morselskap har ingen varige driftsmidler utover ikke avskrivbar kunst på 105.000 NOK
Konsern (alle tall i hele 1000)

	FOU	Goodwill	Tomter, bygn, annen fast eiend	Maskiner og anlegg	Driftsløsøre, inventar/uts	Sum
Anskaffelseskost pr 1/1	308	161 329	491 866	17 727	7 791	679 021
+ Tilgang i år	1 011	0	93	120	3 687	4 912
- Avgang i år	0	0	4 409	0	39	4 448
- Utgang DS	0	161 329	396 868	7 510	3 637	569 344
Anskaffelsesk pr 31/12	1 319	0	90 683	10 337	7 802	110 141
Akk av/nedskr. Pr 1/1	0	19 997	290 391	12 654	6 575	329 617
+ Ordin. avskrivning	0	0	2 587	833	992	4 413
+ Avskrivning på oppskrivning	0	0	0	0	0	0
- Tilbakeført avskrivning	0	19 997	251 802	5 331	4 804	281 215
+ Ekstraord. nedskrivn	0	0	0	0	0	0
Akk av/nedskr. Pr 31/12	0	0	41 896	8 156	2 763	52 815
Merverdier oppkjøp nto 2021			48 151			48 151
Balanseført verdi pr 31/12	1 319	0	96 938	2 181	5 039	105 477
Prosentats for ord avskr	50	20	2	7-25	10-25	
Levetid -- år	2	5	25-50	4-15	4-10	

Aktiverte kostnader til forskning og utvikling vedrører utvikling av konsept knyttet til havbruksnæringen.



GH Holding AS

Noter

Note 5 - Markedsbaserte aksjer

Selskapet bruker markedsverdi prinsippet ved vurderinger av investeringer i andre selskaper som er klassifisert som omløpsmidler.

	Morselskap		Konsern	
	I år	I fjor	I år	I fjor
Balanseført verdi pr 31.12.	126 579 785	167 561 711	126 579 785	364 203 072
Årets verdiregulering	-19 404 448	-53 181 656	-19 404 448	-34 055 758

Note 6 - Skattekostnad på ordinært resultat

	Konsernet		Morselskapet	
	I år	I fjor	I år	I fjor
Betalbar skatt	694 054	3 661 522	586 374	613 284
Endring i utsatt skatt/skattefordel	2 216 058	-1 485 944		
Skatt av konsernbidrag				28 039
Samlede ordinære skattekostnader	2 910 112	2 175 578	586 374	641 323

Note 7 - Gjeld til kredittinstitusjoner

Bokført gjeld forfaller i sin helhet innen fem år.

Tall i hele MNOK.

	Konsernet		Morselskapet	
	I år	I fjor	I år	I fjor
Pantsettelse				
Gjeld sikret med pant	56	534	56	34
Pantsatte eiendeler:				
Varige driftsmidler	97	369	0	0
Finansielle instrumenter				0
Markedsbaserte aksjer	127	364	127	168
Sum pantsatte eiendeler	224	733	127	168
Garantiansvar, kausjoner mv				
Garantiansvar	200	200	0	0
Pantsatte eiendeler				
Varige driftsmidler	25	25	0	0
Kundefordringer	25	25	0	0
Varelager	25	25	0	0
Sum pantsatte eiendeler	75	75	0	0



GH Holding AS

Noter

Samlet pantstillelse, annen sikkerhetsstillelse og garantier mv overfor foretak i samme konsern utgjør MNOK 55.

For de fleste konsernselskap er det etablert sikkerheter med oppadgrensede verdier. Det henvises til de ulike selskapsregnskapene for nærmere spesifikasjon.

Note 8 – Investeringer i datterselskap

Alle tall i hele 1.000 kr.

Firma/kontorsted	Eierandel	Stemme-rett	Ansk-kost	Års-resultat	Balansef EK 31.12
GH Gården AS, Trondheim	100 %	100 %	66 884	1 139	31 807
Dickaunsvingen 21723 AS, Trondheim	100 %	100 %	30	2 089	72
Elpro Group AS konsern, Agdenes	94%	94 %	37 785	7 805	57 349
Total			118 099	23 088	534 053

Balanseført verdi er ført opp etter kostmetoden.

Goodwill avskrives lineært over 5 år og andre merverdier avskrives over 10-25 år.

Note 9 - Investeringer i tilknyttet selskap

Alle tall i hele 1.000 kr.

Firma/kontorsted	Eier-andel	Stemme-rett	Anskaf-kost	Års-resultat	Balansef EK 31.12
Heglund Holding AS, Trondheim	25%	25 %	13 400	23 095	496 715
Total			4 331	12 649	41 406



GH Holding AS

Noter

Note 10 - Investeringer i aksjer og andeler

Investeringer i langsiktige aksjer og andeler er bokført til kostpris. Ved verdifall som ikke er forbigående nedskrives kostpris.

Note 11 - Varelager

	Konsernet		Morselskapet	
	I år	I fjor	I år	I fjor
Råvarer og innkjøpt halvfabrik	14 176 965	14 131 125	0	0
Varer under tilvirkning	2 886 681	17 193 370	0	0
Ferdig tilvirkede varer	1 001 971	806 151	0	0
Totalt	18 065 617	32 130 646	0	0

Note 12 - Bankinnskudd, kontanter o.l.

Skattetrekkinnskudd	I år	I fjor
Konsernet	3 603 970	3 512 891
Morselskapet	0	399

Note 13 - Selskapskapital

Selskapet har 34 400 aksjer hver pålydende kr 18, samlet aksjekapital utgjør kr 619 200.

Selskapet har kun en aksjeklasse.

Selskapets aksjeeier er:

Aksjonærens navn:	Antall aksjer
Gunnar Heglund	34 400

Selskapets tillitsmenn og Deres nærstående har følgende eierandeler i selskapet:

Øvrige medlemmer av styret:	Antall aksjer
	0

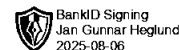


GH Holding AS

Noter

Note 14 - Egenkapital

	Aksjekapital / selskapskapital	Overkurs	Annen innskutt egenkapital	Annen egenkapital	Minoritets- interesser EK	Sum egenkapital
KONSERNET						
Pr 1.1.	619 200	-	8 600 000	334 718 128	361 177 962	705 115 290
-Til årets resultat				- 950 090	468 272	- 481 818
-Avsatt til utbytte				- 3 023 760		- 3 023 760
-utgang datterselskap				- 79 806 013	- 358 205 316	- 438 011 329
=Pr 31.12.	619 200	-	8 600 000	250 938 265	3 440 918	263 598 383
MOR						
Pr 1.1.	619 200	-	8 600 000	241 510 784		250 729 984
-Til årets resultat				- 6 217 599		- 6 217 599
-Avsatt til utbytte				- 3 000 000		- 3 000 000
Andre transaksjoner						
=Pr 31.12.	619 200	-	8 600 000	232 293 185		241 512 385



GH HOLDING AS

Årsberetning 2024

Om GH HOLDING AS

Selskapet er et eiendomsselskap som driver med kjøp, salg, utvikling og forvaltning av eiendom i Norge. I tillegg driver selskapet med finansielle plasseringer. Administrasjonen er lokalisert til Trondheim.

Selskapet har følgende datterselskaper hvor de fleste eier og driver utleie av fast eiendom til næring og boligformål. I tillegg eier selskapet 94% i et annet konsern som dekker hele verdikjeden fra prosjektering, produksjon og installasjon av elektroteknisk og mekanisk utstyr og tjenester.

Heglund Holding AS som var en del av konsernet i utgangen av 2023 gikk ut av konsert da GH Holding ikke lengre kontrollerer 75%, men 25% av aksjene i dette selskapet. Endringen skjedde fra juni 2024.

Datterselskapenes navn	Beliggenhet
GH Gården AS, Forretningsbygg	Trondheim
Dickaunsvingen 21/23, Boligutvikling	Trondheim
Elpro Group AS, Prosjekt/Produksjon/Installasjon av elektromekanisk utstyr/tjenester	Trondheim

Utvikling i resultat og stilling samt sentrale risikoer og usikkerhetsfaktorer

Konsernet	jan-des 24	jan-des 23	jan-des 22
Driftsinntekter	265 786 003	382 481 998	252 116 216
Driftsresultat	13 909 565	28 514 429	28 923 661
Årsresultat	-481 818	-4 152 282	-20 434 611
	31.12.24	31.12.23	31.12.22
Balansesum	439 131 803	1 593 569 711	1 423 213 963
Egenkapital	263 598 385	705 115 291	676 236 246
Egenkapitalprosent	60,0%	44,2%	47,5%
Rentedekningsgrad (EBITDA/RENTER)	3,94	1,32	1,36

Driftsinntektene i konsernet endret seg fra NOK 382,5 mill. i fjor til NOK 265,8 mill. i år, en reduksjon på 30,7%. Årsresultatet ble NOK – 0,5 mill. mot NOK – 4,2 mill. i fjor, en reduksjon på 88,1%.

Morselskapet	jan-des 24	jan-des 23	jan-des 22
Driftsinntekter	0	0	0
Driftsresultat	-709 990	-528 335	-593 795
Årsresultat	-6 217 599	-20 737 840	-22 177 735
	31.12.24	31.12.23	31.12.22
Balansesum	332 511 651	325 110 703	350 031 665
Egenkapital	241 512 385	250 729 984	281 067 236
Egenkapitalprosent	72,6%	77,1%	80,3%
Rentedekningsgrad (EBITDA/RENTER)	-0,27	-0,15	-0,05

Årsresultatet ble NOK – 6,2 mill. mot NOK – 20,7. kr i fjor, en reduksjon på 70,0%.



Det har ikke inntruffet andre forhold etter regnskapsårets slutt som har betydning for regnskapet.

Årsregnskapet gir en rettvise oversikt over utviklingen i foretaket, for resultatet i regnskapsåret og stillingen ved regnskapsårets slutt.

Fortsatt drift

Selskapet er ikke involvert i rettslige konflikter eller andre saker som ikke er hensyntatt i årsregnskapet. Årsoppgjøret er avlagt og basert på forutsetning om fortsatt drift og det bekreftes at forutsetningene er til stede. Styret mener at resultatregnskapet og balansen med tilhørende noter gir rettvise oversikt av virksomheten og selskapets stilling ved årsskiftet. Selskapets økonomiske og finansielle stilling kan beskrives som god. Det har ikke inntruffet andre forhold etter regnskapsårets slutt som har betydning for det fremlagte årsregnskapet.

Forsknings- og utviklingsaktiviteter

Det er i konsernet utført utviklingsaktiviteter i ett av datterselskapene på flere nivå som omfatter både produkter, systemer og forretningsutvikling. For å kunne hevde seg over tid ser det aktuelle underkonsernet nødvendigheten i å fornye seg og tilpasse seg nye kundebehov.

Markeder

GH Holding AS som konsern er utsatt for markedsvingninger og man løper en viss risiko i forhold til lavere aktivitetsnivå innen finansiell og utleiemarkedet. Selskapet kompenserer med å rette blikket på flere finansielle områder og eiendomsmarkeder.

Imidlertid er selskapets finansielle situasjon meget solid, og selskapet kan ikke se at de er eksponert for verken finansiell-, markeds-, kreditt- eller likviditetsrisiko som vil påvirke selskapets finansielle situasjon vesentlig på nåværende tidspunkt.

Finansiering og likviditet (konsernet)

Konsernets likviditetsbeholdning per 31.12.2024 i regnskapsåret var NOK 35,0 mill. Konsernets evne til egenfinansiering av investeringer er god.

Konsernets kortsiktige gjeld utgjorde pr. 31.12.2024 i regnskapsåret 38,7% av samlet gjeld i selskapet, sammenlignet med 12,8% pr. 31.12.2023. Selskapets finansielle stilling er god.

Totalkapitalen i konsernet var pr. 31.12.2024 i regnskapsåret NOK 439,1 mill., sammenlignet med NOK 1 593,6 mill. kroner pr. 31.12.2023. Egenkapitalandelen i konsernet pr. 31.12. i regnskapsåret var 60,0%, sammenlignet med 44,2% pr. 31.12.2023.

Finansiering og likviditet (morselskapet)

Morselskapets likviditetsbeholdning per 31.12.2024 i regnskapsåret var NOK 10,1 mill. Morselskapets evne til egenfinansiering av investeringer er god.

Morselskapets kortsiktige gjeld utgjorde pr. 31.12.2024 i regnskapsåret 1,0% av samlet gjeld i morselskapet, sammenlignet med 2,0% pr. 31.12.2023. Morselskapets finansielle stilling er god.

Totalkapitalen i morselskapet var pr. 31.12.2024 i regnskapsåret NOK 332,5 mill., sammenlignet med NOK 325,1 mill. pr. 31.12.2023. Egenkapitalandelen i morselskapet pr. 31.12.2024 i regnskapsåret var 72,6%, sammenlignet med 77,1% pr. 31.12.2023.

Arbeidsmiljø

Arbeidsmiljøet betraktes som godt, og det iverksettes løpende tiltak for forbedringer.

Sykefraværet i konsernet var i 2024 på totalt 6,7% mot 4,1% året før. Antall innmeldte fraværsskader i regnskapsåret er 2 og omfatter totalt 36 virkedager.



Likestilling mellom kjønnene

Av totalt antall ansatte i konsernet er 12,2% kvinner av totalt 122,9 årsverk.
Styret i morselskapet består av 1 mann.

Ytre miljø

Morselskap med konsernselskaper forurenses ikke det ytre miljø gjennom sine aktiviteter, og innsatsfaktorer som benyttes i produksjonen kontrolleres opp mot gjeldende regler og forskrifter.


Årsresultat og disponering av årsoverskudd i morselskapet

Styret foreslår følgende disponering av årsoverskuddet, som er på kr -6 217 599:

Tilleggsutbytte	3 000 000
Avgitt konsernbidrag	0
Overføring annen egenkapital	-9 217 599
Totalt	-6 217 599

TRONDHEIM, 1. august 2025

Jan Gunnar Heglund
Styreleder/Daglig leder



**Årsregnskap jan-des 24
for
GH Holding AS**

KONSERNREGNSKAP

Organisasjonsnr. 988897418



GH Holding AS

Resultatregnskap

Morselskap		Konsernet		
2024	2023	Note	2024	2023
DRIFTSINTEKTER OG DRIFTSKOSTNADER				
Driftsinntekter				
0	0		252 741 283	309 770 253
0	0	1,2	13 044 720	72 711 745
0	0		265 786 003	382 481 998
Driftskostnader				
0	0		111 208 355	179 954 909
0	0	3	91 406 686	86 395 121
0	0	4	5 534 003	27 506 751
709 990	528 335	3	43 727 394	60 110 788
709 990	528 335		251 876 438	353 967 569
-709 990	-528 335		13 909 565	28 514 429
FINANSINTEKTER OG FINANSKOSTNADER				
Finansinntekter				
5 665 211	10 513 996	5	5 665 211	29 639 893
4 972 641	4 023 629		0	0
1 500 000	2 490 000		1 500 000	0
3 304 493	1 801 716		4 026 625	6 975 327
20 603 062	28 663 133		20 665 398	37 339 479
36 045 407	47 492 473		31 857 234	73 954 699
Finanskostnader				
25 069 660	63 695 651	5	25 069 660	63 695 651
1 712 000	0		1 712 000	-1 500 000
2 601 701	2 330 641		4 935 815	38 336 583
11 583 282	1 034 363		11 621 031	3 913 598
40 966 642	67 060 655		43 338 505	104 445 832
-4 921 235	-19 568 182		-11 481 271	-30 491 133
-5 631 225	-20 096 517		2 428 294	-1 976 704
586 374	641 323	6	2 910 112	2 175 578
-6 217 599	-20 737 840		-481 818	-4 152 282
0	0		468 272	8 616 316
-6 217 599	-20 737 840		-950 090	-12 768 597
OVERF. OG DISPONERINGER				
3 000 000	9 500 000		3 023 760	16 970 000
0	99 412		0	0
-9 217 599	-30 337 252		-3 973 850	-29 738 598
-6 217 599	-20 737 840		-950 090	-12 768 598



GH Holding AS

Balanse pr. 31. desember 2024

Morselskap		Konsernet		
2024	2023	Note	2024	2023
EGENKAPITAL OG GJELD				
EGENKAPITAL				
Innskutt egenkapital				
619 200	619 200	13,14	619 200	619 200
8 600 000	8 600 000	14	8 600 000	8 600 000
9 219 200	9 219 200		9 219 200	9 219 200
Opptjent egenkapital				
232 293 185	241 510 784	14	250 938 266	334 718 128
232 293 185	241 510 784		250 938 266	334 718 128
0	0		3 440 919	361 177 962
241 512 385	250 729 984		263 598 385	705 115 291
SUM EGENKAPITAL				
GJELD				
LANGSIKTIG GJELD				
Avsetning for forpliktelser				
0	0		14 595 353	68 047 297
0	0		107 496	169 373
0	0		14 702 849	68 216 670
Sum avsetning for forpliktelser				
Annen langsiktig gjeld				
0	0		0	126 500 000
0	34 390 625	7	36 000 000	456 364 641
33 477 710	34 201 339		0	0
56 733 581	4 293 960		56 733 581	123 821 070
90 211 291	72 885 924		92 733 581	706 685 711
90 211 291	72 885 924		107 436 430	774 902 381
SUM LANGSIKTIG GJELD				
KORTSIKTIG GJELD				
62 500	178 441		25 184 539	33 776 302
586 374	613 284	6	694 054	2 978 607
0	0		11 616 247	9 936 557
127 451	127 451		0	0
11 651	575 619		30 602 149	66 860 575
787 976	1 494 795		68 096 989	113 552 040
90 999 267	74 380 719		175 533 418	888 454 421
332 511 651	325 110 703		439 131 803	1 593 569 711
SUM EGENKAPITAL OG GJELD				

Trondheim 01. august 2025

Jan Gunnar Heglund
Styrets leder/Daglig leder



GH Holding AS

Resultatregnskap

Morselskap					Konsernet	
2024	2023		Note	2024	2023	
DRIFTSINTEKTER OG DRIFTSKOSTNADER						
Driftsinntekter						
0	0	Salgsinntekt	1,2	252 741 283	309 770 253	
0	0	Annen driftsinntekt		13 044 720	72 711 745	
0	0	Sum driftsinntekter		265 786 003	382 481 998	
Driftskostnader						
0	0	Varekostnad		111 208 355	179 954 909	
0	0	Lønnskostnad	3	91 406 686	86 395 121	
0	0	Avskrivning på varige driftsmidler	4	5 534 003	27 506 751	
709 990	528 335	Annen driftskostnad	3	43 727 394	60 110 788	
709 990	528 335	Sum driftskostnader		251 876 438	353 967 569	
-709 990	-528 335	DRIFTSRESULTAT		13 909 565	28 514 429	
FINANSINTEKTER OG FINANSKOSTNADER						
Finansinntekter						
5 665 211	10 513 996	Verdiøkning av markedsb. finansielle oml.m	5	5 665 211	29 639 893	
4 972 641	4 023 629	Inntekt på investering i datterselskap		0	0	
1 500 000	2 490 000	Inntekt på inv. i tilknyttet selskap		1 500 000	0	
3 304 493	1 801 716	Annen renteinntekt		4 026 625	6 975 327	
20 603 062	28 663 133	Annen finansinntekt		20 665 398	37 339 479	
36 045 407	47 492 473	Sum finansinntekter		31 857 234	73 954 699	
Finanskostnader						
25 069 660	63 695 651	Verdired. av markedsb. finansielle oml.midler	5	25 069 660	63 695 651	
1 712 000	0	Nedskr. av finansielle anleggsmidler		1 712 000	-1 500 000	
2 601 701	2 330 641	Annen rentekostnad		4 935 815	38 336 583	
11 583 282	1 034 363	Annen finanskostnad		11 621 031	3 913 598	
40 966 642	67 060 655	Sum finanskostnader		43 338 505	104 445 832	
-4 921 235	-19 568 182	NETTO FINANSPOSTER		-11 481 271	-30 491 133	
-5 631 225	-20 096 517	ORDINÆRT RES. FØR SKATTEKOSTNAD		2 428 294	-1 976 704	
586 374	641 323	Skattekostnad på ordinært resultat	6	2 910 112	2 175 578	
-6 217 599	-20 737 840	ORDINÆRT RESULTAT		-481 818	-4 152 282	
0	0	Minoritetsandel av resultatet		468 272	8 616 316	
-6 217 599	-20 737 840	ÅRSRESULTAT		-950 090	-12 768 597	
OVERF. OG DISPONERINGER						
3 000 000	9 500 000	Tilleggsutbytte		3 023 760	16 970 000	
0	99 412	Avgitt konsernbidrag		0	0	
-9 217 599	-30 337 252	Overføringer annen egenkapital		-3 973 850	-29 738 598	
-6 217 599	-20 737 840	SUM OVERF. OG DISP.		-950 090	-12 768 598	



GH Holding AS

Balanse pr. 31. desember 2024

Morselskap		Konsernet		
2024	2023	Note	2024	2023
EIENDELER				
ANLEGGSMIDLER				
Immaterielle eiendeler				
0	0	4	1 319 089	307 740
0	0	6	0	2 123 092
0	0	4	0	141 332 227
0	0		1 319 089	143 763 059
Varige driftsmidler				
0	0	4,7	96 938 400	495 552 309
105 000	105 000	4,7	2 180 998	4 968 214
0	0	4,7	5 039 231	1 320 715
105 000	105 000		104 158 629	501 841 238
Finansielle anleggsmidler				
118 099 643	118 099 643	8	0	0
60 930 000	4 454 087		0	0
0	0	9	13 400 000	18 374 714
9 718 104	12 484 635	10	9 718 104	303 420 780
0	0		60 935 593	80 280 792
188 747 747	135 038 365		84 053 697	402 076 286
188 852 747	135 143 365		189 531 415	1 047 680 583
OMLØPSMIDLER				
0	0	11	18 065 617	32 130 646
Fordringer				
0	0		62 173 752	51 265 408
4 600 401	4 023 629		0	0
2 370 278	12 103 473		7 803 085	24 473 388
6 970 679	16 127 102		69 976 837	75 738 797
Investeringer				
126 579 785	167 561 711	5	126 579 785	364 203 072
126 579 785	167 561 711		126 579 785	364 203 072
10 108 441	6 278 525	12	34 978 150	73 816 614
143 658 905	189 967 338		249 600 388	545 889 128
332 511 651	325 110 703		439 131 803	1 593 569 711



GH Holding AS

Balanse pr. 31. desember 2024

Morselskap			Konsernet	
2024	2023	Note	2024	2023
EGENKAPITAL OG GJELD				
EGENKAPITAL				
Innskutt egenkapital				
619 200	619 200	13,14	619 200	619 200
8 600 000	8 600 000	14	8 600 000	8 600 000
9 219 200	9 219 200		9 219 200	9 219 200
Opptjent egenkapital				
232 293 185	241 510 784	14	250 938 266	334 718 128
232 293 185	241 510 784		250 938 266	334 718 128
0	0		3 440 919	361 177 962
241 512 385	250 729 984		263 598 385	705 115 291
SUM EGENKAPITAL				
GJELD				
LANGSIKTIG GJELD				
Avsetning for forpliktelser				
0	0		14 595 353	68 047 297
0	0		107 496	169 373
0	0		14 702 849	68 216 670
Sum avsetning for forpliktelser				
Annen langsiktig gjeld				
0	0		0	126 500 000
0	34 390 625	7	36 000 000	456 364 641
33 477 710	34 201 339		0	0
56 733 581	4 293 960		56 733 581	123 821 070
90 211 291	72 885 924		92 733 581	706 685 711
90 211 291	72 885 924		107 436 430	774 902 381
SUM LANGSIKTIG GJELD				
KORTSIKTIG GJELD				
62 500	178 441		25 184 539	33 776 302
586 374	613 284	6	694 054	2 978 607
0	0		11 616 247	9 936 557
127 451	127 451		0	0
11 651	575 619		30 602 149	66 860 575
787 976	1 494 795		68 096 989	113 552 040
90 999 267	74 380 719		175 533 418	888 454 421
332 511 651	325 110 703		439 131 803	1 593 569 711
SUM EGENKAPITAL OG GJELD				

Trondheim 01. august 2025

Jan Gunnar Heglund
Styrets leder/Daglig leder



**Årsregnskap jan-des 24
for
GH Holding AS**

KONSERNREGNSKAP

Organisasjonsnr. 988897418