



ÅRSREGNSKAPET FOR REGNSKAPSÅRET 2020 - GENERELL INFORMASJON

Enheten

Organisasjonsnummer: 952 318 225
Organisasjonsform: Aksjeselskap
Foretaksnavn: MULTIBLOKK AS
Forretningsadresse: Vagleskogveien 10
4322 SANDNES

Regnskapsår

Årsregnskapets periode: 01.01.2020 - 31.12.2020

Konsern

Morselskap i konsern: Nei

Regnskapsregler

Regler for små foretak benyttet: Ja
Benyttet ved utarbeidelsen av årsregnskapet til selskapet: Regnskapslovens alminnelige regler

Årsregnskapet fastsatt av kompetent organ

Bekreftet av representant for selskapet: Hanne Røykenes Inglis
Dato for fastsettelse av årsregnskapet: 06.09.2021

Grunnlag for avgivelse

År 2020: Årsregnskapet er elektronisk innlevert
År 2019: Tall er hentet fra elektronisk innlevert årsregnskap fra 2020

Det er ikke krav til at årsregnskapet m.v. som sendes til Regnskapsregisteret er undertegnet. Kontrollen på at dette er utført ligger hos revisor/enhetens øverste organ. Sikkerheten ivaretas ved at innsender har rolle/rettighet for innsending av årsregnskapet via Altinn, og ved at det bekreftes at årsregnskapet er fastsatt av kompetent organ.

Brønnøysundregistrene, 28.09.2021



Resultatregnskap

Beløp i: NOK	Note	2020	2019
RESULTATREGNSKAP			
Inntekter			
Salgsinntekt	2	113 690 983	92 398 675
Annen driftsinntekt		289 233	331 637
Sum inntekter		113 980 216	92 730 312
Kostnader			
Varekostnad		42 263 540	35 594 325
Lønnskostnad	3	17 902 398	16 039 720
Ordinære avskrivninger	5	2 588 165	1 967 150
Annen driftskostnad	3	37 977 720	32 627 574
Sum kostnader		100 731 822	86 228 770
Driftsresultat		13 248 394	6 501 543
Finansinntekter og finanskostnader			
Annen renteinntekt		124 822	190 368
Sum finansinntekter		124 822	190 368
Annen rentekostnad		262 183	143 569
Sum finanskostnader		262 183	143 569
Netto finans		-137 361	46 799
Ordinært resultat før skattekostnad		13 111 032	6 548 342
Skattekostnad på ordinært resultat	14	2 812 992	1 420 355
Ordinært resultat etter skattekostnad		10 298 040	5 127 987
Årsresultat		10 298 040	5 127 987
Årsresultat etter minoritetsinteresser		10 298 040	5 127 987
Totalresultat		10 298 040	5 127 987
Overføringer og disponeringer			
Konsernbidrag			4 296 732



Resultatregnskap

Beløp i: NOK	Note	2020	2019
til annen egenkapital		10 298 040	831 255
Sum overføringer og disponeringer	11	10 298 040	5 127 987



Balanse

Beløp i: NOK	Note	2020	2019
BALANSE - EIENDELER			
Anleggsmidler			
Immaterielle eiendeler			
Programvare	4	1 092 942	1 366 177
Utsatt skattefordel	14		
Sum immaterielle eiendeler		1 092 942	1 366 177
Varige driftsmidler			
Maskiner og anlegg	5, 13	7 252 942	5 961 177
Driftsløsøre og lignende	5	227 637	
Sum varige driftsmidler		7 480 579	5 961 177
Finansielle anleggsmidler			
Lån til foretak i samme konsern	6, 13	21 753 095	17 281 824
Sum finansielle anleggsmidler		21 753 095	17 281 824
Sum anleggsmidler		30 326 615	24 609 178
Omløpsmidler			
Varer			
Varebeholdning	7, 13	11 511 173	9 177 950
Sum varer		11 511 173	9 177 950
Fordringer			
Kundefordringer	6, 9, 13	12 503 969	5 361 275
Andre kortsiktige fordringer	6	1 399 171	2 813 931
Sum fordringer		13 903 139	8 175 206
Bankinnskudd, kontanter og lignende			
Bankinnskudd og kontanter	8	1 056 351	973 042
Sum bankinnskudd, kontanter og lignende		1 056 351	973 042
Sum omløpsmidler		26 470 663	18 326 198
SUM EIENDELER		56 797 278	42 935 376



Balanse

Beløp i: NOK	Note	2020	2019
BALANSE - EGENKAPITAL OG GJELD			
Egenkapital			
Innskutt egenkapital			
Aksjekapital	10	100 000	100 000
Annen innskutt egenkapital		2 139 537	2 139 537
Sum innskutt egenkapital		2 239 537	2 239 537
Opptjent egenkapital			
Annen egenkapital		27 964 176	21 889 385
Sum opptjent egenkapital		27 964 176	21 889 385
Sum egenkapital	11	30 203 713	24 128 922
Gjeld			
Langsiktig gjeld			
Utsatt skatt	14	253 075	88 887
Sum avsetninger for forpliktelser		253 075	88 887
Annen langsiktig gjeld			
Gjeld til kredittinstitusjoner	12, 13	6 101 592	5 050 254
Sum annen langsiktig gjeld		6 101 592	5 050 254
Sum langsiktig gjeld		6 354 667	5 139 141
Kortsiktig gjeld			
Leverandørgjeld	6	5 039 315	3 927 168
Betalbar skatt	14	1 457 631	
Skyldig offentlige avgifter		1 795 928	1 709 925
Annen kortsiktig gjeld	6	11 946 025	8 030 220
Sum kortsiktig gjeld		20 238 898	13 667 313
Sum gjeld		26 593 565	18 806 454
SUM EGENKAPITAL OG GJELD		56 797 278	42 935 376



Brønnøysundregistrene

ÅRSREGNSKAP FOR REGNSKAPSÅRET 2020 - GENERELL INFORMASJON

Journalnummer: 2021 743921

Enheten

Organisasjonsnummer: 952 318 225
Organisasjonsform: Aksjeselskap
Foretaksnavn: MULTIBLOKK AS
Forretningsadresse: Vagleskogveien 10
4322 SANDNES

Regnskapsår

Årsregnskapets periode: 01.01.2020 - 31.12.2020

Konsern

Morselskap i konsern: Nei

Regnskapsregler

Regler for små foretak benyttet: Ja
Benyttet ved utarbeidelsen av
årsregnskapet til selskapet: Regnskapslovens alminnelige regler

Årsregnskapet fastsatt av kompetent organ

Bekreftet av representant for selskapet: Hanne Røykenes Inglis
Dato for fastsettelse av årsregnskapet: 06.09.2021

Grunnlag for avgivelse

År 2020: Årsregnskap er elektronisk innlevert.
År 2019: Tall er hentet fra elektronisk innlevert årsregnskap fra 2020.

Det er ikke krav til at årsregnskapet m.v. som sendes til Regnskapsregisteret er undertegnet. Kontrollen på at dette er utført ligger hos revisor/enhetens øverste organ. Sikkerheten ivaretas ved at innsender har rolle/rettighet for innsending av årsregnskapet via Altinn, og ved at det bekreftes at årsregnskapet er fastsatt av kompetent organ.

Brønnøysundregistrene, 27.09.2021



Organisasjonsnr: 952 318 225
MULTIBLOKK AS

RESULTATREGNSKAP

Beløp i: NOK	Note	2020	2019
RESULTATREGNSKAP			
Inntekter			
Salgsinntekt	2	113 690 983	92 398 675
Annen driftsinntekt		289 233	331 637
Sum inntekter		113 980 216	92 730 312
Kostnader			
Varekostnad		42 263 540	35 594 325
Lønnskostnad	3	17 902 398	16 039 720
Ordinære avskrivninger	5	2 588 165	1 967 150
Annen driftskostnad	3	37 977 720	32 627 574
Sum kostnader		100 731 822	86 228 770
Driftsresultat		13 248 394	6 501 543
Finansinntekter og finanskostnader			
Annen renteinntekt		124 822	190 368
Sum finansinntekter		124 822	190 368
Annen rentekostnad		262 183	143 569
Sum finanskostnader		262 183	143 569
Netto finans		-137 361	46 799
Ordinært resultat før skattekostnad			
Skattekostnad på ordinært resultat		13 111 032	6 548 342
Skattekostnad på ordinært resultat	14	2 812 992	1 420 355
Ordinært resultat etter skattekostnad		10 298 040	5 127 987
Årsresultat		10 298 040	5 127 987
Årsresultat etter minoritetsinteresser		10 298 040	5 127 987
Totalresultat		10 298 040	5 127 987
Overføringer og disponeringer			
Konsernbidrag til annen egenkapital		10 298 040	4 296 732
Sum overføringer og disponeringer	11	10 298 040	831 255



Organisasjonsnr: 952 318 225
MULTIBLOKK AS

BALANSE

Beløp i: NOK	Note	2020	2019
--------------	------	------	------

BALANSE - EIENDELER

Anleggsmidler

Immaterielle eiendeler

Programvare	4	1 092 942	1 366 177
Utsatt skattefordel	14		
Sum immaterielle eiendeler		1 092 942	1 366 177

Varige driftsmidler

Maskiner og anlegg	5, 13	7 252 942	5 961 177
Driftsløsøre og lignende	5	227 637	
Sum varige driftsmidler		7 480 579	5 961 177

Finansielle anleggsmidler

Lån til foretak i samme konsern	6, 13	21 753 095	17 281 824
Sum finansielle anleggsmidler		21 753 095	17 281 824

Sum anleggsmidler

		30 326 615	24 609 178
--	--	-------------------	-------------------

Omløpsmidler

Varer

Varebeholdning	7, 13	11 511 173	9 177 950
Sum varer		11 511 173	9 177 950

Fordringer

Kundefordringer	6, 9, 13	12 503 969	5 361 275
Andre kortsiktige fordringer	6	1 399 171	2 813 931
Sum fordringer		13 903 139	8 175 206

Bankinnskudd, kontanter og lignende

Bankinnskudd og kontanter	8	1 056 351	973 042
Sum bankinnskudd, kontanter og lignende		1 056 351	973 042

Sum omløpsmidler

		26 470 663	18 326 198
--	--	-------------------	-------------------

SUM EIENDELER

		56 797 278	42 935 376
--	--	-------------------	-------------------

BALANSE - EGENKAPITAL OG GJELD

Egenkapital

Innskutt egenkapital

Aksjekapital	10	100 000	100 000
Annen innskutt egenkapital		2 139 537	2 139 537



Sum innskutt egenkapital		2 239 537	2 239 537
Opptjent egenkapital			
Annen egenkapital		27 964 176	21 889 385
Sum opptjent egenkapital		27 964 176	21 889 385
Sum egenkapital	11	30 203 713	24 128 922
Gjeld			
Langsiktig gjeld			
Utsatt skatt	14	253 075	88 887
Sum avsetninger for forpliktelser		253 075	88 887
Annen langsiktig gjeld			
Gjeld til kredittinstitusjoner	12, 13	6 101 592	5 050 254
Sum annen langsiktig gjeld		6 101 592	5 050 254
Sum langsiktig gjeld		6 354 667	5 139 141
Kortsiktig gjeld			
Leverandørgjeld	6	5 039 315	3 927 168
Betalbar skatt	14	1 457 631	
Skyldig offentlige avgifter		1 795 928	1 709 925
Annen kortsiktig gjeld	6	11 946 025	8 030 220
Sum kortsiktig gjeld		20 238 898	13 667 313
Sum gjeld		26 593 565	18 806 454
SUM EGENKAPITAL OG GJELD		56 797 278	42 935 376



Organisasjonsnr: 952 318 225
MULTIBLOKK AS

NOTEOPPLYSNINGER - SELSKAP - alle poster oppgitt i hele tall

Note

Antall årsverk i regnskapsåret

Virksomheten har hatt følgende antall årsverk:
33.00



Som del av en revisjon i samsvar med lov, forskrift og god revisjonsskikk i Norge, herunder ISA-ene, utøver vi profesjonelt skjønn og utviser profesjonell skepsis gjennom hele revisjonen. I tillegg:

- identifiserer og anslår vi risikoen for vesentlig feilinformasjon i regnskapet, enten det skyldes misligheter eller utilsiktede feil. Vi utformer og gjennomfører revisjonshandlinger for å håndtere slike risikoer, og innhenter revisjonsbevis som er tilstrekkelig og hensiktsmessig som grunnlag for vår konklusjon. Risikoen for at vesentlig feilinformasjon som følge av misligheter ikke blir avdekket, er høyere enn for feilinformasjon som skyldes utilsiktede feil, siden misligheter kan innebære samarbeid, forfalskning, bevisste utelatelser, uriktige fremstillinger eller overstyring av internkontroll.
- opparbeider vi oss en forståelse av den interne kontroll som er relevant for revisjonen, for å utforme revisjonshandlinger som er hensiktsmessige etter omstendighetene, men ikke for å gi uttrykk for en mening om effektiviteten av selskapets interne kontroll.
- evaluerer vi om de anvendte regnskapsprinsippene er hensiktsmessige og om regnskapsestimatene og tilhørende noteopplysninger utarbeidet av ledelsen er rimelige.
- konkluderer vi på hensiktsmessigheten av ledelsens bruk av fortsatt drift-forutsetningen ved avleggelsen av regnskapet, basert på innhentede revisjonsbevis, og hvorvidt det foreligger vesentlig usikkerhet knyttet til hendelser eller forhold som kan skape tvil av betydning om selskapets evne til fortsatt drift. Dersom vi konkluderer med at det eksisterer vesentlig usikkerhet, kreves det at vi i revisjonsberetningen henleder oppmerksomheten på tilleggsopplysningene i regnskapet, eller, dersom slike tilleggsopplysninger ikke er tilstrekkelige, at vi modifierer vår konklusjon om årsregnskapet. Våre konklusjoner er basert på revisjonsbevis innhentet inntil datoen for revisjonsberetningen. Etterfølgende hendelser eller forhold kan imidlertid medføre at selskapet ikke fortsetter driften.
- evaluerer vi den samlede presentasjonen, strukturen og innholdet, inkludert tilleggsopplysningene, og hvorvidt årsregnskapet representerer de underliggende transaksjonene og hendelsene på en måte som gir et rettviseende bilde.


Vi kommuniserer med styret blant annet om det planlagte omfanget av revisjonen og til hvilken tid revisjonsarbeidet skal utføres. Vi utveksler også informasjon om forhold av betydning som vi har avdekket i løpet av revisjonen, herunder om eventuelle svakheter av betydning i den interne kontrollen.

Uttalelse om andre lovmessige krav

Konklusjon om registrering og dokumentasjon

Basert på vår revisjon av årsregnskapet som beskrevet ovenfor, og kontrollhandlinger vi har funnet nødvendig i henhold til internasjonal standard for attestasjonsoppdrag (ISAE) 3000 «Attestasjonsoppdrag som ikke er revisjon eller forenklet revisorkontroll av historisk finansiell informasjon», mener vi at ledelsen har oppfylt sin plikt til å sørge for ordentlig og oversiktlig registrering og dokumentasjon av selskapets regnskapsopplysninger i samsvar med lov og god bokføringskikk i Norge.

Stavanger, 6. september 2021
KPMG AS


Mads Hermansen
Statsautorisert revisor



Årsberetning for 2020

Virksomhetens art og hvor den drives

Selskapet holder til i Sandnes kommune, og driver med produksjon og salg av betongblokker, fasadeblokker, kantstein, heller, belegningsstein o.l. Selskapet har moderne produksjonslinjer og har kapasitet til å levere stor andel av det totale forbruket i det norske markedet.

Multiblokk sine produkter har i en årrekke vært benyttet i hager og offentlige areal. Både proff- og privatmarkedet anses å være relativt stabilt. Dette til tross for fortetting og at tomtearealet er mindre enn før. Markedet er mer villig til å betale en høyere enhetspris for et visuelt finere produkt enn tidligere. Selv om hagen kanskje er mindre, kan det se ut som om kundene i framtiden er villig til å legge penger fine produkter.

I takt med økende fokus på de økende utfordringene klimaendringene gir oss med hensyn til overvannshåndtering har interessen for permeable dekker vært økende. Det pågår et aktivt arbeid med å utvikle flere verktøy for helhetlig overvannshåndtering. Sammen med søsterselskapene Skjæveland Cementstøperi og Storm Aqua AS, leverer vi komplette systemløsninger for overvannshåndtering. Det er iverksatt flere tiltak for å optimalisere betongresepter og for å redusere klimaavtrykket.

Utvikling og resultat

Selskapets årsregnskap for 2020 viser et overskudd på NOK 10,3 mill. Økt omsetning har bidratt til mer lønnsom produksjon. Selskapet har positiv egenkapital og et solid kundegrunnlag. Etter styrets oppfatning gir årsregnskapet og notene et rettvisende bilde av eiendeler og gjeld, finansiell stilling og resultat.

Finansiell risiko

Overordnet om målsetting og strategi

Multiblokk er eksponert for finansiell risiko på ulike områder. Målsetningen er å avdempe den finansielle risikoen i størst mulig grad. Selskapets nåværende strategi innbefatter ikke bruk av finansielle instrumenter, men dette er gjenstand for en løpende vurdering av styret.

Likviditetsrisiko

Selskapet vurderer likviditeten som god. Det er svært god fordringsstyring noe som gir seg utslag i lav kapitalbinding og små tap på krav.

Markedsrisiko

Aktiviteten i bygg- og anleggsbransjen er styrende for selskapets omsetning. Aktivitetsnivået forventes å bli normalt høyt de neste to år.



Kreditrisiko

Selskapet er hovedsakelig eksponert mot kreditrisiko gjennom sine kundefordringer. Kreditrisiko vurderes som middels.

Fortsatt drift

Forutsetningen om fortsatt drift er til stede, og årsregnskapet for 2020 er satt opp under denne forutsetningen.

Arbeidsmiljøet

Det har ikke vært noen alvorlige ulykker. Arbeidsmiljøet vurderes å være godt. Sykefraværet i 2020 var på 4,58%.


Likestilling

Ved årets slutt var det 31 ansatte, 28 menn og 3 kvinner. Styret består av 2 menn. Bransjen er tradisjonelt mannsdominert.

Miljørapport

Selskapet forurensrer ikke det ytre miljø. Selskapets produkter inneholder ikke farlige kjemikalier eller lignende. Sett opp mot produktenes lange levetid er energiforbruket ved produksjon lavt.

Sandnes, den 01.09.2021



Egil Lillebø
Styrets leder



Geir Lillebø
Styremedlem



Rune Egeland
Daglig leder



Årsregnskap 2020

Multiblokk AS
(org. nr. 952 318 225)

**Multiblokk AS**

Organisasjonsnr.: 952 318 225

RESULTATREGNSKAP	Note	2020	2019
Salgsinntekt			
Annen driftsinntekt	2	113 690 983	92 398 675
SUM DRIFTSINNTEKTER		<u>289 233</u>	<u>331 637</u>
		113 980 216	92 730 312
Varekostnad			
Lønnskostnad		42 263 540	35 594 325
Ordinære avskrivninger	3	17 902 398	16 039 720
Annen driftskostnad	5	2 588 165	1 967 150
SUM DRIFTSKOSTNADER	3	<u>37 977 720</u>	<u>32 627 574</u>
		100 731 822	86 228 770
DRIFTSRESULTAT		<u>13 248 394</u>	<u>6 501 543</u>
Renteinntekt			
Rentekostnad		124 822	190 368
RESULTAT AV FINANSPOSTER		<u>262 183</u>	<u>143 569</u>
		-137 361	46 799
RESULTAT FØR SKATTEKOSTNADER		<u>13 111 032</u>	<u>6 548 342</u>
Skattekostnad på ordinært resultat			
ORDINÆRT RESULTAT	14	<u>2 812 992</u>	<u>1 420 355</u>
		10 298 040	5 127 987
ÅRSRESULTAT		<u>10 298 040</u>	<u>5 127 987</u>
Overføringer:			
til konsernbidrag		0	4 296 732
til annen egenkapital		10 298 040	831 255
SUM OVERFØRINGER	11	<u>10 298 040</u>	<u>5 127 987</u>



Multiblokk AS

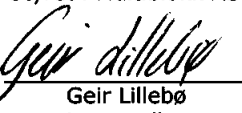
Organisasjonsnr.: 952 318 225

BALANSE PR. 31.12	Note	2020	2019
EIENDELER			
Programvare	4	<u>1 092 942</u>	<u>1 366 177</u>
SUM IMMATERIELLE EIENDLER		<u>1 092 942</u>	<u>1 366 177</u>
Maskiner og anlegg	5, 13	<u>7 252 942</u>	<u>5 961 177</u>
Driftsløsøre og lignende	5	<u>227 637</u>	<u>0</u>
SUM VARIGE DRIFTSMIDLER		<u>7 480 579</u>	<u>5 961 177</u>
Lån til foretak i samme konsern	6, 13	<u>21 753 095</u>	<u>17 281 824</u>
SUM FINANSIELLE ANLEGGSMIDLER		<u>21 753 095</u>	<u>17 281 824</u>
SUM ANLEGGSMIDLER		<u>30 326 615</u>	<u>24 609 178</u>
Varebeholdning	7, 13	<u>11 511 173</u>	<u>9 177 950</u>
SUM VARER OG ANNEN BEHOLDNING		<u>11 511 173</u>	<u>9 177 950</u>
Kundefordringer	6, 9, 13	<u>12 503 969</u>	<u>5 361 275</u>
Andre kortsiktige fordringer	6	<u>1 399 171</u>	<u>2 813 931</u>
SUM FORDRINGER		<u>13 903 139</u>	<u>8 175 206</u>
Bankinnskudd og kontanter	8	<u>1 056 351</u>	<u>973 042</u>
SUM BANKINNSKUDD OG KONTANTER		<u>1 056 351</u>	<u>973 042</u>
SUM OMLØPSMIDLER		<u>26 470 663</u>	<u>18 326 198</u>
SUM EIENDELER		<u>56 797 278</u>	<u>42 935 376</u>

**Multiblokk AS**

Organisasjonsnr.: 952 318 225

BALANSE PR. 31.12	Note	2020	2019
EGENKAPITAL OG GJELD			
Aksjekapital	10	100 000	100 000
Annen innskutt egenkapital		<u>2 139 537</u>	<u>2 139 537</u>
SUM INNSKUTT EGENKAPITAL		<u>2 239 537</u>	<u>2 239 537</u>
Annen egenkapital		<u>27 964 176</u>	<u>21 889 385</u>
SUM OPPTJENT EGENKAPITAL		<u>27 964 176</u>	<u>21 889 385</u>
SUM EGENKAPITAL	11	<u>30 203 713</u>	<u>24 128 922</u>
Utsatt skatt	14	<u>253 075</u>	<u>88 887</u>
SUM AVSETNING FOR FORPLIKTELSER		<u>253 075</u>	<u>88 887</u>
Gjeld til kredittinstitusjoner	12, 13	<u>6 101 592</u>	<u>5 050 254</u>
SUM ANNEN LANGSIKTIG GJELD		<u>6 101 592</u>	<u>5 050 254</u>
Leverandørgjeld	6	5 039 315	3 927 168
Betalbar skatt	14	1 457 631	0
Skyldig offentlige avgifter		1 795 928	1 709 925
Annen kortsiktig gjeld	6	<u>11 946 025</u>	<u>8 030 220</u>
SUM KORTSIKTIG GJELD		<u>20 238 898</u>	<u>13 667 313</u>
SUM GJELD		<u>26 593 565</u>	<u>18 806 454</u>
SUM GJELD OG EGENKAPITAL		<u>56 797 278</u>	<u>42 935 376</u>


Egil Lillebø
styrelederSandnes
Styret i Multiblokk AS

Geir Lillebø
styremedlem
Rune Egeland
daglig leder



Multiblokk AS

Org. nr.: 952 318 225

Noter til regnskapet for 2020

Note 1 Regnskapsprinsipper

Årsregnskapet er satt opp i samsvar med regnskapsloven og god regnskapsskikk. Selskapet har videre fulgt relevante bestemmelser i Norsk Regnskaps Standard utarbeidet av Norsk Regnskaps Stiftelse.

Driftsinntekter

Inntektsføring ved salg av varer skjer på leveringstidspunktet. Tjenester inntektsføres etter hvert som de blir levert. Andelen av salgsinntekter som knytter seg til fremtidige serviceytelser, reklamasjoner balanseføres som uopptjent inntekt.

Omløpsmidler og kortsiktig gjeld

Omløpsmidler og kortsiktig gjeld omfatter normalt poster som forfaller til betaling innen ett år etter siste dag i regnskapsåret, samt poster som knytter seg til varekretsløpet. Omløpsmidler vurderes til laveste verdi av anskaffelseskost og antatt virkelig verdi (Laveste verdis prinsipp)

Varer

Råvarer og handelsvarer er vurdert til laveste av anskaffelseskost og virkelig verdi.

Egentilvirkede varer og varer i arbeid

Anskaffelseskost for disse varene er direkte kostnader og en forholdsmessig andel av indirekte variable og faste tilvirkningskostnader. Andel av faste kostnader er begrenset til andel ved normal kapasitetsutnyttelse. Ved beregning av virkelig verdi er salgsprisen på et fremtidig salgstidspunkt fratrukket salgskostnader og tilvirkningskostnader som påløper for å bringe varer i arbeid i salgsferdig stand.

Anleggsmidler og langsiktig gjeld

Anleggsmidler omfatter eiendeler bestemt til varig eie og bruk for virksomheten. Anleggsmidler er vurdert til anskaffelseskost. Varige driftsmidler føres opp i balansen og avskrives over driftsmidlets forventede økonomiske levetid. Varige driftsmidler nedskrives til virkelig verdi ved verdifall som forventes ikke å være av forbigående art. Nedskrivninger blir reversert når grunnlaget for nedskrivningen ikke lenger finnes å være tilstede.

Leasing

Det skilles mellom finansiell og operasjonell leasing. Driftsmidler finansiert ved finansiell leasing er regnskapsmessig klassifisert under varige driftsmidler. Motposten er medtatt som langsiktig gjeld. Leiebeløp fordeles mellom rentekostnad og avdrag på gjelden. Operasjonell leasing kostnadsføres som driftskostnad basert på fakturert leasingleie.

Fordringer

Kundefordringer og andre fordringer oppføres til pålydende etter fradrag for avsetning til forventet tap. Avsetning til tap gjøres på grunnlag av en individuell vurdering av de enkelte fordringene. I tillegg gjøres det for øvrige kundefordringer en uspesifisert avsetning for å dekke antatt tap.

Andre fordringer er også gjenstand for en tilsvarende vurdering.

Skatter

Skattekostnaden i resultatregnskapet omfatter både periodens betalbare skatt og endring i utsatt skatt / utsatt skattefordel. Utsatt skatt / skattefordel er beregnet med 22 % på grunnlag av de midlertidige forskjeller som eksisterer mellom regnskapsmessige og skattemessige verdier ved utgangen av regnskapsåret. Skatteøkende og skattereduserende midlertidige forskjeller som reverseres eller kan reversere i samme periode er utlignet og nettoført.

Skattefunn

Tilskudd er inntektsført sammen med den kostnaden/investeringen tilskuddet knytter seg til.



Multiblokk AS

Org. nr.: 952 318 225

Noter til regnskapet for 2020

Konsernregnskap

Konsernregnskap utarbeides i morselskapet Skjæveland Gruppen AS.

Note 2 Salgsinntekter

Salgsområder	2020	2019
Varesalg i Norge	113 690 983	92 398 675

Note 3 Lønnskostnader, antall ansatte, godtgjørelser, lån til ansatte m.m.

Lønnskostnader	2020	2019
Lønninger	13 484 497	11 255 114
Arbeidsgiveravgift	3 253 737	3 232 273
Pensjonskostnader	12 857	755 639
Andre ytelser	1 151 307	796 694
Sum	17 902 398	16 039 720

Gjennomsnittlig antall årsverk: 33 34

Ytelser til ledende personer	Daglig leder	Styrets leder
Lønn	1 055 487	0
Annen godtgjørelse	181 760	0

Selskapet er pålagt obligatorisk tjenstepensjon etter lov om obligatorisk tjenstepensjon. Selskapet har etablert pensjonsordning som tilfredsstiller kravene til denne lov.

Revisor

Kostnadsført revisjonshonorar i 2020 utgjør kr 125 000.

I tillegg kommer honorar for andre tjenester med kr 27 400. Alle beløp er eks. mva.

Note 4 Programvare

Selskapet har balanseført påløpte kostnader til utvikling og implementering av programvare. Programvare avskrives lineært over 5 år, fra år 2020. Årlig avskrivning utgjør kr 273 235.

Note 5 Driftsmidler

	Maskiner og anlegg	Driftsløsøre	Sum
Anskaffelseskost 01.01	86 484 111	0	86 484 111
Tilgang	3 705 768	248 331	3 954 099
Avgang	-717 516	0	-717 516
Anskaffelseskost 31.12	89 472 363	248 331	89 720 694
Akkumulerte avskrivninger 31.12.	-82 219 421	-20 694	-82 240 115
Balanseført verdi pr 31.12.	7 252 942	227 637	7 480 579



Multiblokk AS

Org. nr.: 952 318 225

Noter til regnskapet for 2020

Årets avskrivninger	2 567 471	20 694	2 588 165
Prosent for ordinære avskrivninger	10-33%	20%	
Avskrivningsplan	Lineær	Lineær	



Multiblokk AS

Org. nr.: 952 318 225

Noter til regnskapet for 2020

Note 6 Mellomværende med selskap i samme konsern m.v.

Fordringer og gjeld til konsernselskaper inngår med følgende beløp i regnskapspostene:

Fordringer	2020	2019
Årets mottatte konsernbidrag	0	0
Langsiktig fordring konsernkontoordning	21 753 095	17 281 824
Andre kortsiktige fordringer	500 000	500 000
Kundefordringer	4 977 718	1 855 585
Sum fordringer	27 230 813	19 637 409

Gjeld	2020	2019
Årets avsatte konsernbidrag	-5 414 419	-5 508 631
Annen langsiktige gjeld	0	0
Annen kortsiktige gjeld	0	0
Leverandørgjeld	-285 721	-536 658
Sum gjeld	-5 700 140	-6 045 289

Transaksjoner mellom selskaper i konsernet er gjennomført i henhold til forretningsmessige vilkår.

Note 7 Varer

Pr. beholdningstype	2020	2019
Råvarer	1 494 352	777 305
Ferdigvarer	8 086 160	6 610 580
Handelsvarer	1 930 661	1 790 064
Sum varer	11 511 173	9 177 950

Pr. verdsettelsesmetode	2020	2019
Verdsatt til full tilvirkningskostnad	8 086 160	6 610 580
Verdsatt til anskaffelseskostnad	3 425 013	2 567 370
Sum varer	11 511 173	9 177 950

Note 8 Bundne midler

I posten inngår bundne bankinnskudd med kr 1 048 048.



Multiblokk AS

Org. nr.: 952 318 225

Noter til regnskapet for 2020

Note 9 Kundefordringer

Kundefordringer er oppført til pålydende redusert med kr 500 000 til dekning av mulige tap.

Note 10 Aksjekapital og aksjonærinformasjon

Aksjekapitalen i Multiblokk AS pr 31.12 består av følgende aksjeklasser:

	Antall	Pålydende	Bokført
Ordinære aksjer	100	1 000	100 000

Aksjene har lik stemmerett og lik rett til utbytte.

Eierstruktur:	Ordinære	Eierandel
Skjæveland Gruppen AS	100	100 %

Følgende personer i styret til Multiblokk AS eier aksjer i Skjæveland Gruppen AS:

Navn	Verv	Eierandel
Egil Lillebø	Styrets leder	50 %
Geir Lillebø	Styremedlem	50 %

Note 11 Egenkapital

	Aksjekapital	Annen innskutt egenkapital	Annen egenkapital	Sum
Egenkapital 01.01.	100 000	2 139 537	21 889 385	24 128 922
Årsresultat			10 298 040	10 298 040
Avgitt konsernbidrag			-4 223 249	-4 223 249
Egenkapital 31.12	100 000	2 139 537	27 964 177	30 203 714

Note 12 Leasing

Leie- og leasingavtaler som er ansett som finansiell leasing, er oppført i balansen som eiendel og avskrives over estimert økonomisk levetid.

Under langsiktig gjeld er det oppført følgende gjeldspost som motpost til de balanseførte leasing- og leieavtalene. Leasingpremie er delt opp i en avdrags- og en rentekomponent.

Regnskapspost	2020	2019
Gjeld til leasingselskap	-3 608 653	-3 469 792



Multiblokk AS

Org. nr.: 952 318 225

Noter til regnskapet for 2020

Note 13 Langsiktig gjeld og pantsettelse

Multiblokk AS inngår som medlåntaker i en konsernkontoordning etablert for konsernet Skjæveland Gruppen AS, og selskapets eiendeler spesifisert nedenfor er stilt som sikkerhet for konsernets samlede gjeld.

Gjeld som er sikret ved pant o.l.	2020	2019
Gjeld til kredittinstitusjoner langsiktig	-6 101 592	-5 050 254
Sum	-6 101 592	-5 050 254

Herav gjeld som forfaller mer enn 5 år etter regnskapsårets slutt	0	0
---	---	---

Balanseført verdi av eiendeler pantsatt for egen gjeld:

Kundefordringer	12 503 969	5 361 275
Varebeholdning	11 511 173	9 177 950
Driftsmidler	7 480 579	5 961 177
Sum	31 495 720	20 500 402



Multiblokk AS

Org. nr.: 952 318 225

Noter til regnskapet for 2020

Note 14 Skatt

Årets skattekostnad	2020	2019
Resultatført skatt på ordinært resultat:		
Betalbar skatt	2 648 804	1 211 899
Endring i utsatt skatt	164 188	208 456
Skattekostnad ordinært resultat	2 812 992	1 420 355
Skattepliktig inntekt:		
Ordinært resultat før skatt	13 111 032	6 548 342
Permanente forskjeller	-597 937	34 115
Endring i midlertidige forskjeller	-473 078	-1 073 825
Avgitt konsernbidrag	-5 414 423	-5 508 631
Skattepliktig inntekt	6 625 594	0
Betalbar skatt i balansen:		
Betalbar skatt på årets resultat	2 648 804	1 211 899
Betalbar skatt på avgitt konsernbidrag	-1 191 173	-1 211 899
Sum betalbar skatt i balansen	1 457 631	0

Skatteeffekten av midlertidige forskjeller som har gitt opphav til utsatt skatt og utsatte skattefordeler, spesifisert på typer av midlertidige forskjeller

	2020	2019	Endring
Varige driftsmidler	-226 990	-673 569	-446 580
Varebeholdning	2 083 605	1 902 327	-181 278
Fordringer	-200 000	-200 000	0
Balanseførte leieavtaler	-306 272	-151 493	154 779
Avsetninger mv	-200 000	-200 000	0
Sum	1 150 343	677 265	-473 078
Grunnlag for utsatt skatt	1 150 343	677 265	-473 078
Utsatt skatt (22 %)	253 075	148 998	-104 077



Multiblokk AS

Organisasjonsnr: 952 318 225

Kontantstrømoppstilling (1000 kr)

		2020	2019
Likvider tilført/brukt på virksomheten			
Tilført fra årets virksomhet	1)	6 605	2 797
Endringer i fordringer, varebeholdning, kortsiktig gjeld		-5 285	552
Netto likviditetsendring fra virksomheten	(A)	1 320	3 349
Likvider tilført/brukt på investeringer			
Investert i varige driftsmidler		-2 741	-3 835
Salg av varige driftsmidler		289	150
Endring utsatt skatt/skattefordel		164	208
Netto likviditetsendring fra investeringer	(B)	-2 288	-3 477
Likvider tilført/brukt på finansiering			
Endring gjeld til kredittinstitusjoner		1 051	-11
Netto likviditetsendring fra finansiering	(C)	1 051	-11
Netto endring i likvider gjennom året	(A+B+C)	83	-139
Likviditetsbeholdning 01.01		973	1 112
Likviditetsbeholdning 31.12		1 056	973

1) Tallet fremkommer slik:

Resultat før skatter		13 111	6 548
Ordinære avskrivninger		2 588	1 967
Avsatt konsernbidrag		-6 281	-4 298
Skatter		-2 813	-1 420
Tilført fra årets virksomhet		6 605	2 797