



ÅRSREGNSKAPET FOR REGNSKAPSÅRET 2024 - GENERELL INFORMASJON

Enheten

Organisasjonsnummer: 996 312 895
Organisasjonsform: Aksjeselskap
Foretaksnavn: ALRU INVEST AS
Forretningsadresse: Vestsidevegen 363
5357 FJELL

Regnskapsår

Årsregnskapets periode: 01.01.2024 - 31.12.2024

Konsern

Morselskap i konsern: Nei

Regnskapsregler

Regler for små foretak benyttet: Ja
Benyttet ved utarbeidelsen av årsregnskapet til selskapet: Regnskapslovens alminnelige regler

Årsregnskapet fastsatt av kompetent organ

Bekreftet av representant for selskapet: Hilde-Kristin Møgster
Dato for fastsettelse av årsregnskapet: 30.06.2025

Grunnlag for avgivelse

År 2024: Årsregnskapet er elektronisk innlevert
År 2023: Tall er hentet fra elektronisk innlevert årsregnskap fra 2024

Det er ikke krav til at årsregnskapet m.v. som sendes til Regnskapsregisteret er undertegnet. Kontrollen på at dette er utført ligger hos revisor/enhetens øverste organ. Sikkerheten ivaretas ved at innsender har rolle/rettighet for innsending av årsregnskapet via Altinn, og ved at det bekreftes at årsregnskapet er fastsatt av kompetent organ.

Brønnøysundregistrene, 13.07.2025



Resultatregnskap

Beløp i: NOK	Note	2024	2023
RESULTATREGNSKAP			
Kostnader			
Lønnskostnad	2		
Annen driftskostnad	2	1 184 816	277 083
Sum kostnader		1 184 816	277 083
Driftsresultat		-1 184 816	-277 083
Finansinntekter og finanskostnader			
Inntekt på andre investeringer		10 344 828	7 931 034
Annen finansinntekt		22 085 479	3 570 904
Verdiendr.finansielle instrumenter,virkelig verdi	3	-3 733 286	6 229 119
Sum finansinntekter		28 697 021	17 731 057
Verdireduksjon markedsbaserte omløpsmidler	3		
Annen finanskostnad		5 364 903	891 152
Sum finanskostnader		5 364 903	891 152
Netto finans		23 332 118	16 839 905
Resultat før skattekostnad		22 147 303	16 562 822
Skattekostnad på resultat	4	454 772	378 822
Årsresultat	5	21 692 531	16 184 000
Årsresultat etter minoritetsinteresser		21 692 531	16 184 000
Totalresultat		21 692 531	16 184 000
Overføringer og disponeringer			
Ordinært utbytte		7 000 000	5 000 000
Overføring annen egenkapital		14 692 531	11 184 000
Sum overføringer og disponeringer		21 692 531	16 184 000



Balanse

Beløp i: NOK	Note	2024	2023
BALANSE - EIENDELER			
Anleggsmidler			
Immaterielle eiendeler			
Utsatt skattefordel	4		
Finansielle anleggsmidler			
Investeringer i aksjer og andeler	6	639 242	639 242
Andre langsiktige fordringer	7		
Sum finansielle anleggsmidler		639 242	639 242
Sum anleggsmidler		639 242	639 242
Omløpsmidler			
Varer			
Fordringer			
Andre kortsiktige fordringer	7	10 389 244	8 034 812
Sum fordringer		10 389 244	8 034 812
Investeringer			
Andre markedsbaserte finansielle instrumenter	3	105 537 634	93 644 955
Sum investeringer		105 537 634	93 644 955
Bankinnskudd, kontanter og lignende			
Bankinnskudd, kontanter o.l		1 231 290	10 732 685
Sum bankinnskudd, kontanter og lignende		1 231 290	10 732 685
Sum omløpsmidler		117 158 169	112 412 452
SUM EIENDELER		117 797 411	113 051 694

BALANSE - EGENKAPITAL OG GJELD

Egenkapital

Innskutt egenkapital



Balanse

Beløp i: NOK	Note	2024	2023
Aksjekapital	8	499 728	499 728
Beholdning av egne aksjer	8		
Overkurs		408 560	408 560
Sum innskutt egenkapital		908 288	908 288
Opptjent egenkapital			
Annen egenkapital		108 804 416	94 211 886
Sum opptjent egenkapital		108 804 416	94 211 886
Sum egenkapital	5	109 712 704	95 120 174
Gjeld			
Langsiktig gjeld			
Utsatt skatt	4	7 097	
Sum avsetninger for forpliktelser		7 097	
Annen langsiktig gjeld			
Øvrig langsiktig gjeld	7		
Sum langsiktig gjeld		7 097	0
Kortsiktig gjeld			
Leverandørgjeld		-799	45 718
Betalbar skatt	4	447 676	378 823
Utbytte		7 000 000	5 000 000
Annen kortsiktig gjeld	7	630 733	12 506 979
Sum kortsiktig gjeld		8 077 610	17 931 520
Sum gjeld		8 084 707	17 931 520
SUM EGENKAPITAL OG GJELD		117 797 411	113 051 694



Brønnøysundregistrene

ÅRSREGNSKAP FOR REGNSKAPSÅRET 2024 - GENERELL INFORMASJON

Journalnummer: 2025 662639

Enheten

Organisasjonsnummer: 996 312 895
Organisasjonsform: Aksjeselskap
Foretaksnavn: ALRU INVEST AS
Forretningsadresse: Vestsidevegen 363
5357 FJELL

Regnskapsår

Årsregnskapets periode: 01.01.2024 - 31.12.2024

Konsern

Morselskap i konsern: Nei

Regnskapsregler

Regler for små foretak benyttet: Ja
Benyttet ved utarbeidelsen av
årsregnskapet til selskapet: Regnskapslovens alminnelige regler

Årsregnskapet fastsatt av kompetent organ

Bekreftet av representant for selskapet: Hilde-Kristin Møgster
Dato for fastsettelse av årsregnskapet: 30.06.2025

Revisjon

Ekstern autorisert regnskapsfører har i løpet av regnskapsåret bistått ved den løpende regnskapsføringen eller utført andre tjenester for selskapet enn å utarbeide årsregnskapet: Ja

Grunnlag for avgivelse

År 2024: Årsregnskap er elektronisk innlevert.
År 2023: Tall er hentet fra elektronisk innlevert årsregnskap fra 2024.

Det er ikke krav til at årsregnskapet m.v. som sendes til Regnskapsregisteret er undertegnet. Kontrollen på at dette er utført ligger hos revisor/enhetens øverste organ. Sikkerheten ivaretas ved at innsender har rolle/rettighet for innsending av årsregnskapet via Altinn, og ved at det bekreftes at årsregnskapet er fastsatt av kompetent organ.

Brønnøysundregistrene, 12.07.2025



Organisasjonsnr: 996 312 895
ALRU INVEST AS

RESULTATREGNSKAP

Beløp i: NOK	Note	2024	2023
RESULTATREGNSKAP			
Kostnader			
Lønnskostnad	2		
Annen driftskostnad	2	1 184 816	277 083
Sum kostnader		1 184 816	277 083
Driftsresultat		-1 184 816	-277 083
Finansinntekter og finanskostnader			
Inntekt på andre investeringer		10 344 828	7 931 034
Annen finansinntekt		22 085 479	3 570 904
Verdiendr. finansielle instrumenter, virkelig verdi	3	-3 733 286	6 229 119
Sum finansinntekter		28 697 021	17 731 057
Verdireduksjon markedsbaserte omløpsmidler	3		
Annen finanskostnad		5 364 903	891 152
Sum finanskostnader		5 364 903	891 152
Netto finans		23 332 118	16 839 905
Resultat før skattekostnad		22 147 303	16 562 822
Skattekostnad på resultat	4	454 772	378 822
Årsresultat	5	21 692 531	16 184 000
Årsresultat etter minoritetsinteresser		21 692 531	16 184 000
Totalresultat		21 692 531	16 184 000
Overføringer og disponeringer			
Ordinært utbytte		7 000 000	5 000 000
Overføring annen egenkapital		14 692 531	11 184 000
Sum overføringer og disponeringer		21 692 531	16 184 000



Organisasjonsnr: 996 312 895
ALRU INVEST AS

BALANSE

Beløp i: NOK	Note	2024	2023
BALANSE - EIENDELER			
Anleggsmidler			
Immaterielle eiendeler			
Utsatt skattefordel	4		
Finansielle anleggsmidler			
Investeringer i aksjer og andeler	6	639 242	639 242
Andre langsiktige fordringer	7		
Sum finansielle anleggsmidler		639 242	639 242
Sum anleggsmidler		639 242	639 242
Omløpsmidler			
Varer			
Fordringer			
Andre kortsiktige fordringer	7	10 389 244	8 034 812
Sum fordringer		10 389 244	8 034 812
Investeringer			
Andre markedsbaserte finansielle instrumenter	3	105 537 634	93 644 955
Sum investeringer		105 537 634	93 644 955
Bankinnskudd, kontanter og lignende			
Bankinnskudd, kontanter o.l		1 231 290	10 732 685
Sum bankinnskudd, kontanter og lignende		1 231 290	10 732 685
Sum omløpsmidler		117 158 169	112 412 452
SUM EIENDELER		117 797 411	113 051 694
BALANSE - EGENKAPITAL OG GJELD			
Egenkapital			
Innskutt egenkapital			
Aksjekapital	8	499 728	499 728
Beholdning av egne aksjer	8		
Overkurs		408 560	408 560
Sum innskutt egenkapital		908 288	908 288



Opptjent egenkapital			
Annen egenkapital		108 804 416	94 211 886
Sum opptjent egenkapital		108 804 416	94 211 886
Sum egenkapital	5	109 712 704	95 120 174
Gjeld			
Langsiktig gjeld			
Utsatt skatt	4	7 097	
Sum avsetninger for forpliktelseser		7 097	
Annen langsiktig gjeld			
Øvrig langsiktig gjeld	7		
Sum langsiktig gjeld		7 097	0
Kortsiktig gjeld			
Leverandørgjeld		-799	45 718
Betalbar skatt	4	447 676	378 823
Utbytte		7 000 000	5 000 000
Annen kortsiktig gjeld	7	630 733	12 506 979
Sum kortsiktig gjeld		8 077 610	17 931 520
Sum gjeld		8 084 707	17 931 520
SUM EGENKAPITAL OG GJELD		117 797 411	113 051 694



Organisasjonsnr: 996 312 895
ALRU INVEST AS

NOTEOPPLYSNINGER - SELSKAP - alle poster oppgitt i hele tall

Note

Antall årsverk i regnskapsåret
0.00

Sum Beløp

Balanseført verdi 31.12. Varige driftsmidler Immaterielle eiend.

Konsernregnskap

Morselskapet sitt navn

Forretningskontor for morselskapet

Begrunnelse for at datterselskap er utelatt fra konsolideringen

Samlet beløp - tilknyttet selskap Årets Fjorårets


Samlet beløp - foretak i samme konsern Årets Fjorårets

Samlet beløp - foretak i samme konsern Årets Fjorårets

Samlet beløp - felles kontrollert virksomhet Årets Fjorårets

Pantstillelse Beløp


Beholdning av egne aksjer Antall Pålydende Andel av aksjek.



Årsregnskap 2024

Alru Invest AS

Resultatregnskap
Balanse
Noter til regnskapet



Org.nr.: 996 312 895



ALRU INVEST AS

RESULTATREGNSKAP

DRIFTSINNETEKTER OG DRIFTSKOSTNADER	Note	2024	2023
DRIFTSKOSTNADER			
Annen driftskostnad	2	1 184 816	277 083
SUM DRIFTSKOSTNADER		1 184 816	277 083
DRIFTSRESULTAT		-1 184 816	-277 083
Inntekt på andre investeringer		10 344 828	7 931 034
Annen finansinntekt		22 085 479	3 570 904
Verdiendr.finansielle instrumenter, virkelig verdi	3	-3 733 286	6 229 119
Annen finanskostnad		5 364 903	891 152
RESULTAT AV FINANSPOSTER		23 332 118	16 839 905
RESULTAT FØR SKATTEKOSTNAD		22 147 303	16 562 822
Skattekostnad på resultat	4	454 772	378 822
ÅRETS RESULTAT	5	21 692 531	16 184 000
OVERFØRINGER			
Avsatt til utbytte		7 000 000	5 000 000
Overføring annen egenkapital		14 692 531	11 184 000
SUM OVERFØRT		21 692 531	16 184 000



ALRU INVEST AS

BALANSE

EIENDELER	Note	2024	2023
ANLEGGSMIDLER			
FINANSIELLE EIENDELER			
Investeringer i aksjer og andeler	6	639 242	639 242
SUM FINANSIELLE EIENDELER		639 242	639 242
SUM ANLEGGSMIDLER		639 242	639 242
OMLØPSMIDLER			
FORDRINGER			
Andre kortsiktige fordringer	7	10 389 244	8 034 812
SUM FORDRINGER		10 389 244	8 034 812
INVESTERINGER			
Andre markedsbaserte finansielle instrumenter	3	105 537 634	93 644 955
SUM INVESTERINGER		105 537 634	93 644 955
Bankinnskudd, kontanter o.l		1 231 290	10 732 685
SUM OMLØPSMIDLER		117 158 169	112 412 452
SUM EIENDELER		117 797 411	113 051 694



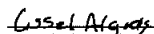
ALRU INVEST AS

BALANSE

EGENKAPITAL OG GJELD	Note	2024	2023
INNSKUTT EGENKAPITAL			
Aksjekapital	8	499 728	499 728
Overkurs		408 560	408 560
SUM INNSKUTT EGENKAPITAL		908 288	908 288
OPPTJENT EGENKAPITAL			
Annen egenkapital		108 804 416	94 211 886
SUM OPPTJENT EGENKAPITAL		108 804 416	94 211 886
SUM EGENKAPITAL	5	109 712 704	95 120 174
GJELD			
AVSETNING FOR FORPLIKTELSER			
Utsatt skatt	4	7 097	0
SUM AVSETNING FOR FORPLIKTELSER		7 097	0
SUM LANGSIKTIG GJELD		7 097	0
KORTSIKTIG GJELD			
Leverandørgjeld		-799	45 718
Betalbar skatt	4	447 676	378 823
Utbytte		7 000 000	5 000 000
Annen kortsiktig gjeld	7	630 733	12 506 979
SUM KORTSIKTIG GJELD		8 077 610	17 931 520
SUM GJELD		8 084 707	17 931 520
SUM EGENKAPITAL OG GJELD		117 797 411	113 051 694

Sekkingstad, 30.06.2025

Styret i Alru Invest AS


Cissel Algrøy (Jun 30, 2025 17:44 GMT+2)

Cissel Herdis Møgster Algrøy
styreleder



Selskapets virksomhet har i 2024 vært å eie aksjer i andre selskaper. Selskapets kontor er i Fjell Kommune.

Note 1. Regnskapsprinsipper

Årsregnskapet er satt opp i samsvar med regnskapsloven for små foretak. Det er utarbeidet etter norske regnskapsstandarder.

Driftsinntekter og kostnader

Inntektsføring skjer etter opptjeningsprinsippet som normalt vil være leveringstidspunktet for varer og tjenester. Kostnader medtas etter sammenstillingsprinsippet, dvs. at kostnader medtas i samme periode som tilhørende inntekter inntektsføres.

Hovedregel for vurdering og klassifisering av eiendeler og gjeld

Eiendeler bestemt til varig eie eller bruk er klassifisert som anleggsmidler. Andre eiendeler er klassifisert som omløpsmidler. Fordringer som skal tilbakebetales innen et år er uansett klassifisert som omløpsmidler. Ved klassifisering av kortsiktig og langsiktig gjeld er analoge kriterier lagt til grunn.

Omløpsmidler vurderes til laveste av anskaffelseskost og virkelig verdi. Kortsiktig gjeld balanseføres til nominelt mottatt beløp på etableringstidspunktet.

Enkelte poster er vurdert etter andre regler. Postene det gjelder vil være blant de postene som omhandles nedenfor.

Aksjer i andre selskaper (omløpsaksjer)

Aksjer som inngår i en handelsportefølje vurderes til virkelig verdi på balansedagen. Prinsippet erstatter laveste verdis prinsipp som tidligere ble benyttet. Andre omløpsaksjer vurderes til det laveste av gjennomsnittlig anskaffelseskost og virkelig verdi på balansedagen.

Skatt

Skattekostnaden i resultatregnskapet omfatter både periodens betalbare skatt og endring i utsatt skatt. Utsatt skatt er beregnet med 22% på grunnlag av de midlertidige forskjeller som eksisterer mellom regnskapsmessige og skattemessige verdier, samt ligningsmessig underskudd til fremføring ved utgangen av regnskapsåret. Skatteøkende og skattereduserende midlertidige forskjeller som reverserer eller kan reversere i samme periode er utlignet og nettoført

Note 2 Lønnskostnader, antall ansatte, godtgjørelser, lån til ansatte m.m.

Selskapet har ingen ansatte og dermed ikke pliktig til å opprette obligatorisk tjenestepensjonsordning.

Det er ikke utbetalt styrehonorar i 2024.



Note 3 - aksjer og andeler i andre selskaper

Markedbaserte investeringer:

	Anskaffelsekost	Markedsverdi
Obligasjoner og warrants	5 522 298	5 158 350
Markedsbaserte aksjer	6 976 738	9 182 803
Aksjefond	52 106 768	72 764 947
Rentefond	18 335 353	18 431 534
SUM	82 941 157	105 537 634



Note 4 Skatt

Årets skattekostnad	2024	2023
Resultatført skatt på ordinært resultat:		
Betalbar skatt	447 675	378 822
Endring i utsatt skatt	7 097	0
Skattekostnad ordinært resultat	454 772	378 822
Skattepliktig inntekt:		
Resultat før skatt	22 147 303	16 562 822
Permanente forskjeller	-20 112 417	-14 840 905
Skattepliktig inntekt	2 034 886	1 721 917
Betalbar skatt i balansen:		
Betalbar skatt på årets resultat	447 676	378 822
Sum betalbar skatt i balansen	447 676	378 822

Skatteeffekten av midlertidige forskjeller som har gitt opphav til utsatt skatt og utsatte skattefordeler, spesifisert på typer av midlertidige forskjeller

	2024	2023	Endring
Aksjer og andre verdipapirer	-278 087	-4 684 925	-4 406 838
Inntektsført avsatt utbytte	310 345	237 931	-72 414
Inngår ikke i beregningen av utsatt skatt	0	4 446 994	4 446 994
Grunnlag for utsatt skatt / skattefordel	32 258	0	-32 258
Utsatt skatt / skattefordel (22 %)	7 097	0	-7 097

I henhold til God regnskapsskikk for små foretak balanseføres ikke utsatt skattefordel.

Note 5 Egenkapital

	Aksje- kapital	Overkurs	Annen egenkapital	Sum
Pr. 31.12.2023	499 728	408 560	94 211 886	95 120 174
Pr. 01.01.2024	499 728	408 560	94 211 886	95 120 174
Årets overskudd			21 692 531	21 692 531
Tilleggsutbytte			-100 000	-100 000
Avsatt til utbytte	0	0	- 7000 000	-7 000 000
Pr. 31.12.2024	499 728	408 560	108 804 416	109 712 704



Note 6 - Aksjer og andeler i andre selskaper

Langsiktige aksjeinvesteringer:

Selskap	Eierandel %	Anskaff.kost	Bokført verdi	Egenkapital	Resultat 2024
Laco AS	3,33%	639 242	639 242	1 845 629 839	724 178 926



Note 7 - Fordring og gjeld

<i>Kortsiktig fordring</i>	2024	2023
Fordring Laco AS (utbytte)	10 344 828	7 931 034
Påløpne renteinntekter	44 416	103 778
Sum kortsiktig fordring	10 389 244	8 034 812

<i>Kortsiktig gjeld</i>	2024	2023
Kortsiktig gjeld til eier	630 733	2 506 979
Annen kortsiktig gjeld	0	10 000 000
Sum kortsiktig gjeld	630 733	12 506 797



Note 8 Aksjonærer

Aksjekapitalen i Alru Invest AS pr. 31.12 består av:

	Antall	Pålydende	Bokført
Ordinære aksjer	416 440	1,2	499 728
Sum	416 440		499 728

Eierstruktur

De største aksjonærene i % pr. 31.12 var:

	Ordinære	Eierandel	Stemmeandel
Alf Rune Møgster	416 440	100,0	100,0



Shape the future
with confidence

Statsautoriserte revisorer
Ernst & Young AS

Thonhovlens gate 53 D, 5006 Bergen
Postboks 6163, 5892 Bergen

Foretaksregisteret: NO 976 389 387 MVA
Tlf: +47 24 00 24 00

www.ey.no
Medlemmer av Den norske Revisorforening

Til generalforsamlingen i Alru Invest AS

UAVHENGIG REVISORS BERETNING

Konklusjon

Vi har revidert årsregnskapet for Alru Invest AS som består av balanse per 31. desember 2024, resultatregnskap for regnskapsåret avsluttet per denne datoen og noter til årsregnskapet, herunder et sammendrag av viktige regnskapsprinsipper.

Etter vår mening

- oppfyller årsregnskapet gjeldende lovkrav, og
- gir årsregnskapet et rettviseende bilde av selskapets finansielle stilling per 31. desember 2024 og av dets resultater for regnskapsåret avsluttet per denne datoen i samsvar med regnskapslovens regler og god regnskapsskikk i Norge.

Grunnlag for konklusjon

Vi har gjennomført revisjonen i samsvar med International Standards on Auditing (ISA-ene). Våre oppgaver og plikter i henhold til disse standardene er beskrevet nedenfor under *Revisors oppgaver og plikter ved revisjonen av årsregnskapet*. Vi er uavhengige av selskapet i samsvar med kravene i relevante lover og forskrifter i Norge og *International Code of Ethics for Professional Accountants* (inkludert internasjonale uavhengighetsstandarder) utstedt av International Ethics Standards Board for Accountants (IESBA-reglene), og vi har overholdt våre øvrige etiske forpliktelser i samsvar med disse kravene. Innhentet revisjonsbevis er etter vår vurdering tilstrekkelig og hensiktsmessig som grunnlag for vår konklusjon.

Ledelsens ansvar for årsregnskapet

Styret (ledelsen) er ansvarlig for å utarbeide årsregnskapet og for at det gir et rettviseende bilde i samsvar med regnskapslovens regler og god regnskapsskikk i Norge. Ledelsen er også ansvarlig for slik intern kontroll som den finner nødvendig for å kunne utarbeide et årsregnskap som ikke inneholder vesentlig feilinformasjon, verken som følge av misligheter eller utilsiktede feil.

Ved utarbeidelsen av årsregnskapet må ledelsen ta standpunkt til selskapets evne til fortsatt drift og opplyse om forhold av betydning for fortsatt drift. Forutsetningen om fortsatt drift skal legges til grunn for årsregnskapet med mindre ledelsen enten har til hensikt å avvike selskapet eller virksomheten, eller ikke har noe annet realistisk alternativ.

Revisors oppgaver og plikter ved revisjonen av årsregnskapet

Vårt mål er å oppnå betryggende sikkerhet for at årsregnskapet som helhet ikke inneholder vesentlig feilinformasjon, verken som følge av misligheter eller utilsiktede feil, og å avgi en revisjonsberetning som inneholder vår konklusjon. Betryggende sikkerhet er en høy grad av sikkerhet, men ingen garanti for at en revisjon utført i samsvar med ISA-ene, alltid vil avdekke vesentlig feilinformasjon. Feilinformasjon kan oppstå som følge av misligheter eller utilsiktede feil. Feilinformasjon er å anse som vesentlig dersom den enkeltvis eller samlet med rimelighet kan forventes å påvirke de økonomiske beslutningene som brukerne foretar, på grunnlag av årsregnskapet.

Som del av en revisjon i samsvar med ISA-ene, utøver vi profesjonelt skjønn og utviser profesjonell skepsis gjennom hele revisjonen. I tillegg:

A member firm of Ernst & Young Global Limited

Pennio Dokumentbeskrelf_Z4YMD-3CGR2-X4MVG-RZZAG-WZQKQ-ENHMM



Shape the future
with confidence

- identifiserer og vurderer vi risikoen for vesentlig feilinformasjon i årsregnskapet, enten det skyldes misligheter eller utilsiktede feil. Vi utformer og gjennomfører revisjonshandlinger for å håndtere slike risikoer, og innhenter revisjonsbevis som er tilstrekkelig og hensiktsmessig som grunnlag for vår konklusjon. Risikoen for at vesentlig feilinformasjon som følge av misligheter ikke blir avdekket, er høyere enn for feilinformasjon som skyldes utilsiktede feil, siden misligheter kan innebære samarbeid, forfalskning, bevisste utelatelser, uriktige fremstillinger eller overstyring av intern kontroll.
- opparbeider vi oss en forståelse av den interne kontrollen som er relevant for revisjonen, for å utforme revisjonshandlinger som er hensiktsmessige etter omstendighetene, men ikke for å gi uttrykk for en mening om effektiviteten av selskapets interne kontroll.
- evaluerer vi om de anvendte regnskapsprinsippene er hensiktsmessige og om regnskapsestimatene og tilhørende noteopplysninger utarbeidet av ledelsen er rimelige.
- konkluderer vi på om ledelsens bruk av fortsatt drift-forutsetningen er hensiktsmessig, og, basert på innhentede revisjonsbevis, hvorvidt det foreligger vesentlig usikkerhet knyttet til hendelser eller forhold som kan skape betydelig tvil om selskapets evne til fortsatt drift. Dersom vi konkluderer med at det eksisterer vesentlig usikkerhet, kreves det at vi i revisjonsberetningen henleder oppmerksomheten på tilleggsopplysningene i årsregnskapet, eller, dersom slike tilleggsopplysninger ikke er tilstrekkelige, at vi modifiserer vår konklusjon. Våre konklusjoner er basert på revisjonsbevis innhentet frem til datoen for revisjonsberetningen. Etterfølgende hendelser eller forhold kan imidlertid medføre at selskapet ikke kan fortsette driften.
- evaluerer vi den samlede presentasjonen, strukturen og innholdet i årsregnskapet, inkludert tilleggsopplysningene, og hvorvidt årsregnskapet gir uttrykk for de underliggende transaksjonene og hendelsene på en måte som gir et rettviseende bilde.

Vi kommuniserer med styret blant annet om det planlagte innholdet i og tidspunktet for revisjonsarbeidet og eventuelle vesentlige funn i revisjonen, herunder vesentlige svakheter i den interne kontrollen som vi avdekker gjennom revisjonen.

Bergen, 01. juli 2025
ERNST & YOUNG AS

Revisjonsberetningen er signert elektronisk

Jørn Knutsen
statsautorisert revisor

Pemneo Dokumentnøkkel: Z:HYMD-3CGR2-X4MVG-B2ZAG-WZQXO-ENHMM



PENNEO

Signaturene i dette dokumentet er juridisk bindende. Dokument signert med "Penneo"TM - sikker digital signatur". De signerende parter sin identitet er registrert, og er listet nedenfor.

"Med min signatur bekrefter jeg alle datoer og innholdet i dette dokument."

Knutsen, Jørn

Statsautorisert revisor

På vegne av: Ernst & Young AS

Serienummer: no_bankid:9578-5992-4-3012515

IP: 147.161.xxx.xxx

2025-07-01 14:03:26 UTC



Penneo Dokumentnr: Z4YMD-3CGR2-X44MVG-BZ2A6-1WZQKQ-ENHMM

Dette dokumentet er signert digitalt via [Penneo.com](https://penneo.com). De signerte dataene er validert ved hjelp av den matematiske hashverdien av det originale dokumentet. All kryptografisk bevisføring er innebygd i denne PDF-en for fremtidig validering.

Dette dokumentet er forseglet med et kvalifisert elektronisk segl. For mer informasjon om Penneos kvalifiserte tillitstjenester, se <https://euti.penneo.com>.

Slik kan du bekrefte at dokumentet er originalt

Når du åpner dokumentet i Adobe Reader, kan du se at det er sertifisert av **Penneo AS**. Dette beviser at innholdet i dokumentet ikke har blitt endret siden tidspunktet for signeringen. Bevis for de individuelle signatørenes digitale signaturer er vedlagt dokumentet.

Du kan bekrefte de kryptografiske bevisene ved hjelp av Penneos validator, <https://penneo.com/validator>, eller andre valideringsverktøy for digitale signaturer.

