



ÅRSREGNSKAPET FOR REGNSKAPSÅRET 2021 - GENERELL INFORMASJON

Enheten

Organisasjonsnummer: 896 736 302
Organisasjonsform: Aksjeselskap
Foretaksnavn: SKADEDYRBUTIKKEN AS
Forretningsadresse: Grev Wedels gate 1
3111 TØNSBERG

Regnskapsår

Årsregnskapets periode: 01.01.2021 - 31.12.2021

Konsern

Morselskap i konsern: Nei

Regnskapsregler

Regler for små foretak benyttet: Ja
Benyttet ved utarbeidelsen av årsregnskapet til selskapet: Regnskapslovens alminnelige regler

Årsregnskapet fastsatt av kompetent organ

Bekreftet av representant for selskapet: XDEBET AS
Dato for fastsettelse av årsregnskapet: 11.02.2022

Grunnlag for avgivelse

År 2021: Årsregnskapet er elektronisk innlevert
År 2020: Tall er hentet fra elektronisk innlevert årsregnskap fra 2021

Det er ikke krav til at årsregnskapet m.v. som sendes til Regnskapsregisteret er undertegnet. Kontrollen på at dette er utført ligger hos revisor/enhetens øverste organ. Sikkerheten ivaretas ved at innsender har rolle/rettighet for innsending av årsregnskapet via Altinn, og ved at det bekreftes at årsregnskapet er fastsatt av kompetent organ.

Brønnøysundregistrene, 05.08.2023



Resultatregnskap

| Beløp i: NOK | Note | 2021 | 2020 |
|---|------|-------------------|-------------------|
| RESULTATREGNSKAP | | | |
| Inntekter | | | |
| Salgsinntekt | 9 | 21 155 550 | 25 317 683 |
| Annen driftsinntekt | | 9 594 | 5 439 |
| Sum inntekter | | 21 165 144 | 25 323 122 |
| Kostnader | | | |
| Varekostnad | | 10 636 785 | 13 417 454 |
| Lønnskostnad | 1 | 2 184 471 | 2 265 700 |
| Avskrivning av driftsmidler og immaterielle eiendeler | 5 | 74 132 | 70 000 |
| Annen driftskostnad | | 6 342 879 | 6 894 007 |
| Sum kostnader | | 19 238 267 | 22 647 161 |
| Driftsresultat | | 1 926 877 | 2 675 961 |
| Finansinntekter og finanskostnader | | | |
| Annen renteinntekt | | 7 847 | 10 017 |
| Annen finansinntekt | 7 | 1 347 398 | 64 757 |
| Sum finansinntekter | | 1 355 245 | 74 775 |
| Annen rentekostnad | | 24 297 | 85 888 |
| Annen finanskostnad | | 99 124 | 171 726 |
| Sum finanskostnader | | 123 421 | 257 614 |
| Netto finans | | 1 231 824 | -182 839 |
| Ordinært resultat før skattekostnad | | 3 158 700 | 2 493 122 |
| Skattekostnad på ordinært resultat | 2 | 400 600 | 544 971 |
| Ordinært resultat etter skattekostnad | | 2 758 100 | 1 948 151 |
| Årsresultat | 8 | 2 758 100 | 1 948 151 |
| Årsresultat etter minoritetsinteresser | | 2 758 100 | 1 948 151 |
| Totalresultat | | 2 758 100 | 1 948 151 |



Resultatregnskap

| Beløp i: NOK | Note | 2021 | 2020 |
|--|-------------|------------------|------------------|
| Overføringer og disponeringer | | | |
| Avsatt til annen egenkapital | | 2 758 100 | 1 948 151 |
| Sum overføringer og disponeringer | | 2 758 100 | 1 948 151 |



Balanse

| Beløp i: NOK | Note | 2021 | 2020 |
|--|------|------------------|------------------|
| BALANSE - EIENDELER | | | |
| Anleggsmidler | | | |
| Immaterielle eiendeler | | | |
| Utsatt skattefordel | 2 | | |
| Immaterielle eiendeler | 5 | 427 130 | 140 000 |
| Sum immaterielle eiendeler | | 427 130 | 140 000 |
| Varige driftsmidler | | | |
| Tomter, bygninger o.a. fast eiendom | 5 | | |
| Maskiner og anlegg | 5 | | |
| Skip og flytende installasjoner | 5 | | |
| Driftsløsøre, inventar o.a. utstyr | 5 | 16 528 | |
| Sum varige driftsmidler | 5 | 16 528 | |
| Finansielle anleggsmidler | | | |
| Investeringer i aksjer og andeler | 7 | | 397 396 |
| Andre langsiktige fordringer | | 142 096 | 352 013 |
| Sum finansielle anleggsmidler | | 142 096 | 749 409 |
| Sum anleggsmidler | | 585 754 | 889 409 |
| Omløpsmidler | | | |
| Varer | | | |
| Sum varer | 6 | 4 441 990 | 4 341 504 |
| Fordringer | | | |
| Kundefordringer | | 604 469 | 535 019 |
| Andre kortsiktige fordringer | | 204 525 | 239 986 |
| Konsernfordringer | | 1 700 000 | |
| Sum fordringer | | 2 508 994 | 775 005 |
| Bankinnskudd, kontanter og lignende | | | |
| Bankinnskudd, kontanter o.l. | 3 | 47 381 | 1 098 363 |
| Sum bankinnskudd, kontanter og lignende | | 47 381 | 1 098 363 |
| Sum omløpsmidler | | 6 998 366 | 6 214 872 |



Balanse

| Beløp i: NOK | Note | 2021 | 2020 |
|---------------------------------------|------|------------------|------------------|
| SUM EIENDELER | | 7 584 120 | 7 104 281 |
| BALANSE - EGENKAPITAL OG GJELD | | | |
| Egenkapital | | | |
| Innskutt egenkapital | | | |
| Aksjekapital | 4 | 100 000 | 100 000 |
| Beholdning av egne aksjer | 4 | | |
| Sum innskutt egenkapital | | 100 000 | 100 000 |
| Opptjent egenkapital | | | |
| Annen egenkapital | | 5 377 304 | 3 919 203 |
| Sum opptjent egenkapital | | 5 377 304 | 3 919 203 |
| Sum egenkapital | 8 | 5 477 304 | 4 019 203 |
| Gjeld | | | |
| Langsiktig gjeld | | | |
| Utsatt skatt | 2 | | |
| Annen langsiktig gjeld | | | |
| Gjeld til kredittinstitusjoner | 6 | | 425 000 |
| Sum annen langsiktig gjeld | | | 425 000 |
| Sum langsiktig gjeld | | 0 | 425 000 |
| Kortsiktig gjeld | | | |
| Gjeld til kredittinstitusjoner | 6 | 419 927 | |
| Leverandørgjeld | | 526 270 | 1 044 637 |
| Betalbar skatt | 2 | 400 600 | 544 971 |
| Skyldig offentlige avgifter | | 559 469 | 854 642 |
| Annen kortsiktig gjeld | | 200 550 | 215 826 |
| Sum kortsiktig gjeld | | 2 106 816 | 2 660 077 |
| Sum gjeld | | 2 106 816 | 3 085 077 |
| SUM EGENKAPITAL OG GJELD | | 7 584 120 | 7 104 280 |



Balanse

| Beløp i: NOK | Note | 2021 | 2020 |
|-------------------------------|-------------|-------------|-------------|
| POSTER UTENOM BALANSEN | | | |
| Garantistillelser | 6 | | |
| Pantstillelser | 6 | | |



Brønnøysundregistrene

ÅRSREGNSKAP FOR REGNSKAPSÅRET 2021 - GENERELL INFORMASJON

Journalnummer: 2022 273454

Enheten

Organisasjonsnummer: 896 736 302
Organisasjonsform: Aksjeselskap
Foretaksnavn: SKADEDYRBUTIKKEN AS
Forretningsadresse: Grev Wedels gate 1
3111 TØNSBERG

Regnskapsår

Årsregnskapets periode: 01.01.2021 - 31.12.2021

Konsern

Morselskap i konsern: Nei

Regnskapsregler

Regler for små foretak benyttet: Ja
Benyttet ved utarbeidelsen av
årsregnskapet til selskapet: Regnskapslovens alminnelige regler

Årsregnskapet fastsatt av kompetent organ

Bekreftet av representant for selskapet: XDEBET AS
Dato for fastsettelse av årsregnskapet: 11.02.2022

Revisjon

Årsregnskapet er utarbeidet av ekstern
autorisert regnskapsfører: Ja

Grunnlag for avgivelse

År 2021: Årsregnskap er elektronisk innlevert.
År 2020: Tall er hentet fra elektronisk innlevert årsregnskap fra 2021.

Det er ikke krav til at årsregnskapet m.v. som sendes til Regnskapsregisteret er undertegnet. Kontrollen på at dette er utført ligger hos revisor/enhetens øverste organ. Sikkerheten ivaretas ved at innsender har rolle/rettighet for innsending av årsregnskapet via Altinn, og ved at det bekreftes at årsregnskapet er fastsatt av kompetent organ.

Brønnøysundregistrene, 25.05.2022



Organisasjonsnr: 896 736 302
SKADEDYRBUTIKKEN AS

RESULTATREGNSKAP

| Beløp i: NOK | Note | 2021 | 2020 |
|---|-------------|-------------------|-------------------|
| RESULTATREGNSKAP | | | |
| Inntekter | | | |
| Salgsinntekt | 9 | 21 155 550 | 25 317 683 |
| Annen driftsinntekt | | 9 594 | 5 439 |
| Sum inntekter | | 21 165 144 | 25 323 122 |
| Kostnader | | | |
| Varekostnad | | 10 636 785 | 13 417 454 |
| Lønnskostnad | 1 | 2 184 471 | 2 265 700 |
| Avskrivning av driftsmidler og immaterielle eiendeler | 5 | 74 132 | 70 000 |
| Annen driftskostnad | | 6 342 879 | 6 894 007 |
| Sum kostnader | | 19 238 267 | 22 647 161 |
| Driftsresultat | | 1 926 877 | 2 675 961 |
| Finansinntekter og finanskostnader | | | |
| Annen renteinntekt | | 7 847 | 10 017 |
| Annen finansinntekt | 7 | 1 347 398 | 64 757 |
| Sum finansinntekter | | 1 355 245 | 74 775 |
| Annen rentekostnad | | 24 297 | 85 888 |
| Annen finanskostnad | | 99 124 | 171 726 |
| Sum finanskostnader | | 123 421 | 257 614 |
| Netto finans | | 1 231 824 | -182 839 |
| Ordinært resultat før skattekostnad | | | |
| Skattekostnad på ordinært resultat | 2 | 400 600 | 544 971 |
| Ordinært resultat etter skattekostnad | | 2 758 100 | 1 948 151 |
| Årsresultat | 8 | 2 758 100 | 1 948 151 |
| Årsresultat etter minoritetsinteresser | | 2 758 100 | 1 948 151 |
| Totalresultat | | 2 758 100 | 1 948 151 |
| Overføringer og disponeringer | | | |
| Avsatt til annen egenkapital | | 2 758 100 | 1 948 151 |
| Sum overføringer og disponeringer | | 2 758 100 | 1 948 151 |





Organisasjonsnr: 896 736 302
SKADEDYRBUTIKKEN AS

BALANSE

| Beløp i: NOK | Note | 2021 | 2020 |
|--|----------|------------------|------------------|
| BALANSE - EIENDELER | | | |
| Anleggsmidler | | | |
| Immaterielle eiendeler | | | |
| Utsatt skattefordel | 2 | | |
| Immaterielle eiendeler | 5 | 427 130 | 140 000 |
| Sum immaterielle eiendeler | | 427 130 | 140 000 |
| Varige driftsmidler | | | |
| Tomter, bygninger o.a. fast eiendom | 5 | | |
| Maskiner og anlegg | 5 | | |
| Skip og flytende installasjoner | 5 | | |
| Driftsløsøre, inventar o. a. utstyr | 5 | 16 528 | |
| Sum varige driftsmidler | 5 | 16 528 | |
| Finansielle anleggsmidler | | | |
| Investeringer i aksjer og andeler | 7 | | 397 396 |
| Andre langsiktige fordringer | | 142 096 | 352 013 |
| Sum finansielle anleggsmidler | | 142 096 | 749 409 |
| Sum anleggsmidler | | 585 754 | 889 409 |
| Omløpsmidler | | | |
| Varer | | | |
| Sum varer | 6 | 4 441 990 | 4 341 504 |
| Fordringer | | | |
| Kundefordringer | | 604 469 | 535 019 |
| Andre kortsiktige fordringer | | 204 525 | 239 986 |
| Konsernfordringer | | 1 700 000 | |
| Sum fordringer | | 2 508 994 | 775 005 |
| Bankinnskudd, kontanter og lignende | | | |
| Bankinnskudd, kontanter o. l. | 3 | 47 381 | 1 098 363 |
| Sum bankinnskudd, kontanter og lignende | | 47 381 | 1 098 363 |
| Sum omløpsmidler | | 6 998 366 | 6 214 872 |
| SUM EIENDELER | | 7 584 120 | 7 104 281 |



BALANSE - EGENKAPITAL OG GJELD

Egenkapital

Innskutt egenkapital

| | | | |
|---------------------------------|---|----------------|----------------|
| Aksjekapital | 4 | 100 000 | 100 000 |
| Beholdning av egne aksjer | 4 | | |
| Sum innskutt egenkapital | | 100 000 | 100 000 |

Opptjent egenkapital

| | | | |
|---------------------------------|--|------------------|------------------|
| Annen egenkapital | | 5 377 304 | 3 919 203 |
| Sum opptjent egenkapital | | 5 377 304 | 3 919 203 |

| | | | |
|------------------------|----------|------------------|------------------|
| Sum egenkapital | 8 | 5 477 304 | 4 019 203 |
|------------------------|----------|------------------|------------------|

Gjeld

Langsiktig gjeld

| | | | |
|-----------------------------------|---|--|----------------|
| Utsatt skatt | 2 | | |
| Annen langsiktig gjeld | | | |
| Gjeld til kredittinstitusjoner | 6 | | 425 000 |
| Sum annen langsiktig gjeld | | | 425 000 |

| | | | |
|-----------------------------|--|----------|----------------|
| Sum langsiktig gjeld | | 0 | 425 000 |
|-----------------------------|--|----------|----------------|

Kortsiktig gjeld

| | | | |
|--------------------------------|---|------------------|------------------|
| Gjeld til kredittinstitusjoner | 6 | 419 927 | |
| Leverandørgjeld | | 526 270 | 1 044 637 |
| Betalbar skatt | 2 | 400 600 | 544 971 |
| Skyldig offentlige avgifter | | 559 469 | 854 642 |
| Annen kortsiktig gjeld | | 200 550 | 215 826 |
| Sum kortsiktig gjeld | | 2 106 816 | 2 660 077 |

| | | | |
|------------------|--|------------------|------------------|
| Sum gjeld | | 2 106 816 | 3 085 077 |
|------------------|--|------------------|------------------|

| | | | |
|---------------------------------|--|------------------|------------------|
| SUM EGENKAPITAL OG GJELD | | 7 584 120 | 7 104 280 |
|---------------------------------|--|------------------|------------------|

POSTER UTENOM BALANSEN

| | | | |
|-------------------|---|--|--|
| Garantistillelser | 6 | | |
| Pantstillelser | 6 | | |



Organisasjonsnr: 896 736 302
SKADEDYRBUTIKKEN AS

NOTEOPPLYSNINGER - SELSKAP - alle poster oppgitt i hele tall

Note

Antall aksjer og aksjeeiere

Note

2

Antall årsverk i regnskapsåret

Virksomheten har hatt følgende antall årsverk:

3.00

Omløpsmidler Startdato Sluttdato Endring

Skattemessig fremf.undersk. Startdato Sluttdato Endring

Kortsiktig gjeld Startdato Sluttdato Endring



ENTER REVISJON

Til generalforsamlingen i
Skadedyrbutikken AS

Enter Revisjon AS
Tlf: +47 33 00 30 60
E-post: post@enterrevisjon.no
Org.nr.: 987 597 046 MVA
Foretaksregisteret

Enter Revisjon avd. Tønsberg
Kilengt. 1. 3117 Tønsberg

Enter Revisjon avd. Horten
C. Andersensgt. 11 A. 3181 Horten

Partnere
Villy Lysgard
Ole Martin Bekkevold
Raymond Meinerty
Statsautoriserte revisorer

Uavhengig revisors beretning for 2021

Konklusjon

Vi har revidert Skadedyrbutikken AS' årsregnskap som viser et overskudd på kr 2.758.100. Årsregnskapet består av balanse per 31. desember 2021, resultatregnskap for regnskapsåret avsluttet per denne datoen og noter til årsregnskapet, herunder et sammendrag av viktige regnskapsprinsipper.

Etter vår mening oppfyller årsregnskapet gjeldende lovkrav, og gir et rettviseende bilde av selskapets finansielle stilling per 31. desember 2021, og av dets resultater for regnskapsåret avsluttet per denne datoen i samsvar med regnskapslovens regler og god regnskapsskikk i Norge.

Grunnlag for konklusjonen

Vi har gjennomført revisjonen i samsvar med de internasjonale revisjonsstandardene International Standards on Auditing (ISA-ene). Våre oppgaver og plikter i henhold til disse standardene er beskrevet i *Revisors oppgaver og plikter ved revisjon av årsregnskapet*. Vi er uavhengige av selskapet slik det kreves i lov og forskrift og International Code of Ethics for Professional Accountants (inkludert internasjonale uavhengighetsstandarder) utstedt av the International Ethics Standards Board for Accountants (IESBA-reglene), og vi har overholdt våre øvrige etiske forpliktelser i samsvar med disse kravene. Innhentet revisjonsbevis er etter vår vurdering tilstrekkelig og hensiktsmessig som grunnlag for vår konklusjon.

Ledelsens ansvar for årsregnskapet

Ledelsen er ansvarlig for å utarbeide årsregnskapet og for at det gir et rettviseende bilde i samsvar med regnskapslovens regler og god regnskapsskikk i Norge. Ledelsen er også ansvarlig for slik intern kontroll som den finner nødvendig for å kunne utarbeide et årsregnskap som ikke inneholder vesentlig feilinformasjon, verken som følge av misligheter eller utilsiktede feil.

Ved utarbeidelsen av årsregnskapet må ledelsen ta standpunkt til selskapets evne til fortsatt drift og opplyse om forhold av betydning for fortsatt drift. Forutsetningen om fortsatt drift skal legges til grunn for årsregnskapet så lenge det ikke er sannsynlig at virksomheten vil bli avviklet.



**ENTER
REVISJON**

Revisors oppgaver og plikter ved revisjonen av årsregnskapet

Vårt mål er å oppnå betryggende sikkerhet for at årsregnskapet som helhet ikke inneholder vesentlig feilinformasjon, verken som følge av misligheter eller utilsiktede feil, og å avgi en revisjonsberetning som inneholder vår konklusjon. Betryggende sikkerhet er en høy grad av sikkerhet, men ingen garanti for at en revisjon utført i samsvar med lov, forskrift og god revisjonsskikk i Norge, herunder ISA-ene, alltid vil avdekke vesentlig feilinformasjon som eksisterer. Feilinformasjon kan oppstå som følge av misligheter eller utilsiktede feil. Feilinformasjon blir vurdert som vesentlig dersom den enkeltvis eller samlet med rimelighet kan forventes å påvirke økonomiske beslutninger som brukerne foretar basert på årsregnskapet.

For videre beskrivelse av revisors oppgaver og plikter vises det til <https://revisorforeningen.no/revisjonsberetninger>.

Tønsberg, 10. februar 2022

Enter Revisjon AS

Ole Martin Bekkevold

Ole Martin Bekkevold
statsautorisert revisor



RESULTATREGNSKAP

SKADEDYRBUTIKKEN AS

| DRIFTSINNEKTER OG DRIFTSKOSTNADER | Note | 2021 | 2020 |
|---|------|-------------------|-------------------|
| Salgsinntekt | 9 | 21 155 550 | 25 317 683 |
| Annen driftsinntekt | | 9 594 | 5 439 |
| Sum driftsinntekter | | 21 165 144 | 25 323 122 |
| Varekostnad | | 10 636 785 | 13 417 454 |
| Lønnskostnad | 1 | 2 184 471 | 2 265 700 |
| Avskrivning av driftsmidler og immaterielle eiendeler | 5 | 74 132 | 70 000 |
| Annen driftskostnad | | 6 342 879 | 6 894 007 |
| Sum driftskostnader | | 19 238 267 | 22 647 161 |
| Driftsresultat | | 1 926 877 | 2 675 961 |
| FINANSINNEKTER OG FINANSKOSTNADER | | | |
| Annen renteinntekt | | 7 847 | 10 017 |
| Annen finansinntekt | 7 | 1 347 398 | 64 757 |
| Annen rentekostnad | | 24 297 | 85 888 |
| Annen finanskostnad | | 99 124 | 171 726 |
| Resultat av finansposter | | 1 231 824 | -182 839 |
| Ordinært resultat før skattekostnad | | 3 158 700 | 2 493 122 |
| Skattekostnad på ordinært resultat | 2 | 400 600 | 544 971 |
| Ordinært resultat | | 2 758 100 | 1 948 151 |
| EKSTRAORDINÆRE INNEKTER OG KOSTNADER | | | |
| Årsresultat | 8 | 2 758 100 | 1 948 151 |
| OVERFØRINGER | | | |
| Avsatt til annen egenkapital | | 2 758 100 | 1 948 151 |
| Sum overføringer | | 2 758 100 | 1 948 151 |



BALANSE




SKADEDYRBUTIKKEN AS

| EIENDELER | Note | 2021 | 2020 |
|--------------------------------------|----------|------------------|------------------|
| ANLEGGSMIDLER | | | |
| IMMATERIELLE EIENDELER | | | |
| Immaterielle eiendeler | 5 | 427 130 | 140 000 |
| Sum immaterielle eiendeler | | 427 130 | 140 000 |
| VARIGE DRIFTSMIDLER | | | |
| Driftsløsøre, inventar o.a. utstyr | 5 | 16 528 | 0 |
| Sum varige driftsmidler | 5 | 16 528 | 0 |
| FINANSIELLE ANLEGGSMIDLER | | | |
| Investeringer i aksjer og andeler | 7 | 0 | 397 396 |
| Andre langsiktige fordringer | | 142 096 | 352 013 |
| Sum finansielle anleggsmidler | | 142 096 | 749 409 |
| Sum anleggsmidler | | 585 754 | 889 409 |
| OMLØPSMIDLER | | | |
| Lager av varer og annen beholdning | 6 | 4 441 990 | 4 341 504 |
| FORDRINGER | | | |
| Kundefordringer | | 604 469 | 535 019 |
| Andre kortsiktige fordringer | | 204 525 | 239 986 |
| Konsernfordringer | | 1 700 000 | 0 |
| Sum fordringer | | 2 508 994 | 775 005 |
| INVESTERINGER | | | |
| Bankinnskudd, kontanter o.l. | 3 | 47 381 | 1 098 363 |
| Sum omløpsmidler | | 6 998 366 | 6 214 872 |
| Sum eiendeler | | 7 584 120 | 7 104 281 |

**BALANSE**

SKADEDYRbutikken AS

| EGENKAPITAL OG GJELD | Note | 2021 | 2020 |
|------------------------------------|------|-----------|-----------|
| EGENKAPITAL | | | |
| INNSKUTT EGENKAPITAL | | | |
| Aksjekapital | 4 | 100 000 | 100 000 |
| Sum innskutt egenkapital | | 100 000 | 100 000 |
| OPPTJENT EGENKAPITAL | | | |
| Annen egenkapital | | 5 377 304 | 3 919 203 |
| Sum opptjent egenkapital | | 5 377 304 | 3 919 203 |
| Sum egenkapital | 8 | 5 477 304 | 4 019 203 |
| GJELD | | | |
| AVSETNING FOR FORPLIKTELSER | | | |
| ANNEN LANGSIKTIG GJELD | | | |
| Gjeld til kredittinstitusjoner | 6 | 0 | 425 000 |
| Sum annen langsiktig gjeld | | 0 | 425 000 |
| KORTSIKTIG GJELD | | | |
| Gjeld til kredittinstitusjoner | 6 | 419 927 | 0 |
| Leverandørgjeld | | 526 270 | 1 044 637 |
| Betalbar skatt | 2 | 400 600 | 544 971 |
| Skyldig offentlige avgifter | | 559 469 | 854 642 |
| Annen kortsiktig gjeld | | 200 550 | 215 826 |
| Sum kortsiktig gjeld | | 2 106 816 | 2 660 077 |
| Sum gjeld | | 2 106 816 | 3 085 077 |
| Sum egenkapital og gjeld | | 7 584 120 | 7 104 280 |

Tønsberg, 10.02.2022/
Styret i Skadedyrbutikken AS
Espen Akhøy Agnalt
styreleder
Dan Jakob Henriksen
styremedlem
Lars Petter Paulsen
daglig leder



Regnskapsprinsipper

Årsregnskapet er satt opp i samsvar med regnskapsloven og NRS 8 - God regnskapsskikk for små foretak.

DRIFTSINNTEKTER

Inntektsføring ved salg av varer skjer på leveringstidspunktet. Tjenester inntektsføres etter hvert som de leveres.

SKATT

Skattekostnaden i resultatregnskapet omfatter både periodens betalbare skatt og endring i utsatt skatt. Utsatt skatt er beregnet med 22 % på grunnlag av de midlertidige forskjeller som eksisterer mellom regnskapsmessige og skattemessige verdier, samt ligningsmessig underskudd til fremføring ved utgangen av regnskapsåret. Skatteøkende og skattereduserende midlertidige forskjeller som reverserer eller kan reverseres i samme periode er utlignet og nettoført.

KLASSIFISERING OG VURDERING AV ANLEGGSMIDLER

Anleggsmidler omfatter eiendeler bestemt til varig eie og bruk. Anleggsmidler er vurdert til anskaffelseskost. Varige driftsmidler balanseføres og avskrives over driftsmidlets økonomiske levetid. Avskrivningsperioden for fast eiendom anskaffet etter 2009 er dekomponert i en del som gjelder råbygget og en del som gjelder faste tekniske installasjoner. Varige driftsmidler nedskrives til gjenvinnbart beløp ved verdifall som forventes ikke å være forbigående. Gjenvinnbart beløp er det høyeste av netto salgsverdi og verdi i bruk. Verdi i bruk er nåverdi av fremtidige kontantstrømmer knyttet til eiendelen. Nedskrivningen reverseres når grunnlaget for nedskrivningen ikke lenger er til stede.

KLASSIFISERING OG VURDERING AV OMLØPSMIDLER

Omløpsmidler og kortsiktig gjeld omfatter normalt poster som forfaller til betaling innen ett år etter balansedagen, samt poster som knytter seg til varekretsløpet. Omløpsmidler vurderes til laveste verdi av anskaffelseskost og virkelig verdi.

VARER

Varer er vurdert til det laveste av anskaffelseskost og netto salgsverdi.

FORDRINGER

Kundefordringer og andre fordringer oppføres til pålydende etter fradrag for avsetning til forventet tap. Avsetning til tap gjøres på grunnlag av en individuell vurdering av de enkelte fordringene.

Note 1 Lønnskostnader og ytelser, godtgjørelser til daglig leder, styret og revisor

LØNNSKOSTNADER

| | 2021 | 2020 |
|--------------------|------------------|------------------|
| Lønninger | 1 776 892 | 1 919 679 |
| Arbeidsgiveravgift | 286 302 | 265 202 |
| Pensjonskostnader | 107 001 | 71 221 |
| Andre ytelser | 14 277 | 9 598 |
| Sum | 2 184 471 | 2 265 700 |

Selskapet har i 2021 sysselsatt 3 årsverk.



Note 2 Skatt

| Årets skattekostnad | 2021 | 2020 |
|--|------------------|------------------|
| Resultatført skatt på ordinært resultat: | | |
| Betalbar skatt | 400 600 | 544 971 |
| Endring i utsatt skattefordel | 0 | 0 |
| Skattekostnad ordinært resultat | 400 600 | 544 971 |
| Skattepliktig inntekt: | | |
| Ordinært resultat før skatt | 3 158 700 | 2 493 122 |
| Permanente forskjeller | -1 302 846 | 39 394 |
| Endring i midlertidige forskjeller | -34 944 | 62 231 |
| Anvendelse av fremførbart underskudd | 0 | -117 607 |
| Skattepliktig inntekt | 1 820 911 | 2 477 139 |
| Betalbar skatt i balansen: | | |
| Betalbar skatt på årets resultat | 400 600 | 544 971 |
| Sum betalbar skatt i balansen | 400 600 | 544 971 |

Skatteeffekten av midlertidige forskjeller som har gitt opphav til utsatt skatt og utsatte skattefordeler, spesifisert på typer av midlertidige forskjeller

| | 2021 | 2020 | Endring |
|---|----------------|-----------------|----------------|
| Fordringer | -88 081 | -123 025 | -34 944 |
| Sum | -88 081 | -123 025 | -34 944 |
| Inngår ikke i beregningen av utsatt skatt | 88 081 | 123 025 | 34 944 |
| Utsatt skattefordel (22 %) | 0 | 0 | 0 |

I henhold til God regnskapsskikk for små foretak balanseføres ikke utsatt skattefordel.

Note 3 Bankinnskudd

Innestående midler på skattetrekkkonto (bundne midler) er på kr. 47 381.

Note 4 Aksjonærer

AKSJEKAPITALEN I SKADEDYR BUTIKKEN AS PR. 31.12 BESTÅR AV:

| | Antall | Pålydende | Bokført |
|-----------------|--------------|-----------|----------------|
| Ordinære aksjer | 1 000 | 100,0 | 100 000 |
| Sum | 1 000 | | 100 000 |

EIERSTRUKTUR

De største aksjonærene i % pr. 31.12 var:

| | Ordinære | Eierandel | Stemmeandel |
|---------------------------|----------|-----------|-------------|
| Nokas Skadedyrkontroll AS | 1 000 | 100,0 | 100,0 |



Note 5 Anleggsmidler

| | Goodwill | Driftsløsøre, inventar ol. | Sum |
|------------------------------------|----------------|-------------------------------|----------------|
| Anskaffelseskost pr. 01.01.21 | 210 000 | | 210 000 |
| + Tilgang kjøpte driftsmidler | 357 130 | 20 660 | 377 790 |
| = Anskaffelseskost 31.12.21 | 567 130 | 20 660 | 587 790 |
| Akkumulerte avskrivninger 31.12.21 | 140 000 | 4 132 | 144 132 |
| = Bokført verdi 31.12.21 | 427 130 | 16 528 | 443 658 |
| Årets ordinære avskrivninger | 70 000 | 4 132 | 74 132 |
| Økonomisk levetid | 3 år | | |
| Avskrivningsplan | | saldo 20% | |

Note 6 Pantstillelser og garantier

Gjeld til kredittinstitusjoner (kassekreditt) er på kr 419.927 per 31/12-2021. Kassekreditten har en limit på kr 1.000.000.

Gjelden er sikret med pant i varelager - som har en bokført verdi på kr 4.441.990.

Note 7 - investering i aksjer

Selskapet har kjøpt og avhendet tidligere investering i Ant sk AS.

Gevinst ved salg av disse aksjene er bokført med kr 1.302.846.

Note 8 Egenkapital

| | Aksje- kapital | Annen egenkapital | Sum |
|-----------------------|-------------------|----------------------|------------------|
| Pr. 31.12.2020 | 100 000 | 3 919 203 | 4 019 203 |
| Pr. 01.01.2021 | 100 000 | 3 919 203 | 4 019 203 |
| Årets overskudd | | 2 758 100 | 2 758 100 |
| Tilleggsutbytte | | -1 300 000 | -1 300 000 |
| Pr. 31.12.2021 | 100 000 | 5 377 304 | 5 477 304 |



Note 9 Nærstående parter

Nokas Skadedyrkontroll AS som eier 100 % av aksjene i Skadedyrbutikken AS per 31/12-2021 er også stor kunde i selskapet.

All handel mellom nærstående parter skjer etter markedsmessige prinsipper.