



## ÅRSREGNSKAPET FOR REGNSKAPSÅRET 2017 - GENERELL INFORMASJON

### Enheten

Organisasjonsnummer:	917 555 699
Organisasjonsform:	Aksjeselskap
Foretaksnavn:	TFR GROUP AS
Forretningsadresse:	Lysaker torg 6 1366 LYSAKER

### Regnskapsår

Årsregnskapets periode:	01.01.2017 - 31.12.2017
-------------------------	-------------------------

### Konsern

Morselskap i konsern:	Ja
Konsernregnskap lagt ved:	Nei

### Regnskapsregler

Regler for små foretak benyttet:	Ja
Benyttet ved utarbeidelsen av årsregnskapet til selskapet:	Regnskapslovens alminnelige regler

### Årsregnskapet fastsatt av kompetent organ

Bekreftet av representant for selskapet:	Bård Baldishol
Dato for fastsettelse av årsregnskapet:	16.02.2018

### Grunnlag for avgivelse

År 2017: Årsregnskapet er elektronisk innlevert  
År 2016: Tall er hentet fra elektronisk innlevert årsregnskap fra 2017

*Det er ikke krav til at årsregnskapet m.v. som sendes til Regnskapsregisteret er undertegnet. Kontrollen på at dette er utført ligger hos revisor/enhetens øverste organ. Sikkerheten ivaretas ved at innsender har rolle/rettighet for innsending av årsregnskapet via Altinn, og ved at det bekreftes at årsregnskapet er fastsatt av kompetent organ.*

Brønnøysundregistrene, 02.05.2021



## Resultatregnskap

Beløp i: NOK	Note	2017	2016
<b>RESULTATREGNSKAP</b>			
<b>Kostnader</b>			
Annen driftskostnad	3	56 142	12 550
<b>Sum kostnader</b>		<b>56 142</b>	<b>12 550</b>
<b>Driftsresultat</b>		<b>-56 142</b>	<b>-12 550</b>
<b>Finansinntekter og finanskostnader</b>			
Annen renteinntekt		182	1
<b>Sum finansinntekter</b>		<b>182</b>	<b>1</b>
Annen rentekostnad		9 370	
<b>Sum finanskostnader</b>		<b>9 370</b>	
<b>Netto finans</b>		<b>-9 188</b>	<b>1</b>
<b>Ordinært resultat før skattekostnad</b>		<b>-65 330</b>	<b>-12 549</b>
<b>Ordinært resultat etter skattekostnad</b>		<b>-65 330</b>	<b>-12 549</b>
<b>Årsresultat</b>		<b>-65 330</b>	<b>-12 549</b>
<b>Årsresultat etter minoritetsinteresser</b>		<b>-65 330</b>	<b>-12 549</b>
<b>Totalresultat</b>		<b>-65 330</b>	<b>-12 549</b>
<b>Overføringer og disponeringer</b>			
Overføringer til/fra annen egenkapital		-65 330	-12 549
<b>Sum overføringer og disponeringer</b>		<b>-65 330</b>	<b>-12 549</b>



## Balanse

Beløp i: NOK	Note	2017	2016
<b>BALANSE - EIENDELER</b>			
<b>Anleggsmidler</b>			
<b>Immaterielle eiendeler</b>			
<b>Finansielle anleggsmidler</b>			
Investering i datterselskap	7	15 254 132	6 579 960
Lån til foretak i samme konsern		704 431	
<b>Sum finansielle anleggsmidler</b>		<b>15 958 563</b>	<b>6 579 960</b>
<b>Sum anleggsmidler</b>		<b>15 958 563</b>	<b>6 579 960</b>
<b>Omløpsmidler</b>			
<b>Varer</b>			
<b>Fordringer</b>			
Andre fordringer			3 900
<b>Sum fordringer</b>			<b>3 900</b>
<b>Bankinnskudd, kontanter og lignende</b>			
Bankinnskudd, kontanter og lignende		4 869	9 951
<b>Sum bankinnskudd, kontanter og lignende</b>		<b>4 869</b>	<b>9 951</b>
<b>Sum omløpsmidler</b>		<b>4 869</b>	<b>13 851</b>
<b>SUM EIENDELER</b>		<b>15 963 432</b>	<b>6 593 811</b>
<b>BALANSE - EGENKAPITAL OG GJELD</b>			
<b>Egenkapital</b>			
<b>Innskutt egenkapital</b>			
Selskapskapital	9	77 927	63 600
Overkurs		10 862 484	6 442 141
Annen innskutt egenkapital		4 265 215	
<b>Sum innskutt egenkapital</b>		<b>15 205 626</b>	<b>6 505 741</b>



## Balanse

<b>Beløp i: NOK</b>	<b>Note</b>	<b>2017</b>	<b>2016</b>
<b>Sum egenkapital</b>	10	<b>15 205 626</b>	<b>6 505 741</b>
<b>Sum langsiktig gjeld</b>		<b>0</b>	<b>0</b>
<b>Kortsiktig gjeld</b>			
Leverandørgjeld		37 236	
Kortsiktig konserngjeld	8		40 000
Annen kortsiktig gjeld		720 570	48 070
<b>Sum kortsiktig gjeld</b>		<b>757 806</b>	<b>88 070</b>
<b>Sum gjeld</b>		<b>757 806</b>	<b>88 070</b>
<b>SUM EGENKAPITAL OG GJELD</b>		<b>15 963 432</b>	<b>6 593 811</b>



**Årsregnskap**

**2017**

**TFR Group AS**

Organisasjonsnummer: 917740895



<b>Tfr Group AS</b>			
<b>Resultatregnskap</b>			
<b>Driftsinntekter og driftskostnader</b>	<b>Note</b>	<b>2017</b>	<b>2016</b>
Annen driftskostnad	3	56 142	12 550
<b>Sum driftskostnader</b>		<b>56 142</b>	<b>12 550</b>
<b>Driftsresultat</b>		<b>-56 142</b>	<b>-12 550</b>
<b>Finansinntekter og finanskostnader</b>			
Annen renteinntekt		182	1
Annen rentekostnad		9 370	0
<b>Resultat av finansposter</b>		<b>-9 188</b>	<b>1</b>
Ordinært resultat før skattekostnad		-65 330	-12 549
<b>Ordinært resultat</b>		<b>-65 330</b>	<b>-12 549</b>
<b>Årsresultat</b>		<b>-65 330</b>	<b>-12 549</b>
<b>Overføringer</b>			
Overført fra overkursfond		65 330	12 549
<b>Sum overføringer</b>		<b>-65 330</b>	<b>-12 549</b>



<b>Tfr Group AS</b>			
<b>Balanse</b>			
<b>Eiendeler</b>	<b>Note</b>	<b>2017</b>	<b>2016</b>
<b>Anleggsmidler</b>			
<b>Finansielle anleggsmidler</b>			
Investeringer i datterselskap	7	15 254 132	6 579 960
Lån til foretak i samme konsern		704 431	0
<b>Sum finansielle anleggsmidler</b>		<b>15 958 563</b>	<b>6 579 960</b>
<b>Sum anleggsmidler</b>		<b>15 958 563</b>	<b>6 579 960</b>
<b>Omløpsmidler</b>			
<b>Fordringer</b>			
Andre kortsiktige fordringer		0	3 900
<b>Sum fordringer</b>		<b>0</b>	<b>3 900</b>
Bankinnskudd, kontanter o.l.		4 869	9 951
<b>Sum omløpsmidler</b>		<b>4 869</b>	<b>13 851</b>
<b>Sum eiendeler</b>		<b>15 963 432</b>	<b>6 593 811</b>



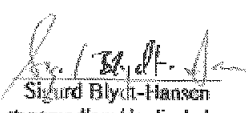



Tfr Group AS

Side 2



<b>Tfr Group AS</b>			
<b>Balanse</b>			
Egenkapital og gjeld	Note	2017	2016
<b>Egenkapital</b>			
<b>Innskutt egenkapital</b>			
Aksjekapital	9	77 927	63 600
Ikke registrert kapitalforhøyelse		11 800	0
Overkurs		10 862 484	6 442 141
Ikke registrert overkurs		4 253 415	0
Sum innskutt egenkapital		<u>15 205 626</u>	<u>6 505 741</u>
Sum egenkapital	10	<u>15 205 626</u>	<u>6 505 741</u>
<b>Gjeld</b>			
<b>Kortsiktig gjeld</b>			
Leverandørgjeld		37 236	0
Konsenngjeld	8	0	40 000
Annen kortsiktig gjeld		720 570	48 070
Sum kortsiktig gjeld		<u>757 806</u>	<u>88 070</u>
Sum gjeld		<u>757 806</u>	<u>88 070</u>
Sum egenkapital og gjeld		<u>15 963 432</u>	<u>6 593 811</u>

Asker 2018  
Styret i Tfr Group AS

 Thomas Holm styreleder	 John Magne Skjervoll Bjørnsen styremedlem	 Sigurd Blydt-Hansen styremedlem/daglig leder
 Bård Baldishol styremedlem	 John Francis Larnbe styremedlem	 Arild Ege styremedlem

Tfr Group AS Side 3



## TFR Group AS

### Noter til regnskapet for 2017

#### Note 1 Regnskapsprinsipper

Årsregnskapet er satt opp i samsvar med regnskapsloven og NRS 8 - God regnskapsskikk for små foretak.

#### Driftsinntekter

Inntektsføring ved salg av varer skjer på leveringstidspunktet. Tjenester inntektsføres etter hvert som de leveres.

#### Skatt

Skattekostnaden i resultatregnskapet omfatter både periodens betalbare skatt og endring i utsatt skatt. Utsatt skatt er beregnet med 23 % på grunnlag av de midlertidige forskjeller som eksisterer mellom regnskapsmessige og skattemessige verdier, samt ligningsmessig underskudd til fremføring ved utgangen av regnskapsåret. Skatteøkende og skatte-reducerende midlertidige forskjeller som reverserer eller kan reversere i samme periode er utlignet og nettoført. Utsatt skatt på merverdier i forbindelse med oppkjøp av datterselskap blir ikke utlignet.

#### Klassifisering og vurdering av balanseposter

Anleggsmidler omfatter eiendeler bestemt til varig eie og bruk. Anleggsmidler er vurdert til anskaffelseskost. Varige driftsmidler balanseføres og avskrives over driftsmidlets økonomiske levetid.

Varige driftsmidler nedskrives til gjenvinnbart beløp ved verdifall som forventes ikke å være forbigående. Gjenvinnbart beløp er det høyeste av netto salgsverdi og verdi i bruk. Verdi i bruk er nåverdi av fremtidige kontantstrømmer knyttet til eiendelen.

Nedskrivningen reverseres når grunnlaget for nedskrivningen ikke lenger er til stede.

Omløpsmidler og kortsiktig gjeld omfatter normalt poster som forfaller til betaling innen ett år etter balansedagen, samt poster som knytter seg til varekretsløpet. Omløpsmidler vurderes til laveste verdi av anskaffelseskost og antatt virkelig verdi.

#### Fordringer

Kundefordringer og andre fordringer oppføres til pålydende etter fradrag for avsetning til forventet tap. Avsetning til tap gjøres på grunnlag av en individuell vurdering av de enkelte fordringene.

#### Aksjer i datterselskap

Investeringer i datterselskap er vurdert etter kostmetoden da konsernet samlet ikke overstiger grensen for små foretak.

**TFR Group AS**

## Noter til regnskapet for 2017

**Note 2 Lønnskostnader**

Selskapet har ingen syselsatte årsverk i 2017.

**Note 3 Ytelser/godtgjørelser til daglig leder, styret og revisor****Ytelser til ledende personer**

	Daglig leder	Styre
Lønn til ansatt daglig leder og styremedlem	0	0
Pensjonskostnader	0	0
Annen godtgjørelse	0	0
<b>Sum</b>	<b>0</b>	<b>0</b>

Ledende ansatte har ikke avtale om bonus eller aksjebasert avlønning.

**Godtgjørelse til revisor**

Det er kostnadsført kr. 10 000 i revisjonshonorarer og kr 39 000 i godtgjørelse for andre tjenester utført av revisor i 2017.

Beløpet er eks. mva.

**Note 4 Skatt****Årets skattekostnad fordeler seg på:**

	2017	2016
Betalbar skatt	-	-
Utsatt skatt	-	-
For lite/my avsatt betalbar skatt tidligere år	-	-
<b>Sum skattekostnad</b>	<b>-</b>	<b>-</b>

**Beregning av årets skattegrunnlag:**

Resultat før skattekostnad	-65 330	-12 549
Permanente forskjeller *)	-	-35 570
Endring i midlertidige forskjeller	-	-
<b>Årets skattegrunnlag</b>	<b>-65 330</b>	<b>-48 119</b>

Betalbar skatt, 24 %

- -

**Oversikt over midlertidige forskjeller:**

Skattemessig fremførbart underskudd	-113 449	-48 119
<b>Sum</b>	<b>-113 449</b>	<b>-48 119</b>

23% (24 %) utsatt skatt/-skattefordel

-26 093

-11 549

Utsatt skattefordel er unnlatt balanseført slik regnskapsregler for små foretak gir anledning til.

**TFR Group AS**

## Noter til regnskapet for 2017

**Note 4 Skatt fors.**

Forklaring til hvorfor årets skattekostnad ikke utgjør 24 % av resultat før skatt:

	<b>2017</b>
24 % skatt av resultat før skatt	-15 679
Permanente forskjeller 24% (25%)	-
Endring i ikke bokf utsatt skatt (skattefordel)	14 545
Resultateffekt av nedsatt skatt	1 134
<b>Beregnet skattekostnad</b>	<b>0</b>

Effektiv skattesats \*\*) 0,0 %

\*) Inkluderer: Ikke fradagsberettigede kostnader, som for eksempel representasjon, samt fradrag for resultatandel knyttet til tilknyttet selskap (resultatandelen trekkes ut ettersom den allerede er skattlagt hos de enkelte selskapene)

\*\*) Skattekostnad i forhold til resultat før skatt

**Note 5 Fordringer og gjeld**

	<b>2017</b>
Fordringer med forfall > 1 år	0
Langsiktig gjeld med forfall >5 år	0
Gjeld som er sikret ved pant utgjør	0
Balansført verdi av de pansatte eiendelene utgjør	0

**Note 6 Lån og sikkerhetsstillelse til nærstående parter**

Det er ikke stillet sikkerhet eller gitt garantier til nærstående.

**Note 7 Aksjer i datterselskap**

TFR Group AS har følgende datterselskaper.  
Alle selskapene har forretningskontor i Asker.

Selskap	Eierand.	Egenkap	Resultat	Bokf. verdi
Finance Technology AS	100 %	-1 346 137	-322 973	3 276 930
It Finans AS	100 %	154 877	-4 448 373	11 947 202
It Recycle AS	100 %	-752 018	-774 139	30 000
		-1 943 278	-5 545 485	15 254 132



## TFR Group AS

### Noter til regnskapet for 2017

#### Note 8 Konserninterne transaksjoner

Følgende interne transaksjoner har funnet sted:

	2017
Fordringer	704 432
Gjeld	0

#### Note 9 Antall aksjer, aksjeeiere m.v

Aksjekapital	Antall	Pålydende	Balanseført
Ordinære aksjer	77 927	1	77 927

Alle aksjene gir samme rettigheter i selskapet.

Aksjonærer	Aksjer	Emisjon 14.des *	Total	Eierandel
Baldis AS	16 552	-	16 552	18,4 %
Semantics AS	16 552	-	16 552	18,4 %
Chess AS	12 557	-	12 557	14,0 %
Hanseatic AS	10 557	-	10 557	11,8 %
Håsi AS	1 272	-	1 272	1,4 %
Otimo Capital Ltd	7 624	3 936	11 560	12,9 %
1337 Invest AS	745	780	1 525	1,7 %
Pioneer Investor AS	12 068	-	12 068	13,4 %
Grafo AS	-	7 084	7 084	7,9 %
<b>Totalt antall aksjer</b>	<b>77 927</b>	<b>11 800</b>	<b>89 727</b>	<b>100,0 %</b>

\* Registrert i Brønnøysundregisteret den 09.01.18.

Følgende aksjonærer har frittstående tegningsretter pr. 31.12.17

Aksjonærer	Tegningsretter
Otimo Capital Ltd	897
Pioneer Investor AS	10 786
<b>Total antall tegningsretter</b>	<b>11 683</b>



## TFR Group AS

### Noter til regnskapet for 2017

Note 10	Egenkapital	Aksjekapital *	Overkurs *	Annen EK	Sum
	Egenkapital 1.1.2017	63 600	6 442 141		6 505 741
	Nyemisjon ved gjeldskonvertering 11. okt	14 327	4 485 673		4 500 000
	Nyemisjon ved gjeldskonvertering 14. des	11 800	4 253 415		4 265 215
	Årets resultat			-65 330	-65 330
	<b>Egenkapital 31.12.2017</b>	<b>89 727</b>	<b>15 181 229</b>	<b>-65 330</b>	<b>15 205 626</b>

\* Emisjonen vedtatt den 14. des er registrert i Brønnøysundregisteret den 09.01.18.

#### Note 11 Pensjonsforpliktelser

Selskapet er ikke pliktig til å ha tjenstepensjonsordning etter lov om obligatorisk tjenestepensjon.



# Stiansen & Co AS

Statsautoriserte revisorer

Til generalforsamlingen i

**TFR Group AS**

## UAVHENGIG REVISORS BERETNING

### Uttalelse om revisjonen av årsregnskapet

#### *Konklusjon*

Vi har revidert TFR Group AS' årsregnskap som viser et underskudd på kr 65 330. Årsregnskapet består av balanse per 31. desember 2017, resultatregnskap for regnskapsåret avsluttet per denne datoen og noter til årsregnskapet, herunder et sammendrag av viktige regnskapsprinsipper.

Etter vår mening er det medfølgende årsregnskapet avgitt i samsvar med lov og forskrifter og gir et rettviseende bilde av selskapets finansielle stilling per 31. desember 2017, og av dets resultater og kontantstrømmer for regnskapsåret avsluttet per denne datoen i samsvar med regnskapslovens regler og god regnskapsskikk i Norge.

#### *Grunnlag for konklusjonen*

Vi har gjennomført revisjonen i samsvar med lov, forskrift og god revisjonsskikk i Norge, herunder de internasjonale revisjonsstandardene (ISA-ene). Våre oppgaver og plikter i henhold til disse standardene er beskrevet i Revisors oppgaver og plikter ved revisjon av årsregnskapet. Vi er uavhengige av selskapet slik det kreves i lov og forskrift, og har overholdt våre øvrige etiske forpliktelser i samsvar med disse kravene. Etter vår oppfatning er innhentet revisjonsbevis tilstrekkelig og hensiktsmessig som grunnlag for vår konklusjon.

#### *Styret og daglig leders ansvar for årsregnskapet*

Styret og daglig leder er ansvarlig for å utarbeide årsregnskapet i samsvar med lov og forskrifter, herunder for at det gir et rettviseende bilde i samsvar med regnskapslovens regler og god regnskapsskikk i Norge. Ledelsen er også ansvarlig for slik intern kontroll som den finner nødvendig for å kunne utarbeide et årsregnskap som ikke inneholder vesentlig feilinformasjon, verken som følge av misligheter eller utilsiktede feil.

Ved utarbeidelsen av årsregnskapet må ledelsen ta standpunkt til selskapets evne til fortsatt drift og opplyse om forhold av betydning for fortsatt drift. Forutsetningen om fortsatt drift skal legges til grunn for årsregnskapet så lenge det ikke er sannsynlig at virksomheten vil bli avvirket.

#### *Revisors oppgaver og plikter ved revisjonen av årsregnskapet*

Vårt mål er å oppnå betryggende sikkerhet for at årsregnskapet som helhet ikke inneholder vesentlig feilinformasjon, verken som følge av misligheter eller utilsiktede feil, og å avgi en revisjonsberetning som inneholder vår konklusjon. Betryggende sikkerhet er en høy grad av sikkerhet, men ingen garanti for at en revisjon utført i samsvar med lov, forskrift og god



## Stiansen & Co AS

Statsautoriserte revisorer

revisjonsskikk i Norge, herunder ISA-ene, alltid vil avdekke vesentlig feilinformasjon som eksisterer. Feilinformasjon kan oppstå som følge av misligheter eller utilsiktede feil. Feilinformasjon blir vurdert som vesentlig dersom den enkeltvis eller samlet med rimelighet kan forventes å påvirke økonomiske beslutninger som brukerne foretar basert på årsregnskapet.

For videre beskrivelse av revisors oppgaver og plikter vises det til <https://revisorforeningen.no/revisjonsberetninger>

### Uttalelse om øvrige lovmessige krav

#### *Konklusjon om registrering og dokumentasjon*

Basert på vår revisjon av årsregnskapet som beskrevet ovenfor, og kontrollhandlinger vi har funnet nødvendig i henhold til internasjonal standard for attestasjonsoppdrag (ISAE) 3000 «Attestasjonsoppdrag som ikke er revisjon eller forenklet revisorkontroll av historisk finansiell informasjon», mener vi at ledelsen har oppfylt sin plikt til å sørge for ordentlig og oversiktlig registrering og dokumentasjon av selskapets regnskapsopplysninger i samsvar med lov og god bokføringskikk i Norge.

Nesbru, den 16. februar 2018

**Stiansen & Co AS**

Pål Stiansen

Statsautorisert revisor

Revisjonsberetning for TFR Group AS – side 2