



ÅRSREGNSKAPET FOR REGNSKAPSÅRET 2022 - GENERELL INFORMASJON

Enheten

Organisasjonsnummer: 918 353 844
Organisasjonsform: Aksjeselskap
Foretaksnavn: INDUSTRI-HYDRAULIKK AS
Forretningsadresse: Produksjonsveien 16
1618 FREDRIKSTAD

Regnskapsår

Årsregnskapets periode: 01.01.2022 - 31.12.2022

Konsern

Morselskap i konsern: Nei

Regnskapsregler

Regler for små foretak benyttet: Ja
Benyttet ved utarbeidelsen av årsregnskapet til selskapet: Regnskapslovens alminnelige regler

Årsregnskapet fastsatt av kompetent organ

Bekreftet av representant for selskapet: Lars Petter Mørck
Dato for fastsettelse av årsregnskapet: 26.05.2023

Grunnlag for avgivelse

År 2022: Årsregnskapet er elektronisk innlevert
År 2021: Tall er hentet fra elektronisk innlevert årsregnskap fra 2022

Det er ikke krav til at årsregnskapet m.v. som sendes til Regnskapsregisteret er undertegnet. Kontrollen på at dette er utført ligger hos revisor/enhetens øverste organ. Sikkerheten ivaretas ved at innsender har rolle/rettighet for innsending av årsregnskapet via Altinn, og ved at det bekreftes at årsregnskapet er fastsatt av kompetent organ.

Brønnøysundregistrene, 12.03.2024



Resultatregnskap

Beløp i: NOK	Note	2022	2021
RESULTATREGNSKAP			
Inntekter			
Salgsinntekt	1	54 438 565	47 733 187
Annen driftsinntekt		378 195	437 209
Sum inntekter		54 816 760	48 170 396
Kostnader			
Varekostnad	2	22 206 249	20 066 103
Lønnskostnad	3	16 629 553	13 414 777
Avskrivninger driftsmidler	4	697 499	659 991
Nedskrivning av varige driftsmidler og immaterielle eiendeler	4		96 400
Annen driftskostnad	3, 4	9 767 831	12 245 843
Sum kostnader		49 301 132	46 483 114
Driftsresultat		5 515 628	1 687 281
Finansinntekter og finanskostnader			
Annen renteinntekt		522	3 691
Annen finansinntekt		157 472	65 230
Sum finansinntekter		157 994	68 921
Annen rentekostnad		472 434	467 016
Annen finanskostnad		198 380	35 062
Sum finanskostnader		670 814	502 078
Netto finans		-512 820	-433 157
Ordinært resultat før skattekostnad		5 002 808	1 254 124
Skattekostnad	5	1 161 630	329 907
Ordinært resultat etter skattekostnad		3 841 178	924 217
Årsresultat		3 841 178	924 217
Årsresultat etter minoritetsinteresser		3 841 178	924 217
Totalresultat		3 841 178	924 217



Resultatregnskap

Beløp i: NOK	Note	2022	2021
Overføringer og disponeringer			
Avsatt til annen egenkapital	6	3 841 178	924 217
Sum overføringer og disponeringer		3 841 178	924 217



Balanse

Beløp i: NOK	Note	2022	2021
BALANSE - EIENDELER			
Anleggsmidler			
Immaterielle eiendeler			
Utsatt skattefordel	5	456 219	123 315
Goodwill	4		
Sum immaterielle eiendeler		456 219	123 315
Varige driftsmidler			
Byggningsmessige innredninger	4	1 744 522	2 089 689
Maskiner og anlegg	4		
Driftsløsøre	4	1 591 933	1 824 554
Sum varige driftsmidler		3 336 455	3 914 244
Sum anleggsmidler		3 792 674	4 037 559
Omløpsmidler			
Varer			
Sum varer	2, 7	23 391 348	20 334 173
Fordringer			
Kundefordringer	7	5 859 572	5 117 629
Andre kortsiktige fordringer		531 681	732 163
Sum fordringer		6 391 252	5 849 792
Bankinnskudd, kontanter og lignende			
Bankinnskudd og kontanter	8	1 302 653	1 947 250
Sum bankinnskudd, kontanter og lignende		1 302 653	1 947 250
Sum omløpsmidler		31 085 254	28 131 214
SUM EIENDELER		34 877 928	32 168 773

BALANSE - EGENKAPITAL OG GJELD

Egenkapital



Balanse

Beløp i: NOK	Note	2022	2021
Innskutt egenkapital			
Aksjekapital	6, 9	2 000 000	2 000 000
Beholdning av egne aksjer	9		
Overkurs	6	10 000	10 000
Sum innskutt egenkapital		2 010 000	2 010 000
Opptjent egenkapital			
Annen egenkapital	6	8 290 644	4 749 466
Sum opptjent egenkapital		8 290 644	4 749 466
Sum egenkapital		10 300 644	6 759 466
Gjeld			
Langsiktig gjeld			
Utsatt skatt	5		
Annen langsiktig gjeld			
Gjeld til kredittinstitusjoner	7	13 853 393	14 994 282
Øvrig langsiktig gjeld	7		
Sum annen langsiktig gjeld		13 853 393	14 994 282
Sum langsiktig gjeld		13 853 393	14 994 282
Kortsiktig gjeld			
Leverandørgjeld		3 914 415	5 154 662
Betalbar skatt	5	1 494 534	436 963
Skyldig offentlige avgifter		2 100 506	1 981 923
Annen kortsiktig gjeld		3 214 435	2 841 477
Sum kortsiktig gjeld		10 723 891	10 415 025
Sum gjeld		24 577 284	25 409 307
SUM EGENKAPITAL OG GJELD		34 877 928	32 168 773



Brønnøysundregistrene

ÅRSREGNSKAP FOR REGNSKAPSÅRET 2022 - GENERELL INFORMASJON

Journalnummer: 2023 515316

Enheten

Organisasjonsnummer: 918 353 844
Organisasjonsform: Aksjeselskap
Foretaksnavn: INDUSTRI-HYDRAULIKK AS
Forretningsadresse: Produksjonsveien 16
1618 FREDRIKSTAD

Regnskapsår

Årsregnskapets periode: 01.01.2022 - 31.12.2022

Konsern

Morselskap i konsern: Nei

Regnskapsregler

Regler for små foretak benyttet: Ja
Benyttet ved utarbeidelsen av
årsregnskapet til selskapet: Regnskapslovens alminnelige regler

Årsregnskapet fastsatt av kompetent organ

Bekreftet av representant for selskapet: Lars Petter Mørck
Dato for fastsettelse av årsregnskapet: 26.05.2023

Revisjon

Årsregnskapet er utarbeidet av ekstern
autorisert regnskapsfører: Ja
Ekstern autorisert regnskapsfører har i
løpet av regnskapsåret bistått ved den
løpende regnskapsføringen eller utført
andre tjenester for selskapet enn å
utarbeide årsregnskapet: Ja

Grunnlag for avgivelse

År 2022: Årsregnskap er elektronisk innlevert.
År 2021: Tall er hentet fra elektronisk innlevert årsregnskap fra 2022.

Det er ikke krav til at årsregnskapet m.v. som sendes til Regnskapsregisteret er undertegnet. Kontrollen på at dette er utført ligger hos revisor/enhetens øverste organ. Sikkerheten ivaretas ved at innsender har rolle/rettighet for innsending av årsregnskapet via Altinn, og ved at det bekreftes at årsregnskapet er fastsatt av kompetent organ.

Brønnøysundregistrene, 28.06.2023

Brønnøysundregistrene
Postadresse: Postboks 900, 8910 Brønnøysund
Telefon: 75 00 75 00
E-post: firmapost@brreg.no Internett: www.brreg.no
Organisasjonsnummer: 974 760 673



Organisasjonsnr: 918 353 844
INDUSTRI-HYDRAULIKK AS

RESULTATREGNSKAP

Beløp i: NOK	Note	2022	2021
RESULTATREGNSKAP			
Inntekter			
Salgsinntekt	1	54 438 565	47 733 187
Annen driftsinntekt		378 195	437 209
Sum inntekter		54 816 760	48 170 396
Kostnader			
Varekostnad	2	22 206 249	20 066 103
Lønnskostnad	3	16 629 553	13 414 777
Avskrivninger driftsmidler	4	697 499	659 991
Nedskrivning av varige driftsmidler og immaterielle eiendeler	4		96 400
Annen driftskostnad	3, 4	9 767 831	12 245 843
Sum kostnader		49 301 132	46 483 114
Driftsresultat		5 515 628	1 687 281
Finansinntekter og finanskostnader			
Annen renteinntekt		522	3 691
Annen finansinntekt		157 472	65 230
Sum finansinntekter		157 994	68 921
Annen rentekostnad		472 434	467 016
Annen finanskostnad		198 380	35 062
Sum finanskostnader		670 814	502 078
Netto finans		-512 820	-433 157
Ordinært resultat før skattekostnad		5 002 808	1 254 124
Skattekostnad	5	1 161 630	329 907
Ordinært resultat etter skattekostnad		3 841 178	924 217
Årsresultat		3 841 178	924 217
Årsresultat etter minoritetsinteresser		3 841 178	924 217
Totalresultat		3 841 178	924 217
Overføringer og disponeringer			
Avsatt til annen egenkapital	6	3 841 178	924 217
Sum overføringer og disponeringer		3 841 178	924 217





Organisasjonsnr: 918 353 844
INDUSTRI-HYDRAULIKK AS

BALANSE

Beløp i: NOK	Note	2022	2021
BALANSE - EIENDELER			
Anleggsmidler			
Immaterielle eiendeler			
Utsatt skattefordel	5	456 219	123 315
Goodwill	4		
Sum immaterielle eiendeler		456 219	123 315
Varige driftsmidler			
Byggningsmessige innredninger			
Maskiner og anlegg	4	1 744 522	2 089 689
Driftsløsøre	4	1 591 933	1 824 554
Sum varige driftsmidler		3 336 455	3 914 244
Sum anleggsmidler		3 792 674	4 037 559
Omløpsmidler			
Varer			
Sum varer	2, 7	23 391 348	20 334 173
Fordringer			
Kundefordringer	7	5 859 572	5 117 629
Andre kortsiktige fordringer		531 681	732 163
Sum fordringer		6 391 252	5 849 792
Bankinnskudd, kontanter og lignende			
Bankinnskudd og kontanter	8	1 302 653	1 947 250
Sum bankinnskudd, kontanter og lignende		1 302 653	1 947 250
Sum omløpsmidler		31 085 254	28 131 214
SUM EIENDELER		34 877 928	32 168 773
BALANSE - EGENKAPITAL OG GJELD			
Egenkapital			
Innskutt egenkapital			
Aksjekapital	6, 9	2 000 000	2 000 000
Beholdning av egne aksjer	9		
Overkurs	6	10 000	10 000
Sum innskutt egenkapital		2 010 000	2 010 000
Opptjent egenkapital			
Annen egenkapital	6	8 290 644	4 749 466



Sum opptjent egenkapital		8 290 644	4 749 466
Sum egenkapital		10 300 644	6 759 466
Gjeld			
Langsiktig gjeld			
Utsatt skatt	5		
Annen langsiktig gjeld			
Gjeld til			
kredittinstitusjoner	7	13 853 393	14 994 282
Øvrig langsiktig gjeld	7		
Sum annen langsiktig gjeld		13 853 393	14 994 282
Sum langsiktig gjeld		13 853 393	14 994 282
Kortsiktig gjeld			
Leverandørgjeld		3 914 415	5 154 662
Betalbar skatt	5	1 494 534	436 963
Skyldig offentlige avgifter		2 100 506	1 981 923
Annen kortsiktig gjeld		3 214 435	2 841 477
Sum kortsiktig gjeld		10 723 891	10 415 025
Sum gjeld		24 577 284	25 409 307
SUM EGENKAPITAL OG GJELD		34 877 928	32 168 773



Organisasjonsnr: 918 353 844
INDUSTRI-HYDRAULIKK AS

NOTEOPPLYSNINGER - SELSKAP - alle poster oppgitt i hele tall

Note

Antall årsverk i regnskapsåret
27.00

<u>Sum</u>	<u>Beløp</u>
<u>Balanseført verdi 31.12.</u>	<u>Varige driftsmidler Immaterielle eiend.</u>

Konsernregnskap

Morselskapet sitt navn

Forretningskontor for morselskapet

Begrunnelse for at datterselskap er utelatt fra konsolideringen

<u>Samlet beløp - tilknyttet selskap</u>	<u>Årets</u>	<u>Fjorårets</u>
--	--------------	------------------

<u>Samlet beløp - foretak i samme konsern</u>	<u>Årets</u>	<u>Fjorårets</u>
---	--------------	------------------

<u>Samlet beløp - foretak i samme konsern</u>	<u>Årets</u>	<u>Fjorårets</u>
---	--------------	------------------

<u>Samlet beløp - felles kontrollert virksomhet</u>	<u>Årets</u>	<u>Fjorårets</u>
---	--------------	------------------

<u>Pantstillelse</u>	<u>Beløp</u>
----------------------	--------------

<u>Beholdning av egne aksjer</u>	<u>Antall</u>	<u>Pålydende</u>	<u>Andel av aksjek.</u>
----------------------------------	---------------	------------------	-------------------------



Årsregnskap 2022 for Industri-hydraulikk AS

Resultatregnskap
Balanse
Noter til regnskapet
Revisors beretning

Utarbeidet av:

ecit

Document ID:

SGxugjUhbJ4FtnbwG8lQqXnjFJ0uxLT9KRy
w1BFgkd8=



Resultatregnskap			
Industri-hydraulikk AS			
Driftsinntekter og driftskostnader	Note	2022	2021
Salgsinntekt	1	54 438 565	47 733 187
Annen driftsinntekt		378 195	437 209
Sum driftsinntekter		54 816 760	48 170 396
Varekostnad	2	22 206 249	20 066 103
Lønnskostnad	3	16 629 553	13 414 777
Avskrivninger driftsmidler	4	697 499	659 991
Avskrivninger goodwill	4	0	96 400
Annen driftskostnad	3, 4	9 767 831	12 245 843
Sum driftskostnader		49 301 132	46 483 114
Driftsresultat		5 515 628	1 687 281
Finansinntekter og finanskostnader			
Annen renteinntekt		522	3 691
Annen finansinntekt		157 472	65 230
Annen rentekostnad		472 434	467 016
Annen finanskostnad		198 380	35 062
Resultat av finansposter		-512 820	-433 157
Resultat før skattekostnad		5 002 808	1 254 124
Skattekostnad	5	1 161 630	329 907
Årsresultat		3 841 178	924 217
Årsresultat		3 841 178	924 217
Avsatt til annen egenkapital	6	3 841 178	924 217
Sum overføringer		3 841 178	924 217

Industri-hydraulikk AS

Side 2

Document ID:

SGxugjUhbJ4FtnbwG8lQqXnjFJ0uxLT9KRy
w1BFgkd8=



Balanse			
Industri-hydraulikk AS			
Eiendeler	Note	2022	2021
Anleggsmidler			
Immaterielle eiendeler			
Utsatt skattefordel	5	456 219	123 315
Sum immaterielle eiendeler		456 219	123 315
Varige driftsmidler			
Byggningsmessige innredninger	4	1 744 522	2 089 689
Driftsløsøre	4	1 591 933	1 824 554
Sum varige driftsmidler		3 336 455	3 914 244
Sum anleggsmidler		3 792 674	4 037 559
Omløpsmidler			
Varelager	2, 7	23 391 348	20 334 173
Fordringer			
Kundefordringer	7	5 859 572	5 117 629
Andre kortsiktige fordringer		531 681	732 163
Sum fordringer		6 391 252	5 849 792
Investeringer			
Bankinnskudd og kontanter	8	1 302 653	1 947 250
Sum omløpsmidler		31 085 254	28 131 214
Sum eiendeler		34 877 928	32 168 773

Industri-hydraulikk AS

Side 3

Document ID:

SGxugjUhbJ4FtnbwG8IQqXnjFJ0uxLT9KRy
w1BFgkd8=



Balanse			
Industri-hydraulikk AS			
Egenkapital og gjeld	Note	2022	2021
Egenkapital			
Innskutt egenkapital			
Aksjekapital	6, 9	2 000 000	2 000 000
Overkurs	6	10 000	10 000
Sum innskutt egenkapital		2 010 000	2 010 000
Opptjent egenkapital			
Annen egenkapital	6	8 290 644	4 749 466
Sum opptjent egenkapital		8 290 644	4 749 466
Sum egenkapital		10 300 644	6 759 466
Gjeld			
Avsetning for forpliktelser			
Annen langsiktig gjeld			
Gjeld til kredittinstitusjoner	7	13 853 393	14 994 282
Sum annen langsiktig gjeld		13 853 393	14 994 282
Kortsiktig gjeld			
Leverandørgjeld		3 914 415	5 154 662
Betalbar skatt	5	1 494 534	436 963
Skyldig offentlige avgifter		2 100 506	1 981 923
Annen kortsiktig gjeld		3 214 435	2 841 477
Sum kortsiktig gjeld		10 723 891	10 415 025
Sum gjeld		24 577 284	25 409 307
Sum egenkapital og gjeld		34 877 928	32 168 773
Fredrikstad, 26.05.2023 Styret i Industri-hydraulikk AS			
_____ Lars Petter Mørck Styremedlem og daglig leder			
_____ Geir Henning Mørck styremedlem			
_____ Harald Bjelke Wibye styreleder			
_____ Gerd Zimmermann styremedlem			
_____ Stefan Kjøningsen styremedlem			

Industri-hydraulikk AS

Side 4

Document ID:

SGxugjUhbJ4FtnbwG8IQqXnjFJ0uxLT9KRy
w1BFgkd8=



Note 1 Regnskapsprinsipper

Årsregnskapet er satt opp i samsvar med regnskapsloven og NRS 8 - God regnskapsskikk for små foretak.

Driftsinntekter

Inntektsføring ved salg av varer skjer på leveringstidspunktet. Tjenester inntektsføres etter hvert som de leveres.

Skatt

Skattekostnaden i resultatregnskapet omfatter både periodens betalbare skatt og endring i utsatt skatt. Utsatt skatt er beregnet med 22 % på grunnlag av de midlertidige forskjeller som eksisterer mellom regnskapsmessige og skattemessige verdier, samt ligningsmessig underskudd til fremføring ved utgangen av regnskapsåret. Skatteøkende og skattereduserende midlertidige forskjeller som reverserer eller kan reverseres i samme periode er utlignet og nettoført.

Klassifisering og vurdering av anleggsmidler

Anleggsmidler omfatter eiendeler bestemt til varig eie og bruk. Anleggsmidler er vurdert til anskaffelseskost. Varige driftsmidler balanseføres og avskrives over driftsmidlets økonomiske levetid. Avskrivningsperioden for fast eiendom anskaffet etter 2009 er dekomponert i en del som gjelder råbygget og en del som gjelder faste tekniske installasjoner. Varige driftsmidler nedskrives til gjenvinnbart beløp ved verdifall som forventes ikke å være forbigående. Gjenvinnbart beløp er det høyeste av netto salgsverdi og verdi i bruk. Verdi i bruk er nåverdi av fremtidige kontantstrømmer knyttet til eiendelen. Nedskrivningen reverseres når grunnlaget for nedskrivningen ikke lenger er til stede.

Klassifisering og vurdering av omløpsmidler

Omløpsmidler og kortsiktig gjeld omfatter normalt poster som forfaller til betaling innen ett år etter balansedagen, samt poster som knytter seg til varekretsløpet. Omløpsmidler vurderes til laveste verdi av anskaffelseskost og virkelig verdi.

Varer

Varer er vurdert til det laveste av anskaffelseskost og netto salgsverdi.

Fordringer

Kundefordringer og andre fordringer oppføres til pålydende etter fradrag for avsetning til forventet tap. Avsetning til tap gjøres på grunnlag av en individuell vurdering av de enkelte fordringene.

Utarbeidet av ECIT

Document ID:

SGxugjUhbJ4FtnbwG8lQqXnjFJ0uxLT9KRy
w1BFgkd8=



Note 2 Varer

Varelager	2022	2021
Lager av innkjøpte handelsvarer (anskaffelseskost)	25 077 573	20 634 173
Avsetning ukurans	-1 686 225	-300 000
Sum varelager	23 391 348	20 334 173

Note 3 Lønnskostnader og ytelser mm

Lønnskostnader	2022	2021
Lønninger	13 899 982	11 493 666
Arbeidsgiveravgift	1 770 531	1 412 624
Pensjonskostnader	723 448	502 736
Andre ytelser	235 592	141 000
Sum	16 629 553	13 550 027

Selskapet har i 2022 sysselsatt 27 årsverk.

Selskapets pensjonsordninger tilfredsstiller kravene i lov om obligatorisk tjenestepensjon. Det er ikke gitt lån eller sikkerhetsstillelse til daglig leder, styrets leder eller andre nærstående parter.

Utarbeidet av ECIT

Document ID:

SGxugjUhbJ4FtnbwG8IQqXnjFJ0uxLT9KRy
w1BFgkd8=



Note 4 Anleggsmidler

	Goodwill	Driftsløsøre, inventar ol.	Aktiverte bygn.arb.	Sum
Anskaffelseskost pr. 01.01.22	482 000	2 636 321	3 284 522	6 402 843
Tilgang kjøpte driftsmidler		119 711		119 711
Anskaffelseskost 31.12.22	482 000	2 756 031	3 284 522	6 522 553
Akkumulerte avskrivninger 31.12.22	482 000	1 164 100	1 540 000	3 186 100
Av- og nedskrivninger pr. 31.12.22	482 000	1 164 100	1 540 000	3 186 100
Bokført verdi 31.12.22	0	1 591 931	1 744 522	3 336 453
Årets ordinære avskrivninger		369 199	328 300	697 499
Økonomisk levetid	5 år	3-10 år	10 år	

Årlig leie av ikke balanseførte driftsmidler

Driftsmiddel	Leieperiode (år)	Årlig leie
Bygninger	8	3 423 207

Selskapet leier lokaler av Steken Eiendom AS.
Leien reguleres årlig etter konsumprisindeksen

Utarbeidet av ECIT

Document ID:
SGxugjUhbJ4FtnbwG8lQqXnjFJ0uxLT9KRy
w1BFgkd8=



Note 5 Skatt

Årets skattekostnad	2022	2021
Resultatført skatt på ordinært resultat:		
Betalbar skatt	1 494 534	436 963
Endring i utsatt skattefordel	-332 904	-107 056
Skattekostnad ordinært resultat	1 161 630	329 907
Skattepliktig inntekt:		
Resultat før skatt	5 002 808	1 254 124
Permanente forskjeller	277 330	245 455
Endring i midlertidige forskjeller	1 513 199	486 617
Skattepliktig inntekt	6 793 338	1 986 196
Betalbar skatt i balansen:		
Betalbar skatt på årets resultat	1 494 534	436 963
Sum betalbar skatt i balansen	1 494 534	436 963

Skatteeffekten av midlertidige forskjeller som har gitt opphav til utsatt skatt og utsatte skattefordeler, spesifisert på typer av midlertidige forskjeller

	2022	2021	Endring
Varige driftsmidler	-157 727	-30 521	127 206
Varebeholdning	-1 686 225	-300 000	1 386 224
Fordringer	-29 769	-30 000	-231
Avsetninger mv	-200 000	-200 000	0
Sum	-2 073 720	-560 521	1 513 199
Grunnlag for utsatt skattefordel	-2 073 720	-560 521	1 513 199
Utsatt skattefordel (22 %)	-456 219	-123 315	332 904

Note 6 Egenkapital

	Aksjekapital	Overkurs	Annen egenkapital	Sum egenkapital
Egenkapital pr. 01.01.2022	2 000 000	10 000	4 749 466	6 759 466
Årets resultat			3 841 178	3 841 178
Tilleggsutbytte			-300 000	-300 000
Pr. 31.12.2022	2 000 000	10 000	8 290 644	10 300 644

Utført av ECIT

Document ID:

SGxugjUhbJ4FtnbwG8IQqXnjFJ0uxLT9KRy
w1BFgkd8=



Note 7 Langsiktig gjeld

Selskapet hadde pr 31.12 gjeld på kr 13 655 000 til kredittinstitusjoner som forfaller mer enn 5 år frem i tid.

Selskapets langsiktige gjeld er sikret med pant i kundefordringer og varelager. Bokført verdi på pantsatte midler utgjør kr 29 280 920.

Note 8 Bundne midler

I posten bankinnskudd inngår konto for bundne skattetrekksmidler med kr 652 585 pr 31.12. Skyldig skattetrekk pr 31.12 utgjorde kr 652 436.

Note 9 Aksjonærer

Aksjekapitalen i Industri-hydraulikk AS pr. 31.12 består av:

	Antall	Pålydende	Bokført
Ordinære aksjer	2 000 000	1,0	2 000 000
Sum	2 000 000		2 000 000

Eierstruktur

De største aksjonærene i % pr. 31.12 var:

	Ordinære	Eierandel	Stemmeandel
Kjønig Holding AS	750 500	37,5	37,5
Zimmer Holding AS	750 500	37,5	37,5
GHM Holding AS	249 500	12,5	12,5
LaPeMø Holding AS	249 500	12,5	12,5
Totalt antall aksjer	2 000 000	100,0	100,0



Utarbeidet av ECIT



Document ID:


SGxugjUhbJ4FtnbwG8IQqXnjFJ0uxLT9KRy
w1BFgkd8=



ÅO 2022 Industri-hydraulikk AS.pdf

Name	Date	Name	Date
Mørck, Geir Henning	2023-05-26	Mørck, Lars Petter	2023-05-26
Timestamp		Timestamp	
2023-05-26T12:25:49.970+02:00		2023-05-26T07:45:40.374+02:00	
Document ID		Document ID	
SGxugjUhbJ4FtnbwG8IQqXnjFJ0uxLT9KRyw1BFg		SGxugjUhbJ4FtnbwG8IQqXnjFJ0uxLT9KRyw1BFg	
kd8=		kd8=	
Identification		Identification	
 Mørck, Geir Henning		 Mørck, Lars Petter	

Name	Date	Name	Date
Zimmermann, Gerd	2023-05-26	Wibye, Harald Bjelke	2023-05-30
Timestamp		Timestamp	
2023-05-26T07:21:18.690+02:00		2023-05-30T08:49:23.665+02:00	
Document ID		Document ID	
SGxugjUhbJ4FtnbwG8IQqXnjFJ0uxLT9KRyw1BFg		SGxugjUhbJ4FtnbwG8IQqXnjFJ0uxLT9KRyw1BFg	
kd8=		kd8=	
Identification		Identification	
 Zimmermann, Gerd		 Wibye, Harald Bjelke	

Name	Date
Kjønigsen, Stefan	2023-05-26
Timestamp	
2023-05-26T07:15:31.196+02:00	
Document ID	
SGxugjUhbJ4FtnbwG8IQqXnjFJ0uxLT9KRyw1BFg	
kd8=	
Identification	
 Kjønigsen, Stefan	



This document contains electronic signatures using EU-compliant PAdES - PDF Advanced Electronic Signatures (Regulation (EU) No 910/2014 (eIDAS))



Til generalforsamlingen i Industri-Hydraulikk AS

Uavhengig revisors beretning

Konklusjon

Vi har revidert årsregnskapet for Industri-Hydraulikk AS som består av balanse per 31. desember 2022, resultatregnskap for regnskapsåret avsluttet per denne datoen og noter til årsregnskapet, herunder et sammendrag av viktige regnskapsprinsipper.

Etter vår mening

- oppfyller årsregnskapet gjeldende lovkrav, og
- gir årsregnskapet et rettviseende bilde av selskapets finansielle stilling per 31. desember 2022, og av dets resultater for regnskapsåret avsluttet per denne datoen i samsvar med regnskapslovens regler og god regnskapsskikk i Norge.

Grunnlag for konklusjonen

Vi har gjennomført revisjonen i samsvar med International Standards on Auditing (ISA-ene). Våre oppgaver og plikter i henhold til disse standardene er beskrevet nedenfor under *Revisors oppgaver og plikter ved revisjonen av årsregnskapet*. Vi er uavhengige av selskapet i samsvar med kravene i relevante lover og forskrifter i Norge og International Code of Ethics for Professional Accountants (inkludert internasjonale uavhengighetsstandarder) utstedt av International Ethics Standards Board for Accountants (IESBA-reglene), og vi har overholdt våre øvrige etiske forpliktelser i samsvar med disse kravene. Innhentet revisjonsbevis er etter vår vurdering tilstrekkelig og hensiktsmessig som grunnlag for vår konklusjon.

Styrets og daglig leders ansvar for årsregnskapet

Styret og daglig leder (ledelsen) er ansvarlige for å utarbeide årsregnskapet og for at det gir et rettviseende bilde i samsvar med regnskapslovens regler og god regnskapsskikk i Norge. Ledelsen er også ansvarlig for slik internkontroll som den finner nødvendig for å kunne utarbeide et årsregnskap som ikke inneholder vesentlig feilinformasjon, verken som følge av misligheter eller utilsiktede feil.

Ved utarbeidelsen av årsregnskapet må ledelsen ta standpunkt til selskapets evne til fortsatt drift og opplyse om forhold av betydning for fortsatt drift. Forutsetningen om fortsatt drift skal legges til grunn for årsregnskapet så lenge det ikke er sannsynlig at virksomheten vil bli avvirket.

Revisors oppgaver og plikter ved revisjonen av årsregnskapet

Vårt mål er å oppnå betryggende sikkerhet for at årsregnskapet som helhet ikke inneholder vesentlig feilinformasjon, verken som følge av misligheter eller utilsiktede feil, og å avgi en revisjonsberetning som inneholder vår konklusjon. Betryggende sikkerhet er en høy grad av sikkerhet, men ingen garanti for at en revisjon utført i samsvar med ISA-ene, alltid vil avdekke vesentlig feilinformasjon. Feilinformasjon kan oppstå som følge av misligheter eller utilsiktede feil. Feilinformasjon er å anse som vesentlig dersom den enkeltvis eller samlet med rimelighet kan forventes å påvirke de økonomiske beslutningene som brukerne foretar på grunnlag av årsregnskapet.

PricewaterhouseCoopers AS, Kalnesveien 5, 1712 Grålum

T: 02316, org. no.: 987 009 713 MVA, www.pwc.no

Statsautoriserte revisorer, medlemmer av Den norske Revisorforening og autorisert regnskapsførerselskap



For videre beskrivelse av revisors oppgaver og plikter vises det til:
<https://revisorforeningen.no/revisjonsberetninger>

Sarpsborg, 26. mai 2023
PricewaterhouseCoopers AS

Jon Audun Feldt Hansen
Statsautorisert revisor
(elektronisk signert)



 Securely signed with Brevio

Revisjonsberetning

Signers:

Name	Method	Date
Hansen, Jon Audun Feldt	BANKID	2023-05-26 14:12

This document package contains:

- Closing page (this page)
- The original document(s)
- The electronic signatures. These are not visible in the document, but are electronically integrated.



This file is sealed with a digital signature.
The seal is a guarantee for the authenticity
of the document.