



ÅRSREGNSKAPET FOR REGNSKAPSÅRET 2024 - GENERELL INFORMASJON

Enheten

Organisasjonsnummer:	982 501 563
Organisasjonsform:	Aksjeselskap
Foretaksnavn:	EURO HOLDING AS
Forretningsadresse:	c/o Eiendomsservice AS Askveien 6 3510 HØNEFOSS

Regnskapsår

Årsregnskapets periode:	01.01.2024 - 31.12.2024
-------------------------	-------------------------

Konsern

Morselskap i konsern:	Ja
Konsernregnskap lagt ved:	Nei

Regnskapsregler

Regler for små foretak benyttet:	Ja
Benyttet ved utarbeidelsen av årsregnskapet til selskapet:	Regnskapslovens alminnelige regler

Årsregnskapet fastsatt av kompetent organ

Bekreftet av representant for selskapet:	Sparebank 1 Økonomihuset AS
Dato for fastsettelse av årsregnskapet:	27.05.2025

Grunnlag for avgivelse

År 2024: Årsregnskapet er elektronisk innlevert
År 2023: Tall er hentet fra elektronisk innlevert årsregnskap fra 2024

Det er ikke krav til at årsregnskapet m.v. som sendes til Regnskapsregisteret er undertegnet. Kontrollen på at dette er utført ligger hos revisor/enhetens øverste organ. Sikkerheten ivaretas ved at innsender har rolle/rettighet for innsending av årsregnskapet via Altinn, og ved at det bekreftes at årsregnskapet er fastsatt av kompetent organ.

Brønnøysundregistrene, 13.06.2025



Resultatregnskap

Beløp i: NOK	Note	2024	2023
RESULTATREGNSKAP			
Inntekter			
Annen driftsinntekt			687 372
Sum inntekter			687 372
Kostnader			
Lønnskostnad	1		20 000
Annen driftskostnad		693 558	1 460 644
Sum kostnader		693 558	1 480 644
Driftsresultat		-693 558	-793 271
Finansinntekter og finanskostnader			
Inntekt på investering i tilknyttet selskap		3 854 808	5 880 287
Annen renteinntekt		3 015 807	1 732 281
Annen finansinntekt		3 928 850	14 624 446
Verdiøkning markedsbaserte omløpsmidler	2	425 300	
Sum finansinntekter		11 224 766	22 237 014
Verdireduksjon markedsbaserte omløpsmidler	2	180 479	
Nedskrivning av finansielle eiendeler	2		37 914 717
Reversering av tidligere nedskrivning	2	-27 566 356	
Annen rentekostnad		3 170	28 486
Annen finanskostnad		21 352 913	3 279 695
Sum finanskostnader		-6 029 794	41 222 897
Netto finans		17 254 560	-18 985 883
Resultat før skattekostnad		16 561 003	-19 779 155
Skattekostnad på resultat	3	495 766	409 038
Årsresultat		16 065 237	-20 188 193
Årsresultat etter minoritetsinteresser		16 065 237	-20 188 193
Totalresultat		16 065 237	-20 188 193



Resultatregnskap

Beløp i: NOK	Note	2024	2023
Overføringer og disponeringer			
Tilleggsutbytte	4	5 000 000	11 250 000
Avsatt til annen egenkapital	4	11 065 237	-31 438 193
Sum overføringer og disponeringer		16 065 237	-20 188 193



Balanse

Beløp i: NOK	Note	2024	2023
BALANSE - EIENDELER			
Anleggsmidler			
Immaterielle eiendeler			
Utsatt skattefordel	3		
Finansielle anleggsmidler			
Investering i datterselskap	2	4 717 210	1 418 566
Investeringer i aksjer og andeler	2	33 842 701	30 618 318
Sum finansielle anleggsmidler		38 559 911	32 036 884
Sum anleggsmidler		38 559 911	32 036 884
Omløpsmidler			
Varer			
Fordringer			
Kundefordringer		86 000	
Andre kortsiktige fordringer		3 895 573	7 735 872
Konsernfordringer		6 895 471	3 743 955
Sum fordringer		10 877 044	11 479 827
Investeringer			
Aksjer og andeler i foretak i samme konsern	2		
Markedsbaserte aksjer	2	937 188	
Markedsbaserte obligasjoner	2	17 425 300	11 000 000
Andre markedsbaserte finansielle instrumenter	2		
Sum investeringer		18 362 488	11 000 000
Bankinnskudd, kontanter og lignende			
Bankinnskudd, kontanter o.l.		29 035 212	31 106 677
Sum bankinnskudd, kontanter og lignende		29 035 212	31 106 677
Sum omløpsmidler		58 274 744	53 586 504
SUM EIENDELER		96 834 655	85 623 388



Balanse

Beløp i: NOK	Note	2024	2023
BALANSE - EGENKAPITAL OG GJELD			
Egenkapital			
Innskutt egenkapital			
Aksjekapital		2 205 000	2 205 000
Overkurs		14 072	14 072
Sum innskutt egenkapital		2 219 072	2 219 072
Opptjent egenkapital			
Annen egenkapital		93 889 464	82 824 227
Udisponert resultat			
Sum opptjent egenkapital		93 889 464	82 824 227
Sum egenkapital	4	96 108 536	85 043 300
Gjeld			
Langsiktig gjeld			
Utsatt skatt	3		
Annen langsiktig gjeld			
Sum langsiktig gjeld		0	0
Kortsiktig gjeld			
Leverandørgjeld		12 536	108 158
Betalbar skatt	3	704 407	397 678
Skyldig offentlige avgifter		9 176	
Annen kortsiktig gjeld			74 253
Sum kortsiktig gjeld		726 119	580 088
Sum gjeld		726 119	580 088
SUM EGENKAPITAL OG GJELD		96 834 655	85 623 388



Brønnøysundregistrene

ÅRSREGNSKAP FOR REGNSKAPSÅRET 2024 - GENERELL INFORMASJON

Journalnummer: 2025 509356

Enheten

Organisasjonsnummer: 982 501 563
Organisasjonsform: Aksjeselskap
Foretaksnavn: EURO HOLDING AS
Forretningsadresse: c/o Eiendomsservice AS
Askveien 6
3510 HØNEFOSS

Regnskapsår

Årsregnskapets periode: 01.01.2024 - 31.12.2024

Konsern

Mørselskap i konsern: Ja
Konsernregnskap lagt ved: Nei

Regnskapsregler

Regler for små foretak benyttet: Ja
Benyttet ved utarbeidelsen av
årsregnskapet til selskapet: Regnskapslovens alminnelige regler

Årsregnskapet fastsatt av kompetent organ

Bekreftet av representant for selskapet: Sparebank 1 Økonomihuset AS
Dato for fastsettelse av årsregnskapet: 27.05.2025

Revisjon

Årsregnskapet er utarbeidet av ekstern
autorisert regnskapsfører: Ja
Ekstern autorisert regnskapsfører har i
løpet av regnskapsåret bistått ved den
løpende regnskapsføringen eller utført
andre tjenester for selskapet enn å
utarbeide årsregnskapet: Ja

Grunnlag for avgivelse

År 2024: Årsregnskap er elektronisk innlevert.
År 2023: Tall er hentet fra elektronisk innlevert årsregnskap fra 2024.

Det er ikke krav til at årsregnskapet m.v. som sendes til Regnskapsregisteret er undertegnet. Kontrollen på at dette er utført ligger hos revisor/enhetens øverste organ. Sikkerheten ivaretas ved at innsender har rolle/rettighet for innsending av årsregnskapet via Altinn, og ved at det bekreftes at årsregnskapet er fastsatt av kompetent organ.

Brønnøysundregistrene, 12.06.2025

Brønnøysundregistrene
Postadresse: Postboks 900, 8910 Brønnøysund
Telefon: 75 00 75 00
E-post: firmapost@brreg.no Internett: www.brreg.no
Organisasjonsnummer: 974 760 673



Organisasjonsnr: 982 501 563
EURO HOLDING AS

RESULTATREGNSKAP

Beløp i: NOK	Note	2024	2023
RESULTATREGNSKAP			
Inntekter			
Annen driftsinntekt			687 372
Sum inntekter			687 372
Kostnader			
Lønnskostnad	1		20 000
Annen driftskostnad		693 558	1 460 644
Sum kostnader		693 558	1 480 644
Driftsresultat		-693 558	-793 271
Finansinntekter og finanskostnader			
Inntekt på investering i tilknyttet selskap			
		3 854 808	5 880 287
Annen renteinntekt		3 015 807	1 732 281
Annen finansinntekt		3 928 850	14 624 446
Verdiøkning markedsbaserte omløpsmidler 2		425 300	
Sum finansinntekter		11 224 766	22 237 014
Verdireduksjon markedsbaserte omløpsmidler 2			
		180 479	
Nedskrivning av finansielle eiendeler			
Reversering av tidligere nedskrivning	2	-27 566 356	
Annen rentekostnad		3 170	28 486
Annen finanskostnad		21 352 913	3 279 695
Sum finanskostnader		-6 029 794	41 222 897
Netto finans		17 254 560	-18 985 883
Resultat før skattekostnad		16 561 003	-19 779 155
Skattekostnad på resultat	3	495 766	409 038
Årsresultat		16 065 237	-20 188 193
Årsresultat etter minoritetsinteresser		16 065 237	-20 188 193
Totalresultat		16 065 237	-20 188 193
Overføringer og disponeringer			
Tilleggsutbytte	4	5 000 000	11 250 000
Avsatt til annen egenkapital	4	11 065 237	-31 438 193



Sum overføringer og
disponeringer

16 065 237

-20 188 193



Organisasjonsnr: 982 501 563
EURO HOLDING AS

BALANSE

Beløp i: NOK Note 2024 2023

BALANSE - EIENDELER

Anleggsmidler

Immaterielle eiendeler

Utsatt skattefordel 3

Finansielle anleggsmidler

Investering i datterselskap 2 4 717 210 1 418 566

Investeringer i aksjer og andeler 2 33 842 701 30 618 318

Sum finansielle anleggsmidler 38 559 911 32 036 884

Sum anleggsmidler 38 559 911 32 036 884

Omløpsmidler

Varer

Fordringer

Kundefordringer 86 000

Andre kortsiktige fordringer 3 895 573 7 735 872

Konsernfordringer 6 895 471 3 743 955

Sum fordringer 10 877 044 11 479 827

Investeringer

Aksjer og andeler i foretak i samme konsern 2

Markedsbaserte aksjer 2 937 188

Markedsbaserte obligasjoner 2 17 425 300 11 000 000

Andre markedsbaserte finansielle instrumenter 2

Sum investeringer 18 362 488 11 000 000

Bankinnskudd, kontanter og lignende

Bankinnskudd, kontanter o. l. 29 035 212 31 106 677

Sum bankinnskudd, kontanter og lignende 29 035 212 31 106 677

Sum omløpsmidler 58 274 744 53 586 504

SUM EIENDELER 96 834 655 85 623 388

BALANSE - EGENKAPITAL OG

GJELD

Egenkapital



Innskutt egenkapital			
Aksjekapital		2 205 000	2 205 000
Overkurs		14 072	14 072
Sum innskutt egenkapital		2 219 072	2 219 072
Opptjent egenkapital			
Annen egenkapital		93 889 464	82 824 227
Udisponert resultat			
Sum opptjent egenkapital		93 889 464	82 824 227
Sum egenkapital	4	96 108 536	85 043 300
Gjeld			
Langsiktig gjeld			
Utsatt skatt	3		
Annen langsiktig gjeld			
Sum langsiktig gjeld		0	0
Kortsiktig gjeld			
Leverandørgjeld		12 536	108 158
Betalbar skatt	3	704 407	397 678
Skyldig offentlige avgifter		9 176	
Annen kortsiktig gjeld			74 253
Sum kortsiktig gjeld		726 119	580 088
Sum gjeld		726 119	580 088
SUM EGENKAPITAL OG GJELD		96 834 655	85 623 388



Organisasjonsnr: 982 501 563
EURO HOLDING AS

NOTEOPPLYSNINGER - SELSKAP - alle poster oppgitt i hele tall

Note

Antall årsverk i regnskapsåret
0.00

Sum Beløp

Balanseført verdi 31.12. Varige driftsmidler Immaterielle eiend.

Konsernregnskap

Morselskapet sitt navn

Forretningskontor for morselskapet

Begrunnelse for at datterselskap er utelatt fra konsolideringen

Samlet beløp - tilknyttet selskap Årets Fjorårets

Samlet beløp - foretak i samme konsern Årets Fjorårets

Samlet beløp - foretak i samme konsern Årets Fjorårets

Samlet beløp - felles kontrollert virksomhet Årets Fjorårets

Pantstillelse Beløp

Beholdning av egne aksjer Antall Pålydende Andel av aksjek.



BDO AS
Malmskriverveien 18
1337 Sandvika

Til generalforsamlingen i Euro Holding AS

Uavhengig revisors beretning

Konklusjon

Vi har revidert årsregnskapet til Euro Holding AS.

Årsregnskapet består av:

- Balanse per 31. desember 2024
- Resultatregnskap for 2024
- Noter til årsregnskapet, herunder et sammendrag av viktige regnskapsprinsipper.

Etter vår mening:

- Oppfyller årsregnskapet gjeldende lovkrav, og
- Gir årsregnskapet et rettviseende bilde av selskapets finansielle stilling per 31. desember 2024 og av dets resultater for regnskapsåret avsluttet per denne datoen i samsvar med regnskapslovens regler og god regnskapsskikk i Norge.

Grunnlag for konklusjonen

Vi har gjennomført revisjonen i samsvar med International Standards on Auditing (ISA-ene). Våre oppgaver og plikter i henhold til disse standardene er beskrevet nedenfor under Revisors oppgaver og plikter ved revisjonen av årsregnskapet. Vi er uavhengige av selskapet i samsvar med kravene i relevante lover og forskrifter i Norge og International Code of Ethics for Professional Accountants (inkludert internasjonale uavhengighetsstandarder) utstedt av International Ethics Standards Board for Accountants (IESBA-reglene), og vi har overholdt våre øvrige etiske forpliktelser i samsvar med disse kravene. Innhentet revisjonsbevis er etter vår vurdering tilstrekkelig og hensiktsmessig som grunnlag for vår konklusjon.

Styrets ansvar for årsregnskapet

Styret (ledelsen) er ansvarlig for å utarbeide årsregnskapet og for at det gir et rettviseende bilde i samsvar med regnskapslovens regler og god regnskapsskikk i Norge. Ledelsen er også ansvarlig for slik intern kontroll som den finner nødvendig for å kunne utarbeide et årsregnskap som ikke inneholder vesentlig feilinformasjon, verken som følge av misligheter eller utilsiktede feil.

Ved utarbeidelsen av årsregnskapet må ledelsen ta standpunkt til selskapets evne til fortsatt drift og opplyse om forhold av betydning for fortsatt drift. Forutsetningen om fortsatt drift skal legges til grunn for årsregnskapet så lenge det ikke er sannsynlig at virksomheten vil bli avviklet.

Revisors oppgaver og plikter ved revisjonen av årsregnskapet

Vårt mål er å oppnå betryggende sikkerhet for at årsregnskapet som helhet ikke inneholder vesentlig feilinformasjon, verken som følge av misligheter eller utilsiktede feil, og å avgi en revisjonsberetning som inneholder vår konklusjon. Betryggende sikkerhet er en høy grad av sikkerhet, men ingen garanti for at en revisjon utført i samsvar med ISA-ene, alltid vil avdekke vesentlig feilinformasjon. Feilinformasjon kan oppstå som følge av misligheter eller utilsiktede feil. Feilinformasjon er å anse som vesentlig dersom den enkeltvis eller samlet med rimelighet kan forventes å påvirke de økonomiske beslutningene som brukerne foretar på grunnlag av årsregnskapet.



For videre beskrivelse av revisors oppgaver og plikter vises det til:
<https://revisorforeningen.no/revisjonsberetninger>

BDO AS

Arve Garberg
statsautorisert revisor
(elektronisk signert)

Penneo Dokumentnrøkke: WZWDP-IUPWY-88GBO-KP8K4-V0MTL-8AT53



PENNEO

Signaturene i dette dokumentet er juridisk bindende. Dokument signert med "Penneo™ - sikker digital signatur". De signerende parter sin identitet er registrert, og er listet nedenfor.

"Med min signatur bekrefter jeg alle datoer og innholdet i dette dokument."

Garberg, Arve

Partner

På vegne av: BDO AS

Serienummer: no_bankid:9578-5997-4-37045

IP: 188.95.xxx.xxx

2025-05-30 12:17:33 UTC



Penneo Dokumentnrøkke: WZWDP-IUPWY-8BGBO-KP8K4-YOMTL-8AT53

Dette dokumentet er signert digitalt via [Penneo.com](https://penneo.com). De signerte dataene er validert ved hjelp av den matematiske hashverdien av det originale dokumentet. All kryptografisk bevisføring er innebygd i denne PDF-en for fremtidig validering.


Dette dokumentet er forseglest med et kvalifisert elektronisk segl. For mer informasjon om Penneos kvalifiserte tillitstjenester, se <https://eud.penneo.com>.


Slik kan du bekrefte at dokumentet er originalt

Når du åpner dokumentet i Adobe Reader, kan du se at det er sertifisert av **Penneo A/S**. Dette beviser at innholdet i dokumentet ikke har blitt endret siden tidspunktet for signeringen. Bevis for de individuelle signatørens digitale signaturer er vedlagt dokumentet.


Du kan bekrefte de kryptografiske bevisene ved hjelp av Penneos validator, <https://penneo.com/validator>, eller andre valideringsverktøy for digitale signaturer.



 BankID Signing
Eink B. Aslaksrud
2025-05-27

 BankID Signing
Janne Aslaksrud
2025-05-27

 BankID Signing
Anne Marthe Aslaksrud
2025-05-28

 BankID Signing
Johanne Aslaksrud
2025-05-28

Årsregnskap 2024

EURO HOLDING AS

Resultatregnskap
Balanse
Noter
Revisjonsberetning

Org.nr.: 982 501 563



Resultatregnskap 01.01 - 31.12 EURO HOLDING AS



Driftsinntekter og driftskostnader	Note	2024	
Annen driftsinntekt		0	687 372
Sum driftsinntekter		0	687 372
Lønnskostnad	1	0	20 000
Annen driftskostnad		693 558	1 460 644
Sum driftskostnader		693 558	1 480 644
Driftsresultat		-693 558	-793 271
Finansinntekter og finanskostnader			
Inntekt på investering i tilknyttet selskap		3 854 808	5 880 287
Annen renteinntekt		3 015 807	1 732 281
Annen finansinntekt		3 928 850	14 624 446
Verdiøkning markedsbaserte omløpsmidler	2	425 300	0
Verdireduksjon markedsbaserte omløpsmidler	2	180 479	0
Nedskrivning av finansielle eiendeler	2	0	37 914 717
Reversering av tidligere nedskrivning	2	-27 566 356	0
Annen rentekostnad		3 170	28 486
Annen finanskostnad		21 352 913	3 279 695
Resultat av finansposter		17 254 560	-18 985 883
Resultat før skattekostnad		16 561 003	-19 779 155
Skattekostnad på resultat	3	495 766	409 038
Årsresultat		16 065 237	-20 188 193
Overføringer			
Tilleggsutbytte	4	5 000 000	11 250 000
Avsatt til annen egenkapital	4	11 065 237	-31 438 193
Sum overføringer		16 065 237	-20 188 193



Balanse pr. 31.12
EURO HOLDING AS



Eiendeler	Note	2024	
Anleggsmidler			
Varige driftsmidler			
Finansielle anleggsmidler			
Investeringer i datterselskap	2	4 717 210	1 418 566
Investeringer i aksjer og andeler	2	33 842 701	30 618 318
Sum finansielle anleggsmidler		38 559 911	32 036 884
Sum anleggsmidler		38 559 911	32 036 884
Omløpsmidler			
Fordringer			
Kundefordringer		86 000	0
Andre kortsiktige fordringer		3 895 573	7 735 872
Konsernfordringer		6 895 471	3 743 955
Sum fordringer		10 877 044	11 479 827
Investeringer			
Markedsbaserte aksjer	2	937 188	0
Markedsbaserte obligasjoner	2	17 425 300	11 000 000
Sum investeringer		18 362 488	11 000 000
Bankinnskudd, kontanter o.l.		29 035 212	31 106 677
Sum omløpsmidler		58 274 744	53 586 504
Sum eiendeler		96 834 655	85 623 388



Balanse pr. 31.12
EURO HOLDING AS



Egenkapital og gjeld	Note	2024	
Egenkapital			
Innskutt egenkapital			
Aksjekapital		2 205 000	2 205 000
Overkurs		14 072	14 072
Sum innskutt egenkapital		2 219 072	2 219 072
Opptjent egenkapital			
Annen egenkapital		93 889 464	82 824 227
Sum opptjent egenkapital		93 889 464	82 824 227
Sum egenkapital	4	96 108 536	85 043 300
Gjeld			
Avsetning for forpliktelser			
Annen langsiktig gjeld			
Kortsiktig gjeld			
Leverandørgjeld		12 536	108 158
Betalbar skatt	3	704 407	397 678
Skyldig offentlige avgifter		9 176	0
Annen kortsiktig gjeld		0	74 253
Sum kortsiktig gjeld		726 119	580 088
Sum gjeld		726 119	580 088
Sum egenkapital og gjeld		96 834 655	85 623 388

Hønefoss, 27.05.2025
Styret i EURO HOLDING AS

EIRIK BONDE ASLAKSRUD
styreleder

Janne B. Aslaksrud
styremedlem

Anne-Marthe Aslaksrud
styremedlem

Johanne Aslaksrud
styremedlem



Regnskapsprinsipper

Årsregnskapet er satt opp i samsvar med regnskapsloven og NRS 8 - God regnskapskikk fo

Klassifisering og vurdering av balanseposter

Anleggsmidler omfatter eiendeler bestemt til varig eie og bruk. Anleggsmidler er vurdert til anskaffelseskost. Varige driftsmidler balanseføres og avskrives over driftsmidlets økonomiske levetid. Omløpsmidler og kortsiktig gjeld omfatter normalt poster som forfaller til betaling innen ett år etter balansedagen, samt poster som knytter seg til varekretsløpet. Omløpsmidler vurderes til laveste verdi av anskaffelseskost og virkelig verdi.

Langsiktige plasseringer

Investeringer i datterselskap og andre selskap (anleggsaksjer) er vurdert til anskaffelseskost med mindre nedskrivning har vært nødvendig.

Kortsiktige plasseringer

Kortsiktige investeringer (omløpsaksjer) er vurdert til virkelig verdi på balansedagen. Mottatt utbytte og andre utdelinger fra selskapene inntektsføres som annen finansinntekt når de mottas.

Skatt

Skattekostnaden i resultatregnskapet omfatter både periodens betalbare skatt og endring i utsatt skatt. Utsatt skatt er beregnet med 22 % på grunnlag av de midlertidige forskjeller som eksisterer mellom regnskapsmessige og skattemessige verdier, samt ligningsmessig underskudd til fremføring ved utgangen av regnskapsåret. Skatteøkende og skattereduserende midlertidige forskjeller som reverserer eller kan reverseres i samme periode er utlignet og nettoført.

Fordringer

Kundefordringer og andre fordringer oppføres til pålydende etter fradrag for avsetning til forventet tap. Avsetning til tap gjøres på grunnlag av en individuell vurdering av de enkelte fordringene.

Note 1 Lønnskostnader

EURO HOLDING AS har ikke hatt lønns- eller personalkostnader i 2024 og det foreligger heller ingen slike forpliktelser. Det er ikke ytt lån til, eller stilt sikkerhet for selskapets ledende personer.

Note 2 Anleggsaksjer, markedsbaserte aksjer og obligasjoner

	Anskaffelseskost	Balanseført verdi	Markedsverdi
Anleggsaksjer			
Investeringer i datterselskaper	4 717 210	4 717 210	
Investeringer i andre selskaper	44 150 787	33 842 701	
Sum	48 867 997	38 559 911	
Omløpsverdipapirer			
Markedsbaserte aksjer	1 117 667	937 188	937 188
Obligasjoner	17 000 000	17 425 300	17 425 300
Sum markedsbaserte aksjer	18 117 667	18 362 488	18 362 488

BankID Signing
Eirik B. Aslaksrud
2025-05-27

BankID Signing
Janne Aslaksrud
2025-05-27

BankID Signing
Anne Marthe Aslaksrud
2025-05-28

BankID Signing
Johanne Aslaksrud
2025-05-28



Anleggsaksjer

Akkumulert regnskapsmessig nedskrivning på investeringer i andre selskaper utgjør kr. 10 300 000. Reversering av nedskrivningen foretatt i 2023, blir nettoeffekten i regnskapsåret en oppskrivning på kr. 2 966 356.



Omløpsverdipapirer

Markedsbaserte aksjer er i regnskapsåret og akkumulert nedskrevet med kr. 180 479. Obligasjoner er i regnskapsåret og akkumulert oppskrevet med kr. 425 300. Netto verdijustering for 2024 blir dermed kr. 244 821.

Note 3 Skatt

Årets skattekostnad	2024	2023
Resultatført skatt på ordinært resultat:		
Betalbar skatt	495 766	409 038
Endring i utsatt skattefordel	0	0
Skattekostnad ordinært resultat	495 766	409 038
Skattepliktig inntekt:		
Resultat før skatt	16 561 003	-19 779 155
Permanente forskjeller	-14 345 919	0
Endring i midlertidige forskjeller	-13 233	0
Skattepliktig inntekt	2 201 851	-19 779 155
Betalbar skatt i balansen:		
Betalbar skatt på årets resultat	484 407	397 678
Skyldig ilignet skatt fra tidligere år	220 000	0
Sum betalbar skatt i balansen	704 407	397 678





Skatteeffekten av midlertidige forskjeller som har gitt opphav til utsatt skatt og utsatte skattefordeler, spesifisert på typer av midlertidige forskjeller

	2024	2023	Endring
Gevinst – og tapskonto	-52 932	-66 165	-13 233
Sum	-52 932	-66 165	-13 233
Inngår ikke i beregningen av utsatt skatt	52 932	0	-52 932
Grunnlag for utsatt skattefordel	0	-66 165	-66 165
Utsatt skattefordel (22 %)	0	-14 556	-14 556

I henhold til God regnskapsskikk for små foretak balanseføres ikke utsatt skattefordel.



Note 4 Egenkapital

	Aksjekapital	Overkurs	Annen Innskutt egenkapital	Annen egenkapital	
Pr. 31.12.2023	2 205 000	14 072	0	82 824 227	 BankID Signing Eink B. Aslaksrud 2025-05-27
Tilleggsutbytte				-5 000 000	 BankID Signing Janne Aslaksrud 2025-05-27
Årets resultat				16 065 237	 BankID Signing Anne Marthe Aslaksrud 2025-05-28
Pr 31.12.2024	2 205 000	14 072	0	93 889 464	 BankID Signing Johanne Aslaksrud 2025-05-28