



## ÅRSREGNSKAPET FOR REGNSKAPSÅRET 2020 - GENERELL INFORMASJON

### Enheten

Organisasjonsnummer: 983 624 553  
Organisasjonsform: Aksjeselskap  
Foretaksnavn: LEGACY PRODUCTS AS  
Forretningsadresse: Schives gate 8  
0259 OSLO

### Regnskapsår

Årsregnskapets periode: 01.01.2020 - 31.12.2020

### Konsern

Morselskap i konsern: Nei

### Regnskapsregler

Regler for små foretak benyttet: Ja  
Benyttet ved utarbeidelsen av årsregnskapet til selskapet: Regnskapslovens alminnelige regler

### Årsregnskapet fastsatt av kompetent organ

Bekreftet av representant for selskapet: Andreas Brandt Garvik  
Dato for fastsettelse av årsregnskapet: 17.03.2021

### Grunnlag for avgivelse

År 2020: Årsregnskapet er elektronisk innlevert  
År 2019: Tall er hentet fra elektronisk innlevert årsregnskap fra 2020

*Det er ikke krav til at årsregnskapet m.v. som sendes til Regnskapsregisteret er undertegnet. Kontrollen på at dette er utført ligger hos revisor/enhetens øverste organ. Sikkerheten ivaretas ved at innsender har rolle/rettighet for innsending av årsregnskapet via Altinn, og ved at det bekreftes at årsregnskapet er fastsatt av kompetent organ.*

Brønnøysundregistrene, 16.06.2022



## Resultatregnskap

| Beløp i: NOK                                  | Note | 2020             | 2019             |
|---|------|------------------|------------------|
| <b>RESULTATREGNSKAP</b>                       |      |                  |                  |
| <b>Inntekter</b>                              |      |                  |                  |
| Salgsinntekter                                |      | 3 593 679        | 3 429 474        |
| <b>Sum inntekter</b>                          |      | <b>3 593 679</b> | <b>3 429 474</b> |
| <b>Kostnader</b>                              |      |                  |                  |
| Lønnskostnader                                | 1    | 3 425 236        | 3 012 038        |
| Avskrivning på varige driftsmidler            | 2    | 883              | 6 526            |
| Annen driftskostnad                           | 1    | 177 936          | 224 963          |
| <b>Sum kostnader</b>                          |      | <b>3 604 055</b> | <b>3 243 527</b> |
| <b>Driftsresultat</b>                         |      | <b>-10 376</b>   | <b>185 947</b>   |
| <b>Finansinntekter og finanskostnader</b>     |      |                  |                  |
| Annen renteinntekt                            |      | 9 610            | 11 261           |
| Andre finansinntekter                         |      | 22               |                  |
| <b>Sum finansinntekter</b>                    |      | <b>9 632</b>     | <b>11 261</b>    |
| <b>Netto finans</b>                           |      | <b>9 632</b>     | <b>11 261</b>    |
| <b>Ordinært resultat før skattekostnad</b>    |      | <b>-744</b>      | <b>197 208</b>   |
| <b>Ordinært resultat etter skattekostnad</b>  |      | <b>-744</b>      | <b>197 208</b>   |
| <b>Årsresultat</b>                            |      | <b>-744</b>      | <b>197 208</b>   |
| <b>Årsresultat etter minoritetsinteresser</b> |      | <b>-744</b>      | <b>197 208</b>   |
| <b>Overføringer og disponeringer</b>          |      |                  |                  |
| Overføringer fra/til annen egenkapital        |      | -744             | 197 208          |
| <b>Sum overføringer og disponeringer</b>      |      | <b>-744</b>      | <b>197 208</b>   |



## Balanse

| Beløp i: NOK                                   | Note | 2020             | 2019             |
|--|------|------------------|------------------|
| <b>BALANSE - EIENDELER</b>                     |      |                  |                  |
| <b>Anleggsmidler</b>                           |      |                  |                  |
| <b>Immaterielle eiendeler</b>                  |      |                  |                  |
| <b>Varige driftsmidler</b>                     |      |                  |                  |
| Driftsløsøre, inventar, kontormaskiner mv.     | 2    | 30 909           |                  |
| <b>Sum varige driftsmidler</b>                 |      | <b>30 909</b>    |                  |
| <b>Sum anleggsmidler</b>                       |      | <b>30 909</b>    | <b>0</b>         |
| <b>Omløpsmidler</b>                            |      |                  |                  |
| <b>Varer</b>                                   |      |                  |                  |
| <b>Fordringer</b>                              |      |                  |                  |
| Kundefordringer                                |      | 381 992          | 285 576          |
| Andre kortsiktige fordringer                   |      | 26 859           | 25 166           |
| <b>Sum fordringer</b>                          |      | <b>408 851</b>   | <b>310 742</b>   |
| <b>Bankinnskudd, kontanter og lignende</b>     |      |                  |                  |
| Bankinnskudd                                   | 4    | 2 267 804        | 2 016 739        |
| <b>Sum bankinnskudd, kontanter og lignende</b> |      | <b>2 267 804</b> | <b>2 016 739</b> |
| <b>Sum omløpsmidler</b>                        |      | <b>2 676 654</b> | <b>2 327 481</b> |
| <b>SUM EIENDELER</b>                           |      | <b>2 707 563</b> | <b>2 327 481</b> |
| <b>BALANSE - EGENKAPITAL OG GJELD</b>          |      |                  |                  |
| <b>Egenkapital</b>                             |      |                  |                  |
| <b>Innskutt egenkapital</b>                    |      |                  |                  |
| Aksjekapital                                   | 5    | 96 730           | 96 730           |
| <b>Sum innskutt egenkapital</b>                |      | <b>96 730</b>    | <b>96 730</b>    |
| <b>Opptjent egenkapital</b>                    |      |                  |                  |
| Annen egenkapital                              | 6    | 1 566 397        | 1 567 141        |



## Balanse

| <b>Beløp i: NOK</b>             | <b>Note</b> | <b>2020</b>      | <b>2019</b>      |
|---------------------------------|-------------|------------------|------------------|
| <b>Sum opptjent egenkapital</b> |             | <b>1 566 397</b> | <b>1 567 141</b> |
| <b>Sum egenkapital</b>          |             | <b>1 663 127</b> | <b>1 663 871</b> |
| <b>Sum langsiktig gjeld</b>     |             | <b>0</b>         | <b>0</b>         |
| <b>Kortsiktig gjeld</b>         |             |                  |                  |
| Leverandørgjeld                 |             | 38 137           | 37 696           |
| Skyldig offentlige avgifter     |             | 806 853          | 458 358          |
| Annen kortsiktig gjeld          |             | 199 446          | 167 556          |
| <b>Sum kortsiktig gjeld</b>     |             | <b>1 044 436</b> | <b>663 610</b>   |
| <b>Sum gjeld</b>                |             | <b>1 044 436</b> | <b>663 610</b>   |
| <b>SUM EGENKAPITAL OG GJELD</b> |             | <b>2 707 563</b> | <b>2 327 481</b> |



## Brønnøysundregistrene

### ÅRSREGNSKAP FOR REGNSKAPSÅRET 2020 - GENERELL INFORMASJON

Journalnummer: 2021 176530

#### Enheten

Organisasjonsnummer: 983 624 553  
Organisasjonsform: Aksjeselskap  
Foretaksnavn: LEGACY PRODUCTS AS  
Forretningsadresse: Schives gate 8  
0259 OSLO

#### Regnskapsår

Årsregnskapets periode: 01.01.2020 - 31.12.2020

#### Konsern

Morselskap i konsern: Nei

#### Regnskapsregler

Regler for små foretak benyttet: Ja  
Benyttet ved utarbeidelsen av  
årsregnskapet til selskapet: Regnskapslovens alminnelige regler

#### Årsregnskapet fastsatt av kompetent organ

Bekreftet av representant for selskapet: Andreas Brandt Garvik  
Dato for fastsettelse av årsregnskapet: 17.03.2021

#### Revisjon

Årsregnskapet er utarbeidet av ekstern  
autorisert regnskapsfører: Ja  
Ekstern autorisert regnskapsfører har i  
løpet av regnskapsåret bistått ved den  
løpende regnskapsføringen eller utført  
andre tjenester for selskapet enn å  
utarbeide årsregnskapet: Ja

#### Grunnlag for avgivelse

År 2020: Årsregnskap er elektronisk innlevert.  
År 2019: Tall er hentet fra elektronisk innlevert årsregnskap fra 2020.

*Det er ikke krav til at årsregnskapet m.v. som sendes til Regnskapsregisteret er undertegnet. Kontrollen på at dette er utført ligger hos revisor/enhetens øverste organ. Sikkerheten ivaretas ved at innsender har rolle/rettighet for innsending av årsregnskapet via Altinn, og ved at det bekreftes at årsregnskapet er fastsatt av kompetent organ.*

Brønnøysundregistrene, 03.04.2021

---

#### Brønnøysundregistrene

Postadresse: Postboks 900, 8910 Brønnøysund  
Telefoner: Opplysningstelefonen 75 00 75 00 Administrasjonen 75 00 75 09 Telefaks 75 00 75 05  
E-post: fimapost@brreg.no Internett: www.brreg.no  
Organisasjonsnummer: 974 760 673



Organisasjonnr: 983 624 553  
LEGACY PRODUCTS AS

## RESULTATREGNSKAP

| Beløp i: NOK                            | Note | 2020      | 2019      |
|---|------|-----------|-----------|
| <b>RESULTATREGNSKAP</b>                 |      |           |           |
| Inntekter                               |      |           |           |
| Salgsinntekter                          |      | 3 593 679 | 3 429 474 |
| Sum inntekter                           |      | 3 593 679 | 3 429 474 |
| Kostnader                               |      |           |           |
| Lønnskostnader                          | 1    | 3 425 236 | 3 012 038 |
| Avskrivning på varige driftsmidler      | 2    | 883       | 6 526     |
| Annen driftskostnad                     | 1    | 177 936   | 224 963   |
| Sum kostnader                           |      | 3 604 055 | 3 243 527 |
| Driftsresultat                          |      | -10 376   | 185 947   |
| Finansinntekter og finanskostnader      |      |           |           |
| Annen renteinntekt                      |      | 9 610     | 11 261    |
| Andre finansinntekter                   |      | 22        |           |
| Sum finansinntekter                     |      | 9 632     | 11 261    |
| Netto finans                            |      | 9 632     | 11 261    |
| Ordinært resultat før skattekostnad     |      | -744      | 197 208   |
| Ordinært resultat etter skattekostnad   |      | -744      | 197 208   |
| Årsresultat                             |      | -744      | 197 208   |
| Årsresultat etter minoritetsinteressier |      | -744      | 197 208   |
| Overføringer og disponeringer           |      |           |           |
| Overføringer fra/til annen egenkapital  |      | -744      | 197 208   |
| Sum overføringer og disponeringer       |      | -744      | 197 208   |



Organisasjonensr: 983 624 553  
LEGACY PRODUCTS AS

## BALANSE

Beløp i: NOK Note 2020 2019

### BALANSE - EIENDELER

Anleggsmidler  
Immaterielle eiendeler

Varige driftsmidler  
Driftsløsøre, inventar,  
kontormaskiner mv. 2

30 909  
30 909

Sum anleggsmidler

30 909

0

Omløpemidler  
Varer

Fordringer  
Kundefordringer  
Andre kortsiktige  
fordringer

381 992  
26 859  
408 851

285 576  
25 166  
310 742

Bankinnskudd, kontanter  
og lignende  
Bankinnskudd 4

2 267 804  
2 267 804

2 016 739  
2 016 739

Sum omløpemidler

2 676 654

2 327 481

SUM EIENDELER

2 707 563

2 327 481

### BALANSE - EGENKAPITAL OG GJELD

Egenkapital  
Innskutt egenkapital  
Aksjekapital 5

96 730  
96 730

96 730  
96 730

Opptjent egenkapital  
Annen egenkapital 6

1 566 397  
1 566 397

1 567 141  
1 567 141

Sum egenkapital

1 663 127

1 663 871

Sum langsiktig gjeld

0

0

Kortsiktig gjeld  
Leverandørgjeld

38 137

37 696



|                             |           |           |
|-----------------------------|-----------|-----------|
| Skyldig offentlige avgifter | 806 853   | 458 358   |
| Annen kortsiktig gjeld      | 199 446   | 167 556   |
| Sum korttiktig gjeld        | 1 044 436 | 663 610   |
| Sum gjeld                   | 1 044 436 | 663 610   |
| SUM EGENKAPITAL OG GJELD    | 2 707 563 | 2 327 481 |



Organisasjonnr: 983 624 553  
LEGACY PRODUCTS AS

NOTEOPPLYSNINGER - SELSKAP - alle poster oppgitt i hele tall

Note

Regnskapsprinsipper

Note

Antall aksjer og aksjeeiere

| <u>Aksjeklasse</u>           | <u>Ant. aksjer</u> | <u>Pålydende</u>     | <u>Bokført verdi</u> |
|------------------------------|--------------------|----------------------|----------------------|
| Ordinære aksjer              | 9673.00            | 10.00                | 96730.00             |
| <u>Aksjeeiere - fritekst</u> | <u>Antall</u>      | <u>Eierandel</u>     | <u>Aksjeklasse</u>   |
| John Åsmund Westberg         | 2428.00            | 25.10%               | Ordinære aksjer      |
| Dagfinn Olsen                | 2428.00            | 25.10%               | Ordinære aksjer      |
| Anders Brandt Garvik         | 2427.00            | 25.09%               | Ordinære aksjer      |
| Systek AS                    | 2390.00            | 24.71%               | Ordinære aksjer      |
| <u>Sum</u>                   | <u>Sum antall</u>  | <u>Sum eierandel</u> |                      |
|                              | 9673.00            | 100.00%              |                      |

Ytelser til daglig leder

| <u>Ytelser</u> | <u>Lønn</u> | <u>Pensj.forpl.</u> | <u>Andre godtgj.</u> |
|----------------|-------------|---------------------|----------------------|
|                | 233993.00   | 3539.00             |                      |

Note

Antall årsverk i regnskapsåret


Virksomheten har hatt følgende antall årsverk:  
3.00


Note


Lån og sikkerhetsstillelse til ledende personer og aksjeeiere

Er det gitt lån eller sikkerhetsstillelse til ledende personer: Nei



 Legally signed by  
Andreas Brandt Garvik  
17.03.2021

 Legally signed by  
Kristen Skácin  
17.03.2021

 Legally signed by  
John Asmund Westberg  
17.03.2021

**Årsregnskap 2020  
for  
Legacy Products AS**

**Organisasjonsnr. 983624553**

**Utarbeidet av:**  
Tandem AS  
Autorisert regnskapsførerselskap  
Postboks 475  
1323 HØVIK



Legacy Products AS

Legally signed by  
Andreas Brandt Garvik  
17.03.2021

Legally signed by  
Kristen Skácin  
17.03.2021

Legally signed by  
John Asmund Westberg  
17.03.2021

## Resultatregnskap

|  | Note | 2020             | 2019             |
|--|------|------------------|------------------|
| <b>DRIFTSINNEKTER OG DRIFTSKOSTNADER</b> |      |                  |                  |
| <b>Driftsinntekter</b>                   |      |                  |                  |
| Salgsinntekter                           |      | 3 593 679        | 3 429 474        |
| <b>Sum driftsinntekter</b>               |      | <b>3 593 679</b> | <b>3 429 474</b> |
| <b>Driftskostnader</b>                   |      |                  |                  |
| Lønnskostnader                           | 1    | 3 425 236        | 3 012 038        |
| Avskrivning på varige driftsmidler       | 2    | 883              | 6 526            |
| Annen driftskostnad                      | 1    | 177 936          | 224 963          |
| <b>Sum driftskostnader</b>               |      | <b>3 604 055</b> | <b>3 243 527</b> |
| <b>DRIFTSRESULTAT</b>                    |      | <b>(10 376)</b>  | <b>185 947</b>   |
| <b>FINANSINNEKTER OG FINANSKOSTNADER</b> |      |                  |                  |
| <b>Finansinntekter</b>                   |      |                  |                  |
| Renteinntekter                           |      | 9 610            | 11 261           |
| Andre finansinntekter                    |      | 22               | 0                |
| <b>Sum finansinntekter</b>               |      | <b>9 632</b>     | <b>11 261</b>    |
| <b>NETTO FINANSPOSTER</b>                |      | <b>9 632</b>     | <b>11 261</b>    |
| <b>ORDINÆRT RES. FØR SKATTEKOSTNAD</b>   |      | <b>(744)</b>     | <b>197 208</b>   |
| Skattekostnad på ordinært resultat       | 3    | 0                | 0                |
| <b>ORDINÆRT RESULTAT</b>                 |      | <b>(744)</b>     | <b>197 208</b>   |
| <b>ÅRSRESULTAT</b>                       |      | <b>(744)</b>     | <b>197 208</b>   |
| <b>OVERFØRINGER OG DISPONERINGER</b>     |      |                  |                  |
| Overføringer fra/til annen egenkapital   |      | (744)            | 197 208          |
| <b>Sum overføringer og disponeringer</b> |      | <b>(744)</b>     | <b>197 208</b>   |



Legacy Products AS

Legally signed by  
Andreas Brandt Garvik  
17.03.2021

Legally signed by  
Kristen Skådinn  
17.03.2021

Legally signed by  
John Åsmund Westberg  
17.03.2021

## Balanse pr. 31.12.2020

|  | Note | 31.12.2020       | 31.12.2019       |
|--|------|------------------|------------------|
| <b>EIENDELER</b>                           |      |                  |                  |
| <b>ANLEGGSMIDLER</b>                       |      |                  |                  |
| <b>Varige driftsmidler</b>                 |      |                  |                  |
| Driftsløsøre, inventar, kontormaskiner mv. | 2    | 30 909           | 0                |
| <b>Sum varige driftsmidler</b>             |      | <b>30 909</b>    | <b>0</b>         |
| <b>SUM ANLEGGSMIDLER</b>                   |      | <b>30 909</b>    | <b>0</b>         |
| <b>OMLØPSMIDLER</b>                        |      |                  |                  |
| <b>Fordringer</b>                          |      |                  |                  |
| Kundefordringer                            |      | 381 992          | 285 577          |
| Andre kortsiktige fordringer               |      | 26 859           | 25 166           |
| <b>Sum fordringer</b>                      |      | <b>408 851</b>   | <b>310 742</b>   |
| Bankinnskudd                               | 4    | 2 267 804        | 2 016 739        |
| <b>SUM OMLØPSMIDLER</b>                    |      | <b>2 676 654</b> | <b>2 327 481</b> |
| <b>SUM EIENDELER</b>                       |      | <b>2 707 563</b> | <b>2 327 481</b> |
| <br>                                       |      |                  |                  |
| <b>EGENKAPITAL OG GJELD</b>                |      |                  |                  |
| <b>EGENKAPITAL</b>                         |      |                  |                  |
| <b>Innskutt egenkapital</b>                |      |                  |                  |
| Aksjekapital                               | 5    | 96 730           | 96 730           |
| <b>Sum innskutt egenkapital</b>            |      | <b>96 730</b>    | <b>96 730</b>    |
| <b>Opptjent egenkapital</b>                |      |                  |                  |
| Annen egenkapital                          | 6    | 1 566 397        | 1 567 141        |
| <b>Sum opptjent egenkapital</b>            |      | <b>1 566 397</b> | <b>1 567 141</b> |
| <b>SUM EGENKAPITAL</b>                     |      | <b>1 663 127</b> | <b>1 663 871</b> |
| <br>                                       |      |                  |                  |
| <b>GJELD</b>                               |      |                  |                  |
| <b>KORTSIKTIG GJELD</b>                    |      |                  |                  |
| Leverandørgjeld                            |      | 38 137           | 37 696           |
| Skyldig offentlige avgifter                |      | 806 853          | 458 358          |
| Annen kortsiktig gjeld                     |      | 199 446          | 167 556          |
| <b>SUM KORTSIKTIG GJELD</b>                |      | <b>1 044 436</b> | <b>663 610</b>   |
| <b>SUM GJELD</b>                           |      | <b>1 044 436</b> | <b>663 610</b>   |
| <b>SUM EGENKAPITAL OG GJELD</b>            |      | <b>2 707 563</b> | <b>2 327 481</b> |

Oslo, den 17. mars 2021

Kristen Skådinn

styrets leder

Andreas Brandt Garvik

styremedlem/daglig leder

John Åsmund Westberg


styremedlem



Legacy Products AS

## Noter 2020

 Legally signed by  
Andreas Brandt Garvik  
17.03.2021

 Legally signed by  
Kristen Skácin  
17.03.2021

 Legally signed by  
John Asmund Westberg  
17.03.2021

### Regnskapsprinsipper

Årsregnskapet er satt opp i samsvar med regnskapsloven og god regnskapsskikk for små foretak. Selskapet har videre fulgt relevante bestemmelser i Norsk Regnskaps Standard utarbeidet av Norsk Regnskaps Stiftelse.

Regnskapet er avlagt etter forutsetning om fortsatt drift.

### Inntektsføring

Inntektsføring ved salg av varer og tjenester skjer på leveringstidspunktet. Tjenester inntektsføres i takt med utførelsen. Andelen av salgsinntekter som knytter seg til fremtidige ytelser, balanseføres som uopptjent inntekt ved salget og inntektsføres deretter i takt med levering av ytelsene.

### Omløpsmidler og kortsiktig gjeld

Omløpsmidler og kortsiktig gjeld omfatter normalt poster som forfaller til betaling innen ett år etter siste dag i regnskapsåret, samt poster som knytter seg til varekretsløpet. Omløpsmidler vurderes til laveste verdi av anskaffelseskost og antatt virkelig verdi (Laveste verdis prinsipp).

### Anleggsmidler og langsiktig gjeld

Anleggsmidler omfatter eiendeler bestemt til varig eie og bruk for virksomheten. Anleggsmidler er vurdert til anskaffelseskost. Varige driftsmidler føres opp i balansen og avskrives over driftsmidlets forventede økonomiske levetid. Varige driftsmidler nedskrives til virkelig verdi ved verdifall som forventes ikke å være av forbigående art. Nedskrivninger blir reversert når grunnlaget for nedskrivningen ikke lenger finnes å være til stede.

### Valuta

Pengeposter i utenlandsk valuta vurderes etter kursen på valutaen etter kursnoteringen på den siste dagen i regnskapsåret.

### Fordringer

Kundefordringer og andre fordringer føres opp i balansen til pålydende etter fradrag for avsetning til påregnelig tap. Avsetning til påregnelig tap gjøres på grunnlag av en individuell vurdering av de enkelte fordringene.

### Skatt

Skattekostnaden i resultatregnskapet omfatter periodens betalbare skatt som blir utlignet og forfaller til betaling i neste regnskapsår i tillegg til endring i utsatt skatt. Utsatt skatt er beregnet med skattesatsen ved utgangen av regnskapsåret (22 %) på grunnlag av skattereduserende og skatteøkende midlertidige forskjeller som eksisterer mellom regnskapsmessige og skattemessige verdier. I beregningen er det også medtatt ligningsmessig framførbart underskudd ved regnskapsårets utgang. Skatteøkende og skattereduserende midlertidige forskjeller som reverserer eller kan reversere i samme periode er utlignet og nettoført. Utsatt skattefordel blir ikke balanseført.



Legacy Products AS

## Noter 2020

Legally signed by  
Andreas Brandt Garvik  
17.03.2021

Legally signed by  
Kristen Skácin  
17.03.2021

Legally signed by  
John Åsmund Westberg  
17.03.2021

### Note 1 - Lønnskostnad

Gjennomsnittlig antall ansatte i regnskapsåret er 3 personer.

|                              | 2020             | 2019             |
|------------------------------|------------------|------------------|
| Lønn                         | 2 992 107        | 2 570 599        |
| Arbeidsgiveravgift           | 385 678          | 369 444          |
| Pensjonskostnader            | 34 999           | 36 398           |
| Andre lønnsrelaterte ytelser | 12 452           | 35 597           |
| <b>Totalt</b>                | <b>3 425 236</b> | <b>3 012 038</b> |

Selskapet har obligatorisk tjenstepensjon (OTP) for sine ansatte i tråd med regelverket.

### Ytelser til ledende personer og revisor

|  |           |
|--|-----------|
| Daglig leder, lønn og godtgjørelser          | 233 993   |
| Tjenstepensjon daglig leder                  | 3 539     |
| Styrehonorar                                 | 30 000    |
| Lønn styremedlemmer, tilsammen               | 1 588 549 |
| Revisjonshonorar ordinær revisjon (eks. mva) | 19 000    |
| Revisjonshonorar annen bistand (eks. mva)    | 0         |

Selskapets daglig leder har arbeidet i redusert stilling i regnskapsåret.


### Note 2 - Varige driftsmidler


|                                  | Datautstyr     |
|----------------------------------|----------------|
| Anskaffelseskost pr. 01.01.20    | 534 658        |
| + Tilgang                        | 31 792         |
| - Avgang                         | 0              |
| Anskaffelseskost pr. 31.12.20    | <u>566 450</u> |
| Akk. avskrivninger pr. 01.01.20  | 534 658        |
| + Årets ordinære avskrivninger   | 883            |
| Akk. avskrivninger pr. 31.12.20  | <u>535 541</u> |
| Balanseført verdi pr. 31.12.20   | <u>30 909</u>  |
| Prosentstans for ordinære avskr. | 33 %           |
| Avskrivningsmetode               | Lineær         |




Legacy Products AS

## Noter 2020

 Legally signed by  
Andreas Brandt Garvik  
17.03.2021

 Legally signed by  
Kristen Skácin  
17.03.2021

 Legally signed by  
John Asmund Westberg  
17.03.2021

### Note 3 - Skatt

#### Spesifikasjon av årets skattegrunnlag:

|                                      |                |
|--------------------------------------|----------------|
| Resultat før skattekostnader         | -744           |
| + Permanente og andre forskjeller    | 0              |
| + Endring i midlertidige forskjeller | -12 221        |
| <b>= Inntekt</b>                     | <b>-12 964</b> |

#### Spesifikasjon av årets skattekostnad:

|  |          |
|--|----------|
| Beregnet skatt av årets resultat                 | 0        |
| <b>= Sum betalbar skatt</b>                      | <b>0</b> |
| +/- Endring i utsatt skatt / utsatt skattefordel | 0        |
| <b>= Ordinær skattekostnad</b>                   | <b>0</b> |
| Skattesats i inntektsåret                        | 22       |

#### Betalbar skatt i balansen består av

|                                    |          |
|------------------------------------|----------|
| Sum betalbar skatt                 | 0        |
| <b>= Betalbar skatt i balansen</b> | <b>0</b> |

#### Utsatt skatt/utsatt skattefordel

|   | 2020            | 2019            |
|---|-----------------|-----------------|
| + Driftsmidler inkl. goodwill             | 332             | -11 889         |
| - Skattem. fremf. underskudd som utlignes | 229 803         | 216 839         |
| <b>= Grunnlag utsatt skatt</b>            | <b>-229 472</b> | <b>-228 728</b> |
| <b>Utsatt skatt</b>                       | <b>0</b>        | <b>0</b>        |
| Negativt grunnlag utsatt skatt            | 229 472         | 228 728         |
| <b>= Grunnlag utsatt skattefordel</b>     | <b>229 472</b>  | <b>228 728</b>  |
| <b>Utsatt skattefordel</b>                | <b>50 483</b>   | <b>50 320</b>   |
| Grunnlag ikke bokført utsatt skattefordel | 229 472         | 228 727         |
| <b>Ikke bokført utsatt skattefordel</b>   | <b>50 483</b>   | <b>50 320</b>   |
| <b>Bokført utsatt skattefordel</b>        | <b>0</b>        | <b>0</b>        |



Legacy Products AS

## Noter 2020

Legally signed by  
Andreas Brandt Garvik  
17.03.2021

Legally signed by  
Kristen Skácin  
17.03.2021

Legally signed by  
John Ásmund Westberg  
17.03.2021

### Note 4 - Bundne bankinnskudd

Bundne skattetrekkinnskudd utgjør pr. 31.12. kr 494 337.  
Korrespondere trekkansvar beløp seg til kr 494 186 ved utløpet av året.

### Note 5 - Aksjekapital

Selskapet har 9673 aksjer hver pålydende kr 10,-, samlet aksjekapital utgjør kr 96 730,-.  
Selskapet har kun en aksjeklasse.

Selskapets aksjeeiere pr. 31.12. var:

| Aksjonærens navn                   | Antall aksjer | Eierandel i % |
|------------------------------------|---------------|---------------|
| John Ásmund Westberg, styremedlem  | 2 428         | 25,10 %       |
| Dagfinn Olsen                      | 2 428         | 25,10 %       |
| Andreas Brandt Garvik, styremedlem | 2 427         | 25,09 %       |
| Systek AS                          | 2 390         | 24,71 %       |
| Sum                                | 9 673         | 100,00 %      |

### Note 6 - Egenkapitalbevegelse

|                | Aksjekapital | Annen egenkapital | Sum egenkapital |
|----------------|--------------|-------------------|-----------------|
| Pr 01.01.20    | 96 730       | 1 567 141         | 1 663 871       |
| Årets resultat | 0            | -744              | -744            |
| Pr 31.12.20    | 96 730       | 1 566 397         | 1 663 127       |

### Note 7 - Hendelse etter balansedagen/fortsatt drift

Det siste årets hendelser med Covid-19 pandemien har ikke påvirket selskapet økonomisk i vesentlig grad. Styrets vurdering per dato er at driften fremover heller ikke vil bli negativt påvirket i vesentlig grad av denne pandemien. Selskapet har solid likviditet og egenkapital. Regnskapet er utarbeidet under forutsetning om fortsatt drift og styret mener at forholdene som beskrevet ovenfor understøtter denne forutsetningen.



BDO AS  
Malmskriverveien 18  
1337 Sandvika

## Uavhengig revisors beretning

Til generalforsamlingen i Legacy Products AS

Uttalelse om revisjonen av årsregnskapet

### Konklusjon

Vi har revidert årsregnskapet til Legacy Products AS.

Årsregnskapet består av:

- Balanse per 31. desember 2020
- Resultatregnskap for 2020
- Noter til årsregnskapet, herunder et sammendrag av viktige regnskapsprinsipper.

Etter vår mening:

Er årsregnskapet avgitt i samsvar med lov og forskrifter og gir et rettviseende bilde av selskapets finansielle stilling per 31. desember 2020 og av dets resultater for regnskapsåret avsluttet per denne datoen i samsvar med regnskapslovens regler og god regnskapsskikk i Norge.

### Grunnlag for konklusjonen

Vi har gjennomført revisjonen i samsvar med lov, forskrift og god revisjonsskikk i Norge, herunder de internasjonale revisjonsstandardene International Standards on Auditing (ISA-ene). Våre oppgaver og plikter i henhold til disse standardene er beskrevet i Revisors oppgaver og plikter ved revisjon av årsregnskapet. Vi er uavhengige av selskapet slik det kreves i lov og forskrift, og har overholdt våre øvrige etiske forpliktelser i samsvar med disse kravene. Etter vår oppfatning er innhentet revisjonsbevis tilstrekkelig og hensiktsmessig som grunnlag for vår konklusjon.

### Annen informasjon

Ledelsen er ansvarlig for annen informasjon. Annen informasjon består av årsberetningen.

Vår uttalelse om revisjonen av årsregnskapet dekker ikke annen informasjon, og vi attesterer ikke den andre informasjonen.

I forbindelse med revisjonen av årsregnskapet er det vår oppgave å lese annen informasjon identifisert ovenfor med det formål å vurdere hvorvidt det foreligger vesentlig inkonsistens mellom annen informasjon og årsregnskapet, kunnskap vi har opparbeidet oss under revisjonen, eller hvorvidt den tilsynelatende inneholder vesentlig feilinformasjon.

Dersom vi, på bakgrunn av arbeidet vi har utført, konkluderer med at disse andre opplysningene inneholder vesentlig feilinformasjon, er vi pålagt å uttale oss om dette. Vi har ingenting å rapportere i så henseende.

### Styret og daglig leders ansvar for årsregnskapet

Styret og daglig leder (ledelsen) er ansvarlig for å utarbeide årsregnskapet i samsvar med lov og forskrifter, herunder for at det gir et rettviseende bilde i samsvar med regnskapslovens regler og god regnskapsskikk i Norge. Ledelsen er også ansvarlig for slik internkontroll som den finner nødvendig for å kunne utarbeide et årsregnskap som ikke inneholder vesentlig feilinformasjon, verken som følge av misligheter eller utilsiktede feil.



Ved utarbeidelsen av årsregnskapet må ledelsen ta standpunkt til selskapets evne til fortsatt drift og opplyse om forhold av betydning for fortsatt drift. Forutsetningen om fortsatt drift skal legges til grunn for årsregnskapet så lenge det ikke er sannsynlig at virksomheten vil bli avviklet.

## Revisors oppgaver og plikter ved revisjonen av årsregnskapet

Vårt mål er å oppnå betryggende sikkerhet for at årsregnskapet som helhet ikke inneholder vesentlig feilinformasjon, verken som følge av misligheter eller utilsiktede feil, og å avgi en revisjonsberetning som inneholder vår konklusjon. Betryggende sikkerhet er en høy grad av sikkerhet, men ingen garanti for at en revisjon utført i samsvar med lov, forskrift og god revisjonsskikk i Norge, herunder ISA-ene, alltid vil avdekke vesentlig feilinformasjon som eksisterer. Feilinformasjon kan oppstå som følge av misligheter eller utilsiktede feil. Feilinformasjon blir vurdert som vesentlig dersom den enkeltvis eller samlet med rimelighet kan forventes å påvirke økonomiske beslutninger som brukerne foretar basert på årsregnskapet.

For videre beskrivelse av revisors oppgaver og plikter vises det til:  
<https://revisorforeningen.no/revisjonsberetninger>

## Uttalelse om andre lovmessige krav

### Konklusjon om registrering og dokumentasjon

Basert på vår revisjon av årsregnskapet som beskrevet ovenfor, og kontrollhandlinger vi har funnet nødvendig i henhold til internasjonal standard for attestasjonsoppdrag (ISAE) 3000 «Attestasjonsoppdrag som ikke er revisjon eller forenklet revisorkontroll av historisk finansiell informasjon», mener vi at ledelsen har oppfylt sin plikt til å sørge for ordentlig og oversiktlig registrering og dokumentasjon av selskapets regnskapsopplysninger i samsvar med lov og god bokføringskikk i Norge.

BDO AS

Roald Haugland  
statsautorisert revisor  
(elektronisk signert)

Pennneo Dokumentnøkkel: KAXZA-514Y1-0WS6Q-ZILU7E-5WCQE-ITWFT



# PENNEO

Signaturene i dette dokumentet er juridisk bindende. Dokument signert med "Penneo™ - sikker digital signatur".  
De signerende parter sin identitet er registrert, og er listet nedenfor.

"Med min signatur bekrefter jeg alle datoer og innholdet i dette dokument."

## Roald Haugland

Partner

Serienummer: 9578-5993-4-877037

IP: 188.95.xxx.xxx

2021-03-19 12:14:45Z



Penneo Dokumentnøkkel: KAXZA-5I4Y1-0WS6Q-ZIUTE-5WCQE-ITWFT

Dokumentet er signert digitalt, med **Penneo.com**. Alle digitale signatur-data i dokumentet er sikret og validert av den datamaskin-utregnede hash-verdien av det opprinnelige dokument. Dokumentet er låst og tids-stemplet med et sertifikat fra en betrodd tredjepart. All kryptografisk bevis er integrert i denne PDF, for fremtidig validering (hvis nødvendig).

### Hvordan bekrefter at dette dokumentet er originalen?

Dokumentet er beskyttet av ett Adobe CDS sertifikat. Når du åpner dokumentet i

Adobe Reader, skal du kunne se at dokumentet er sertifisert av **Penneo e-signature service <penneo@penneo.com>**. Dette garanterer at innholdet i dokumentet ikke har blitt endret.

Det er lett å kontrollere de kryptografiske beviser som er lokalisert inne i dokumentet, med Penneo validator - <https://penneo.com/validate>