



## ÅRSREGNSKAPET FOR REGNSKAPSÅRET 2023 - GENERELL INFORMASJON

### Enheten

Organisasjonsnummer: 998 234 840  
Organisasjonsform: Aksjeselskap  
Foretaksnavn: WELL ARCHITECT AS  
Forretningsadresse: Hestnesveien 85  
4043 HAFRSFJORD

### Regnskapsår

Årsregnskapets periode: 01.01.2023 - 31.12.2023

### Konsern

Morselskap i konsern: Ja  
Konsernregnskap lagt ved: Nei

### Regnskapsregler

Regler for små foretak benyttet: Ja  
Benyttet ved utarbeidelsen av årsregnskapet til selskapet: Regnskapslovens alminnelige regler

### Årsregnskapet fastsatt av kompetent organ

Bekreftet av representant for selskapet: RONNY ESPEN JENSEN  
Dato for fastsettelse av årsregnskapet: 28.05.2024

### Grunnlag for avgivelse

År 2023: Årsregnskapet er elektronisk innlevert  
År 2022: Tall er hentet fra elektronisk innlevert årsregnskap fra 2023

*Det er ikke krav til at årsregnskapet m.v. som sendes til Regnskapsregisteret er undertegnet. Kontrollen på at dette er utført ligger hos revisor/enhetens øverste organ. Sikkerheten ivaretas ved at innsender har rolle/rettighet for innsending av årsregnskapet via Altinn, og ved at det bekreftes at årsregnskapet er fastsatt av kompetent organ.*

Brønnøysundregistrene, 17.07.2025



### Resultatregnskap

Beløp i: NOK	Note	2023	2022
<b>RESULTATREGNSKAP</b>			
<b>Inntekter</b>			
Annen driftsinntekt		73 936	76 771
<b>Sum inntekter</b>		<b>73 936</b>	<b>76 771</b>
<b>Kostnader</b>			
Lønnskostnad	2		
Avskrivning av driftsmidler og immaterielle eiendeler	3		
Annen driftskostnad		188 651	95 419
<b>Sum kostnader</b>		<b>188 651</b>	<b>95 419</b>
<b>Driftsresultat</b>		<b>-114 716</b>	<b>-18 648</b>
<b>Finansinntekter og finanskostnader</b>			
Inntekt på investering i tilknyttet selskap		6 000 000	3 000 000
Annen finansinntekt		4 882	
Verdiøkning markedsbaserte omløpsmidler		2 952	
<b>Sum finansinntekter</b>		<b>6 007 834</b>	<b>3 000 000</b>
Annen finanskostnad		3 679	
<b>Sum finanskostnader</b>		<b>3 679</b>	
<b>Netto finans</b>		<b>6 004 155</b>	<b>3 000 000</b>
<b>Ordinært resultat før skattekostnad</b>		<b>5 889 439</b>	<b>2 981 352</b>
Skattekostnad på resultat	4	18 247	7 214
<b>Ordinært resultat etter skattekostnad</b>		<b>5 871 192</b>	<b>2 974 138</b>
<b>Årsresultat</b>	5	<b>5 871 192</b>	<b>2 974 138</b>
<b>Årsresultat etter minoritetsinteresser</b>		<b>5 871 192</b>	<b>2 974 138</b>
<b>Totalresultat</b>		<b>5 871 192</b>	<b>2 974 138</b>
<b>Overføringer og disponeringer</b>			
Overføring fra/til annen egenkapital		5 871 192	2 974 138



## Resultatregnskap

<b>Beløp i: NOK</b>	<b>Note</b>	<b>2023</b>	<b>2022</b>
Sum overføringer og disponeringer		5 871 192	2 974 138



## Balanse

Beløp i: NOK	Note	2023	2022
<b>BALANSE - EIENDELER</b>			
<b>Anleggsmidler</b>			
<b>Immaterielle eiendeler</b>			
Utsatt skattefordel	4		
<b>Varige driftsmidler</b>			
Tomter, bygninger o.a. fast eiendom	3	2 150 000	2 150 000
Maskiner og anlegg	3		
Skip og flytende installasjoner	3		
Driftsløsøre, inventar o.a. utstyr	3		
<b>Sum varige driftsmidler</b>	3	<b>2 150 000</b>	<b>2 150 000</b>
<b>Finansielle anleggsmidler</b>			
Investering i datterselskap	6		350 000
Investeringer i tilknyttet selskap	6	1 398 085	1 398 085
<b>Sum finansielle anleggsmidler</b>		<b>1 398 085</b>	<b>1 748 085</b>
<b>Sum anleggsmidler</b>		<b>3 548 085</b>	<b>3 898 085</b>
<b>Omløpsmidler</b>			
<b>Varer</b>			
<b>Fordringer</b>			
Kundefordringer			1 796
Andre kortsiktige fordringer	7	6 765 781	3 765 781
<b>Sum fordringer</b>		<b>6 765 781</b>	<b>3 767 577</b>
<b>Investeringer</b>			
Markedsbaserte aksjer	8	229 089	
<b>Sum investeringer</b>		<b>229 089</b>	
<b>Bankinnskudd, kontanter og lignende</b>			
Bankinnskudd, kontanter o.l.		1 624 536	1 763 815
<b>Sum bankinnskudd, kontanter og lignende</b>		<b>1 624 536</b>	<b>1 763 815</b>
<b>Sum omløpsmidler</b>		<b>8 619 406</b>	<b>5 531 392</b>



### Balanse

Beløp i: NOK	Note	2023	2022
<b>SUM EIENDELER</b>		<b>12 167 491</b>	<b>9 429 477</b>
<b>BALANSE - EGENKAPITAL OG GJELD</b>			
<b>Egenkapital</b>			
<b>Innskutt egenkapital</b>			
Aksjekapital	9	30 000	30 000
Beholdning av egne aksjer	9		
<b>Sum innskutt egenkapital</b>		<b>30 000</b>	<b>30 000</b>
<b>Opptjent egenkapital</b>			
Annen egenkapital		12 112 030	9 042 717
<b>Sum opptjent egenkapital</b>		<b>12 112 030</b>	<b>9 042 717</b>
<b>Sum egenkapital</b>	5	<b>12 142 030</b>	<b>9 072 717</b>
<b>Gjeld</b>			
<b>Langsiktig gjeld</b>			
Utsatt skatt	4	25 461	7 214
<b>Sum avsetninger for forpliktelser</b>		<b>25 461</b>	<b>7 214</b>
<b>Annen langsiktig gjeld</b>			
<b>Sum langsiktig gjeld</b>		<b>25 461</b>	<b>7 214</b>
<b>Kortsiktig gjeld</b>			
Betalbar skatt	4		
Annen kortsiktig gjeld			349 546
<b>Sum kortsiktig gjeld</b>			<b>349 546</b>
<b>Sum gjeld</b>		<b>25 461</b>	<b>356 760</b>
<b>SUM EGENKAPITAL OG GJELD</b>		<b>12 167 491</b>	<b>9 429 477</b>



## Brønnøysundregistrene

### ÅRSREGNSKAP FOR REGNSKAPSÅRET 2023 - GENERELL INFORMASJON

Journalnummer: 2024 646918

#### Enheten

Organisasjonsnummer: 998 234 840  
Organisasjonsform: Aksjeselskap  
Foretaksnavn: WELL ARCHITECT AS  
Forretningsadresse: Hestnesveien 85  
4043 HAFRSFJORD

#### Regnskapsår

Årsregnskapets periode: 01.01.2023 - 31.12.2023

#### Konsern

Morselskap i konsern: Ja  
Konsernregnskap lagt ved: Nei

#### Regnskapsregler

Regler for små foretak benyttet: Ja  
Benyttet ved utarbeidelsen av  
årsregnskapet til selskapet: Regnskapslovens alminnelige regler

#### Årsregnskapet fastsatt av kompetent organ

Bekreftet av representant for selskapet: RONNY ESPEN JENSEN  
Dato for fastsettelse av årsregnskapet: 28.05.2024

#### Revisjon

Selskapet har besluttet at årsregnskapet  
ikke skal revideres: Ja  
Årsregnskapet er utarbeidet av ekstern  
autorisert regnskapsfører: Ja

#### Grunnlag for avgivelse

År 2023: Årsregnskap er elektronisk innlevert.  
År 2022: Tall er hentet fra elektronisk innlevert årsregnskap fra 2023.

*Det er ikke krav til at årsregnskapet m.v. som sendes til Regnskapsregisteret er undertegnet. Kontrollen på at dette er utført ligger hos revisor/enhetens øverste organ. Sikkerheten ivaretas ved at innsender har rolle/rettighet for innsending av årsregnskapet via Altinn, og ved at det bekreftes at årsregnskapet er fastsatt av kompetent organ.*

Brønnøysundregistrene, 17.07.2024



Organisasjonsnr: 998 234 840  
WELL ARCHITECT AS

## RESULTATREGNSKAP

<b>Beløp i: NOK</b>	<b>Note</b>	<b>2023</b>	<b>2022</b>
<b>RESULTATREGNSKAP</b>			
<b>Inntekter</b>			
Annen driftsinntekt		73 936	76 771
<b>Sum inntekter</b>		<b>73 936</b>	<b>76 771</b>
<b>Kostnader</b>			
Lønnskostnad	2		
Avskrivning av driftsmidler og immaterielle eiendeler	3		
Annen driftskostnad		188 651	95 419
<b>Sum kostnader</b>		<b>188 651</b>	<b>95 419</b>
<b>Driftsresultat</b>		<b>-114 716</b>	<b>-18 648</b>
<b>Finansinntekter og finanskostnader</b>			
Inntekt på investering i tilknyttet selskap		6 000 000	3 000 000
Annen finansinntekt		4 882	
Verdiøkning markedsbaserte omløpsmidler		2 952	
<b>Sum finansinntekter</b>		<b>6 007 834</b>	<b>3 000 000</b>
Annen finanskostnad		3 679	
<b>Sum finanskostnader</b>		<b>3 679</b>	
<b>Netto finans</b>		<b>6 004 155</b>	<b>3 000 000</b>
<b>Ordinært resultat før skattekostnad</b>			
Skattekostnad på resultat	4	5 889 439	2 981 352
<b>Ordinært resultat etter skattekostnad</b>		<b>18 247</b>	<b>7 214</b>
<b>Årsresultat</b>	5	<b>5 871 192</b>	<b>2 974 138</b>
<b>Årsresultat etter minoritetsinteresser</b>		<b>5 871 192</b>	<b>2 974 138</b>
<b>Totalresultat</b>		<b>5 871 192</b>	<b>2 974 138</b>
<b>Overføringer og disponeringer</b>			
Overføring fra/til annen egenkapital		5 871 192	2 974 138
<b>Sum overføringer og disponeringer</b>		<b>5 871 192</b>	<b>2 974 138</b>



Organisasjonsnr: 998 234 840  
WELL ARCHITECT AS

## BALANSE

Beløp i: NOK	Note	2023	2022
<b>BALANSE - EIENDELER</b>			
<b>Anleggsmidler</b>			
<b>Immaterielle eiendeler</b>			
Utsatt skattefordel	4		
<b>Varige driftsmidler</b>			
Tomter, bygninger o.a.			
fast eiendom	3	2 150 000	2 150 000
Maskiner og anlegg	3		
Skip og flytende			
installasjoner	3		
Driftsløsøre, inventar o.			
a. utstyr	3		
<b>Sum varige driftsmidler</b>	<b>3</b>	<b>2 150 000</b>	<b>2 150 000</b>
<b>Finansielle anleggsmidler</b>			
Investering i datterselskap	6		350 000
Investeringer i			
tilknyttet selskap	6	1 398 085	1 398 085
<b>Sum finansielle</b>			
<b>anleggsmidler</b>		<b>1 398 085</b>	<b>1 748 085</b>
<b>Sum anleggsmidler</b>		<b>3 548 085</b>	<b>3 898 085</b>
<b>Omløpsmidler</b>			
<b>Varer</b>			
<b>Fordringer</b>			
Kundefordringer			1 796
Andre kortsiktige			
fordringer	7	6 765 781	3 765 781
<b>Sum fordringer</b>		<b>6 765 781</b>	<b>3 767 577</b>
<b>Investeringer</b>			
Markedsbaserte aksjer	8	229 089	
<b>Sum investeringer</b>		<b>229 089</b>	
<b>Bankinnskudd, kontanter</b>			
<b>og lignende</b>			
Bankinnskudd, kontanter o.			
l.		1 624 536	1 763 815
<b>Sum bankinnskudd,</b>			
<b>kontanter og lignende</b>		<b>1 624 536</b>	<b>1 763 815</b>
<b>Sum omløpsmidler</b>		<b>8 619 406</b>	<b>5 531 392</b>
<b>SUM EIENDELER</b>		<b>12 167 491</b>	<b>9 429 477</b>



## BALANSE - EGENKAPITAL OG GJELD

### Egenkapital

#### Innskutt egenkapital

Aksjekapital	9	30 000	30 000
Beholdning av egne aksjer	9		
<b>Sum innskutt egenkapital</b>		<b>30 000</b>	<b>30 000</b>

#### Opptjent egenkapital

Annen egenkapital		12 112 030	9 042 717
<b>Sum opptjent egenkapital</b>		<b>12 112 030</b>	<b>9 042 717</b>

<b>Sum egenkapital</b>	<b>5</b>	<b>12 142 030</b>	<b>9 072 717</b>
------------------------	----------	-------------------	------------------

### Gjeld

#### Langsiktig gjeld

Utsatt skatt	4	25 461	7 214
<b>Sum avsetninger for forpliktelses</b>		<b>25 461</b>	<b>7 214</b>
Annen langsiktig gjeld			

<b>Sum langsiktig gjeld</b>		<b>25 461</b>	<b>7 214</b>
-----------------------------	--	---------------	--------------

#### Kortsiktig gjeld

Betalbar skatt	4		
Annen kortsiktig gjeld			349 546
<b>Sum kortsiktig gjeld</b>			<b>349 546</b>

<b>Sum gjeld</b>		<b>25 461</b>	<b>356 760</b>
------------------	--	---------------	----------------

<b>SUM EGENKAPITAL OG GJELD</b>		<b>12 167 491</b>	<b>9 429 477</b>
---------------------------------	--	-------------------	------------------



Organisasjonsnr: 998 234 840  
WELL ARCHITECT AS

NOTEOPPLYSNINGER - SELSKAP - alle poster oppgitt i hele tall

**Note**

1

Antall årsverk i regnskapsåret  
0.00

Sum Beløp

Balanseført verdi 31.12. Varige driftsmidler Immaterielle eiend.

**Konsernregnskap**

Morselskapet sitt navn

Forretningskontor for morselskapet

**Begrunnelse for at datterselskap er utelatt fra konsolideringen**

Samlet beløp - tilknyttet selskap Årets Fjorårets

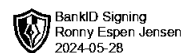
Samlet beløp - foretak i samme konsern Årets Fjorårets

Samlet beløp - foretak i samme konsern Årets Fjorårets

Samlet beløp - felles kontrollert virksomhet Årets Fjorårets

Pantstillelse Beløp

Beholdning av egne aksjer Antall Pålydende Andel av aksjek.



# Årsregnskap 2023 Well Architect AS

**Resultatregnskap  
Balanse  
Noter til regnskapet**

**Org.nr.: 998 234 840**



## Resultatregnskap

Well Architect AS

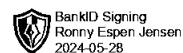
Driftsinntekter og driftskostnader	Note	2023	2022
Annen driftsinntekt		73 936	76 771
<b>Sum driftsinntekter</b>		<b>73 936</b>	<b>76 771</b>
Annen driftskostnad		188 651	95 419
<b>Sum driftskostnader</b>		<b>188 651</b>	<b>95 419</b>
<b>Driftsresultat</b>		<b>-114 716</b>	<b>-18 648</b>
<b>Finansinntekter og finanskostnader</b>			
Inntekt på investering i tilknyttet selskap		6 000 000	3 000 000
Annen finansinntekt		4 882	0
Verdøkning markedsbaserte omløpsmidler		2 952	0
Annen finanskostnad		3 679	0
<b>Resultat av finansposter</b>		<b>6 004 155</b>	<b>3 000 000</b>
<b>Resultat før skattekostnad</b>		<b>5 889 439</b>	<b>2 981 352</b>
Skattekostnad på resultat	4	18 247	7 214
<b>Resultat</b>		<b>5 871 192</b>	<b>2 974 138</b>
<b>Årets resultat</b>	<b>5</b>	<b>5 871 192</b>	<b>2 974 138</b>
<b>Overføringer</b>			
Overføring fra/til annen egenkapital		5 871 192	2 974 138
<b>Sum overføringer</b>		<b>5 871 192</b>	<b>2 974 138</b>



## Balanse

Well Architect AS

Eiendeler	Note	2023	2022
<b>Anleggsmidler</b>			
<b>Varige driftsmidler</b>			
Tomter, bygninger o.a. fast eiendom	3	2 150 000	2 150 000
<b>Sum varige driftsmidler</b>	<b>3</b>	<b>2 150 000</b>	<b>2 150 000</b>
<b>Finansielle anleggsmidler</b>			
Investeringer i datterselskap	6	0	350 000
Investeringer i tilknyttet selskap	6	1 398 085	1 398 085
<b>Sum finansielle anleggsmidler</b>		<b>1 398 085</b>	<b>1 748 085</b>
<b>Sum anleggsmidler</b>		<b>3 548 085</b>	<b>3 898 085</b>
<b>Omløpsmidler</b>			
<b>Fordringer</b>			
Kundefordringer		0	1 796
Andre kortsiktige fordringer	7	6 765 781	3 765 781
<b>Sum fordringer</b>		<b>6 765 781</b>	<b>3 767 577</b>
<b>Investeringer</b>			
Markedsbaserte aksjer	8	229 089	0
<b>Sum investeringer</b>		<b>229 089</b>	<b>0</b>
Bankinnskudd, kontanter o.l.		1 624 536	1 763 815
<b>Sum omløpsmidler</b>		<b>8 619 406</b>	<b>5 531 392</b>
<b>Sum eiendeler</b>		<b>12 167 491</b>	<b>9 429 477</b>



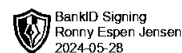
## Balanse

Well Architect AS

<b>Egenkapital og gjeld</b>	<b>Note</b>	<b>2023</b>	<b>2022</b>
<b>Innskutt egenkapital</b>			
Aksjekapital	9	30 000	30 000
<b>Sum innskutt egenkapital</b>		<b>30 000</b>	<b>30 000</b>
<b>Opptjent egenkapital</b>			
Annen egenkapital		12 112 030	9 042 717
<b>Sum opptjent egenkapital</b>		<b>12 112 030</b>	<b>9 042 717</b>
<b>Sum egenkapital</b>	<b>5</b>	<b>12 142 030</b>	<b>9 072 717</b>
<b>Gjeld</b>			
<b>Avsetning for forpliktelser</b>			
Utsatt skatt	4	25 461	7 214
<b>Sum avsetning for forpliktelser</b>		<b>25 461</b>	<b>7 214</b>
<b>Kortsiktig gjeld</b>			
Annen kortsiktig gjeld		0	349 546
<b>Sum kortsiktig gjeld</b>		<b>0</b>	<b>349 546</b>
<b>Sum gjeld</b>		<b>25 461</b>	<b>356 760</b>
<b>Sum egenkapital og gjeld</b>		<b>12 167 491</b>	<b>9 429 477</b>

Hafersfjord, 28.05.2024  
Styret i Well Architect AS

RONNY ESPEN JENSEN  
styreleder/daglig leder



## Regnskapsprinsipper

Årsregnskapet er satt opp i samsvar med regnskapsloven og NRS 8 - God regnskapsskikk for små foretak.

### Driftsinntekter

Inntektsføring ved salg av varer skjer på leveringstidspunktet. Tjenester inntektsføres etter hvert som de leveres.

### Skatt

Skattekostnaden i resultatregnskapet omfatter både periodens betalbare skatt og endring i utsatt skatt. Utsatt skatt er beregnet med 22 % på grunnlag av de midlertidige forskjeller som eksisterer mellom regnskapsmessige og skattemessige verdier, samt ligningsmessig underskudd til fremføring ved utgangen av regnskapsåret. Skatteøkende og skattereduserende midlertidige forskjeller som reverserer eller kan reverseres i samme periode er utlignet og nettoført.

### Klassifisering og vurdering av anleggsmidler

Anleggsmidler omfatter eiendeler bestemt til varig eie og bruk. Anleggsmidler er vurdert til anskaffelseskost. Varige driftsmidler balanseføres og avskrives over driftsmidlets økonomiske levetid. Avskrivningsperioden for fast eiendom anskaffet etter 2009 er dekomponert i en del som gjelder råbygget og en del som gjelder faste tekniske installasjoner. Varige driftsmidler nedskrives til gjenvinnbart beløp ved verdifall som forventes ikke å være forbigående. Gjenvinnbart beløp er det høyeste av netto salgsverdi og verdi i bruk. Verdi i bruk er nåverdi av fremtidige kontantstrømmer knyttet til eiendelen. Nedskrivningen reverseres når grunnlaget for nedskrivningen ikke lenger er til stede.

### Klassifisering og vurdering av omløpsmidler

Omløpsmidler og kortsiktig gjeld omfatter normalt poster som forfaller til betaling innen ett år etter balansedagen, samt poster som knytter seg til varekretsløpet. Omløpsmidler vurderes til laveste verdi av anskaffelseskost og virkelig verdi.

### Fordringer

Kundefordringer og andre fordringer oppføres til pålydende etter fradrag for avsetning til forventet tap. Avsetning til tap gjøres på grunnlag av en individuell vurdering av de enkelte fordringene.

## Note 2 Lønnskostnader og antall årsverk

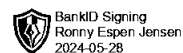
### Lønnskostnader

	2023	2022
Sum	0	0

Selskapet har i 2023 sysselsatt 0 årsverk.

## Note 3 Anleggsmidler

	Utleid eiendom	Sum
Anskaffelseskost pr. 01.01.23	2 150 000	2 150 000
= Anskaffelseskost 31.12.23	2 150 000	2 150 000
= Av- og nedskrivninger pr. 31.12.23		0
Bokført verdi 01.01.23	2 150 000	2 150 000
= Bokført verdi 31.12.23	2 150 000	2 150 000
Avskrivning	Ingen	



## Note 4 Skatt

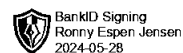
<b>Årets skattekostnad</b>	<b>2023</b>	<b>2022</b>
Resultatført skatt på ordinært resultat:		
Betalbar skatt	0	0
Endring i utsatt skattefordel	18 247	7 214
<b>Skattekostnad ordinært resultat</b>	<b>18 247</b>	<b>7 214</b>

<b>Årets skattekostnad</b>	<b>2023</b>	<b>2022</b>
Skattepliktig inntekt:		
Resultat før skatt	5 889 439	2 981 352
Permanente forskjeller	-5 896 497	-3 000 000
Skattepliktig inntekt	-7 058	-18 648

<b>Årets skattekostnad</b>	<b>2023</b>	<b>2022</b>
Betalbar skatt i balansen:		
Betalbar skatt på årets resultat	0	0
<b>Sum betalbar skatt i balansen</b>	<b>0</b>	<b>0</b>

Skatteeffekten av midlertidige forskjeller som har gitt opphav til utsatt skatt og utsatte skattefordeler, spesifisert på typer av midlertidige forskjeller

	<b>2023</b>	<b>2022</b>	<b>Endring</b>
Inntektsført avsatt utbytte	180 000	90 000	-90 000
Akkumulert fremførbart underskudd	-64 266	-57 209	7 058
<b>Grunnlag for utsatt skatt</b>	<b>115 734</b>	<b>32 791</b>	<b>-82 942</b>
<b>Utsatt skatt (22 %)</b>	<b>25 461</b>	<b>7 214</b>	<b>-18 247</b>



## Note 5 Egenkapital

	Aksjekapital	Annen egenkapital	Sum egenkapital
Pr. 31.12.2022	30 000	9 042 717	9 072 717
Årets resultat		5 871 192	5 871 192
Tilleggsutbytte		-2 800 000	-2 800 000
Mor datter fusjon		-1 879	-1 879
Pr 31.12.2023	30 000	12 112 030	12 142 030

## Note 6 Datterselskap og tilknyttet selskap

	Kontor-kommune	Eier-andel	Anskaffelses kost	Andel egenkapital	Andel resultat
Norsk Mineralutvinning AS	SANDNES	50,0%	100 000	90 929	-9 071
Pro-Quip AS	Stavanger	50,0%	1 298 085	16 601 646	6 054897
<b>Sum</b>			<b>1 398 085</b>	<b>16 985 800</b>	<b>14 177 806</b>

## Note 7 Fordringer og gjeld

Selskapets fordringer består i all hovedsak av fordring mot tilknyttede selskaper.

## Note 8 Markedsbaserte aksjer

Markedsbaserte aksjer vurderes til laveste av virkelig verdi og anskaffelseskost.

## Note 9 Aksjonærer

### Aksjekapitalen i Well Architect AS pr. 31.12 består av:

	Antall	Pålydende	Bokført
Ordinære aksjer	100	300,0	30 000
Sum	100		30 000

### Eierstruktur

De største aksjonærene i % pr. 31.12 var:

	Ordinære	Eierandel	Stemmeandel
Ronny Espen Jensen	100	100,0	100,0

### Aksjer og opsjoner eiet av medlemmer i styret og daglig leder:

Navn	Verv	Ordinære
RONNY ESPEN JENSEN	styreleder/daglig leder	100
<b>Totalt antall aksjer</b>		<b>100</b>