



## ÅRSREGNSKAPET FOR REGNSKAPSÅRET 2022 - GENERELL INFORMASJON

### Enheten

Organisasjonsnummer: 921 718 756  
Organisasjonsform: Aksjeselskap  
Foretaksnavn: STORE NAA SIDERKOMPANI AS  
Forretningsadresse: Store Nå  
5776 NÅ

### Regnskapsår

Årsregnskapets periode: 01.01.2022 - 31.12.2022

### Konsern

Morselskap i konsern: Nei

### Regnskapsregler

Regler for små foretak benyttet: Ja  
Benyttet ved utarbeidelsen av årsregnskapet til selskapet: Regnskapslovens alminnelige regler

### Årsregnskapet fastsatt av kompetent organ

Bekreftet av representant for selskapet: Eirik Nå Aga  
Dato for fastsettelse av årsregnskapet: 14.06.2023

### Grunnlag for avgivelse

År 2022: Årsregnskapet er elektronisk innlevert  
År 2021: Tall er hentet fra elektronisk innlevert årsregnskap fra 2022

*Det er ikke krav til at årsregnskapet m.v. som sendes til Regnskapsregisteret er undertegnet. Kontrollen på at dette er utført ligger hos revisor/enhetens øverste organ. Sikkerheten ivaretas ved at innsender har rolle/rettighet for innsending av årsregnskapet via Altinn, og ved at det bekreftes at årsregnskapet er fastsatt av kompetent organ.*

Brønnøysundregistrene, 03.07.2024



## Resultatregnskap

| Beløp i: NOK  | Note | 2022             | 2021             |
|---|------|------------------|------------------|
| <b>RESULTATREKNESKAP</b>  |      |                  |                  |
| <b>Inntekter</b>  |      |                  |                  |
| Salsinntekter   |      | 2 328 808        | 2 806 214        |
| Anna driftsinntekt  |      | 461 000          |                  |
| <b>Sum inntekter</b>  |      | <b>2 789 808</b> | <b>2 806 214</b> |
| <b>Kostnader</b>  |      |                  |                  |
| Endring i beholdning av varer under tilverking og ferdig tilverka varer |      | -377 055         | -1 683 498       |
| Varekostnad   |      | 1 584 467        | 2 123 976        |
| Lønnskostnad  | 3    | 512 477          | 173 972          |
| Avskrivning på varige driftsmiddel og immaterielle egedelar             | 4    | 268 183          | 173 958          |
| Annan driftskostnad   |      | 698 251          | 835 933          |
| <b>Sum kostnader</b>  |      | <b>2 686 323</b> | <b>1 624 341</b> |
| <b>Driftsresultat</b>   |      | <b>103 485</b>   | <b>1 181 873</b> |
| <b>Finansinntekter og finanskostnader</b>                               |      |                  |                  |
| Anna renteinntekt   |      | 0                | 122              |
| Anna finansinntekt  |      | 617              | 4 142            |
| <b>Sum finansinntekter</b>  |      | <b>617</b>       | <b>4 264</b>     |
| Annan rentekostnad  |      | 75 819           | 28 273           |
| <b>Sum finanskostnader</b>  |      | <b>75 819</b>    | <b>28 273</b>    |
| <b>Netto finans</b>   |      | <b>-75 202</b>   | <b>-24 009</b>   |
| <b>Ordinært resultat før skattekostnad</b>                              |      | <b>28 283</b>    | <b>1 157 864</b> |
| Skattekostnad på ordinært resultat                                      | 2    | 8 289            | 255 704          |
| <b>Ordinært resultat etter skattekostnad</b>                            |      | <b>19 994</b>    | <b>902 160</b>   |
| <b>Årsresultat</b>  |      | <b>19 994</b>    | <b>902 160</b>   |
| <b>Overføringer og disponeringar</b>                                    |      |                  |                  |
| Overføring til/frå annan egenkapital                                    |      | 19 994           | 902 160          |
| <b>Sum overføringer og disponeringar</b>                                |      | <b>19 994</b>    | <b>902 160</b>   |



## Resultatregnskap

| <b>Beløp i: NOK</b> | <b>Note</b> | <b>2022</b> | <b>2021</b> |
|---------------------|-------------|-------------|-------------|
|---------------------|-------------|-------------|-------------|

---



## Balanse

| Beløp i: NOK  | Note | 2022             | 2021             |
|---|------|------------------|------------------|
| <b>BALANSE - EIGEDELAR</b>                                    |      |                  |                  |
| <b>Anleggsmiddel</b>  |      |                  |                  |
| <b>Immaterielle egedelar</b>                                  |      |                  |                  |
| <b>Varige driftsmiddel</b>                                    |      |                  |                  |
| Tomter, bygningar og annan fast eigedom                       | 4    | 214 914          | 235 576          |
| Maskinar og anlegg  | 4    | 98 544           | 22 880           |
| Driftslausøyre, inventar, verktøy, kontormaskinar og liknande | 4    | 891 539          | 581 653          |
| <b>Sum varige driftsmiddel</b>                                |      | <b>1 204 997</b> | <b>840 109</b>   |
| <b>Sum anleggsmiddel</b>                                      |      | <b>1 204 997</b> | <b>840 109</b>   |
| <b>Omløpsmiddel</b>   |      |                  |                  |
| <b>Varer</b>  |      |                  |                  |
| Varer   |      | 2 736 397        | 2 268 148        |
| <b>Sum varer</b>  |      | <b>2 736 397</b> | <b>2 268 148</b> |
| <b>Krav</b>   |      |                  |                  |
| Kundekrav   |      | 7 920            | 215 638          |
| Andre krav  |      | 11 211           | 4 949            |
| <b>Sum krav</b>   |      | <b>19 131</b>    | <b>220 587</b>   |
| <b>Bankinnskot, kontantar og liknande</b>                     |      |                  |                  |
| Bankinnskot, kontantar og liknande                            | 5    | 19 880           | 39 239           |
| <b>Sum bankinnskot, kontantar og liknande</b>                 |      | <b>19 880</b>    | <b>39 239</b>    |
| <b>Sum omløpsmiddel</b>                                       |      | <b>2 775 408</b> | <b>2 527 974</b> |
| <b>SUM EIGEDELAR</b>  |      | <b>3 980 405</b> | <b>3 368 083</b> |
| <b>BALANSE - EIGENKAPITAL OG GJELD</b>                        |      |                  |                  |
| <b>Eigenkapital</b>   |      |                  |                  |
| <b>Innskoten eigenkapital</b>                                 |      |                  |                  |
| Selskapskapital   | 6    | 250 000          | 250 000          |



## Balanse

| Beløp i: NOK                     | Note | 2022             | 2021             |
|----------------------------------|------|------------------|------------------|
| <b>Sum innskoten egenkapital</b> |      | <b>250 000</b>   | <b>250 000</b>   |
| <b>Opptent egenkapital</b>       |      |                  |                  |
| Annan egenkapital                |      | 984 180          | 964 186          |
| <b>Sum opptent egenkapital</b>   |      | <b>984 180</b>   | <b>964 186</b>   |
| <b>Sum egenkapital</b>           |      | <b>1 234 180</b> | <b>1 214 186</b> |
| <b>Gjeld</b>                     |      |                  |                  |
| <b>Langsiktig gjeld</b>          |      |                  |                  |
| <b>Anna langsiktig gjeld</b>     |      |                  |                  |
| Gjeld til kredittinstitusjonar   |      | 561 857          | 0                |
| <b>Sum anna langsiktig gjeld</b> |      | <b>561 857</b>   | <b>0</b>         |
| <b>Sum langsiktig gjeld</b>      |      | <b>561 857</b>   | <b>0</b>         |
| <b>Kortsiktig gjeld</b>          |      |                  |                  |
| Gjeld til kredittinstitusjonar   |      | 371 459          | 419 715          |
| Leverandørgjeld                  |      | 254 596          | 748 092          |
| Betalbar skatt                   | 2    | 8 289            | 255 704          |
| Skuldige offentlege avgifter     |      | -51 951          | -137 321         |
| Anna kortsiktig gjeld            |      | 1 601 975        | 867 707          |
| <b>Sum kortsiktig gjeld</b>      |      | <b>2 184 368</b> | <b>2 153 897</b> |
| <b>Sum gjeld</b>                 |      | <b>2 746 225</b> | <b>2 153 897</b> |
| <b>SUM EIGENKAPITAL OG GJELD</b> |      | <b>3 980 405</b> | <b>3 368 083</b> |



## Brønnøysundregistrene

### ÅRSREGNSKAP FOR REGNSKAPSÅRET 2022 - GENERELL INFORMASJON

Journalnummer: 2023 551369

#### Enheten

Organisasjonsnummer: 921 718 756  
Organisasjonsform: Aksjeselskap  
Foretaksnavn: STORE NAA SIDERKOMPANI AS  
Forretningsadresse: Store Nå  
5776 NÅ

#### Regnskapsår

Årsregnskapets periode: 01.01.2022 - 31.12.2022

#### Konsern

Morselskap i konsern: Nei

#### Regnskapsregler

Regler for små foretak benyttet: Ja  
Benyttet ved utarbeidelsen av  
årsregnskapet til selskapet: Regnskapslovens alminnelige regler

#### Årsregnskapet fastsatt av kompetent organ

Bekreftet av representant for selskapet: Eirik Nå Aga  
Dato for fastsettelse av årsregnskapet: 14.06.2023

#### Revisjon

Selskapet har besluttet at årsregnskapet  
ikke skal revideres: Ja  
Årsregnskapet er utarbeidet av ekstern  
autorisert regnskapsfører: Ja

#### Grunnlag for avgivelse

År 2022: Årsregnskap er elektronisk innlevert.  
År 2021: Tall er hentet fra elektronisk innlevert årsregnskap fra 2022.

*Det er ikke krav til at årsregnskapet m.v. som sendes til Regnskapsregisteret er undertegnet. Kontrollen på at dette er utført ligger hos revisor/enhetens øverste organ. Sikkerheten ivaretas ved at innsender har rolle/rettighet for innsending av årsregnskapet via Altinn, og ved at det bekreftes at årsregnskapet er fastsatt av kompetent organ.*

Brønnøysundregistrene, 03.07.2023



Organisasjonsnr: 921 718 756  
STORE NAA SIDERKOMPANI AS

## RESULTATREGNSKAP

| Beløp i: NOK  | Note | 2022             | 2021             |
|---|------|------------------|------------------|
| <b>RESULTATREKNESKAP</b>  |      |                  |                  |
| <b>Inntekter</b>  |      |                  |                  |
| Salsinntekter   |      | 2 328 808        | 2 806 214        |
| Anna driftsinntekt  |      | 461 000          |                  |
| <b>Sum inntekter</b>  |      | <b>2 789 808</b> | <b>2 806 214</b> |
| <b>Kostnader</b>  |      |                  |                  |
| Endring i beholdning av varer under tilverking og ferdig tilverka varer |      | -377 055         | -1 683 498       |
| Varekostnad   |      | 1 584 467        | 2 123 976        |
| Lønnskostnad  | 3    | 512 477          | 173 972          |
| Avskrivning på varige driftsmiddel og immaterielle egedelar             | 4    | 268 183          | 173 958          |
| Annan driftskostnad   |      | 698 251          | 835 933          |
| <b>Sum kostnader</b>  |      | <b>2 686 323</b> | <b>1 624 341</b> |
| <b>Driftsresultat</b>   |      | <b>103 485</b>   | <b>1 181 873</b> |
| <b>Finansinntekter og finanskostnader</b>                               |      |                  |                  |
| Anna renteinntekt   |      | 0                | 122              |
| Anna finansinntekt  |      | 617              | 4 142            |
| <b>Sum finansinntekter</b>  |      | <b>617</b>       | <b>4 264</b>     |
| Annan rentekostnad  |      | 75 819           | 28 273           |
| <b>Sum finanskostnader</b>  |      | <b>75 819</b>    | <b>28 273</b>    |
| <b>Netto finans</b>   |      | <b>-75 202</b>   | <b>-24 009</b>   |
| <b>Ordinært resultat før skattekostnad</b>                              |      | <b>28 283</b>    | <b>1 157 864</b> |
| Skattekostnad på ordinært resultat                                      | 2    | 8 289            | 255 704          |
| <b>Ordinært resultat etter skattekostnad</b>                            |      | <b>19 994</b>    | <b>902 160</b>   |
| <b>Årsresultat</b>  |      | <b>19 994</b>    | <b>902 160</b>   |
| <b>Overføringer og disponeringar</b>                                    |      |                  |                  |
| Overføring til/frå annan eigenkapital                                   |      | 19 994           | 902 160          |
| <b>Sum overføringer og disponeringar</b>                                |      | <b>19 994</b>    | <b>902 160</b>   |



Organisasjonsnr: 921 718 756  
STORE NAA SIDERKOMPANI AS

## BALANSE

| Beløp i: NOK  | Note | 2022             | 2021             |
|---|------|------------------|------------------|
| <b>BALANSE - EIGEDELAR</b>                                    |      |                  |                  |
| <b>Anleggsmiddel</b>  |      |                  |                  |
| <b>Immaterielle egedelar</b>                                  |      |                  |                  |
| <b>Varige driftsmiddel</b>                                    |      |                  |                  |
| Tomter, bygningar og annan fast eigedom                       | 4    | 214 914          | 235 576          |
| Maskinar og anlegg  | 4    | 98 544           | 22 880           |
| Driftslausøyre, inventar, verktøy, kontormaskinar og liknande | 4    | 891 539          | 581 653          |
| <b>Sum varige driftsmiddel</b>                                |      | <b>1 204 997</b> | <b>840 109</b>   |
| <b>Sum anleggsmiddel</b>                                      |      | <b>1 204 997</b> | <b>840 109</b>   |
| <b>Omløpsmiddel</b>   |      |                  |                  |
| <b>Varer</b>  |      |                  |                  |
| Varer   |      | 2 736 397        | 2 268 148        |
| <b>Sum varer</b>  |      | <b>2 736 397</b> | <b>2 268 148</b> |
| <b>Krav</b>   |      |                  |                  |
| Kundekrav   |      | 7 920            | 215 638          |
| Andre krav  |      | 11 211           | 4 949            |
| <b>Sum krav</b>   |      | <b>19 131</b>    | <b>220 587</b>   |
| <b>Bankinnskot, kontantar og liknande</b>                     |      |                  |                  |
| Bankinnskot, kontantar og liknande                            | 5    | 19 880           | 39 239           |
| <b>Sum bankinnskot, kontantar og liknande</b>                 |      | <b>19 880</b>    | <b>39 239</b>    |
| <b>Sum omløpsmiddel</b>                                       |      | <b>2 775 408</b> | <b>2 527 974</b> |
| <b>SUM EIGEDELAR</b>  |      | <b>3 980 405</b> | <b>3 368 083</b> |
| <b>BALANSE - EIGENKAPITAL OG GJELD</b>                        |      |                  |                  |
| <b>Eigenkapital</b>   |      |                  |                  |
| <b>Innskoten eigenkapital</b>                                 |      |                  |                  |
| Selskapskapital   | 6    | 250 000          | 250 000          |
| <b>Sum innskoten eigenkapital</b>                             |      | <b>250 000</b>   | <b>250 000</b>   |
| <b>Opptent eigenkapital</b>                                   |      |                  |                  |
| Annan eigenkapital  |      | 984 180          | 964 186          |
| <b>Sum opptent eigenkapital</b>                               |      | <b>984 180</b>   | <b>964 186</b>   |



|                                  |                  |                  |
|----------------------------------|------------------|------------------|
| <b>Sum egenkapital</b>           | <b>1 234 180</b> | <b>1 214 186</b> |
| <b>Gjeld</b>                     |                  |                  |
| <b>Langsiktig gjeld</b>          |                  |                  |
| <b>Anna langsiktig gjeld</b>     |                  |                  |
| Gjeld til                        |                  |                  |
| kredittinstitusjonar             | 561 857          | 0                |
| <b>Sum anna langsiktig gjeld</b> | <b>561 857</b>   | <b>0</b>         |
| <b>Sum langsiktig gjeld</b>      | <b>561 857</b>   | <b>0</b>         |
| <b>Kortsiktig gjeld</b>          |                  |                  |
| Gjeld til                        |                  |                  |
| kredittinstitusjonar             | 371 459          | 419 715          |
| Leverandørgjeld                  | 254 596          | 748 092          |
| Betalbar skatt                   | 8 289            | 255 704          |
| Skuldige offentlege              |                  |                  |
| avgifter                         | -51 951          | -137 321         |
| Anna kortsiktig gjeld            | 1 601 975        | 867 707          |
| <b>Sum kortsiktig gjeld</b>      | <b>2 184 368</b> | <b>2 153 897</b> |
| <b>Sum gjeld</b>                 | <b>2 746 225</b> | <b>2 153 897</b> |
| <b>SUM EIGENKAPITAL OG GJELD</b> | <b>3 980 405</b> | <b>3 368 083</b> |



Organisasjonsnr: 921 718 756  
STORE NAA SIDERKOMPANI AS

## NOTEOPPLYSNINGER - SELSKAP

- alle poster oppgitt i hele tall

Note  
1

### Rekneskapsprinsipp

Note  
7

Note

Tal på årsverk i rekneskapsåret  
0.60

Note

### Spesifisering av resultatrekneskapen

#### Lønnskostnader

|                           |              |                  |
|---------------------------|--------------|------------------|
| <u>Lønn</u>               | <u>Årets</u> | <u>Fjorårets</u> |
|                           | 440961.00    | 157298.00        |
| <u>Folketrygdavgift</u>   | <u>Årets</u> | <u>Fjorårets</u> |
|                           | 46742.00     | 16674.00         |
| <u>Pensjonskostnader</u>  | <u>Årets</u> | <u>Fjorårets</u> |
|                           | 0.00         | 0.00             |
| <u>Andre ytingar</u>      | <u>Årets</u> | <u>Fjorårets</u> |
|                           | 24774.00     | 0.00             |
| <u>Sum lønnskostnader</u> | <u>Årets</u> | <u>Fjorårets</u> |
|                           | 512477.00    | 173972.00        |

Note

### Ekstraordinære inntekter og kostnader

Sum Beløp

Note  
4




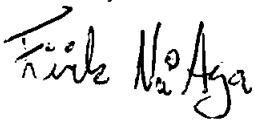



| <b>Årsregnskap 2022</b>                         |      |                  |                  |
|---|------|------------------|------------------|
| <b>Store Naa Siderkompani As</b>                |      |                  |                  |
|   | Note | 2022             | 2021             |
| <b>Resultatregnskap</b>                         |      |                  |                  |
| <b>Driftsinntekter og driftskostnader</b>       |      |                  |                  |
| Salgsinntekter                                  |      | 2 328 808        | 2 806 214        |
| Annen driftsinntekt                             |      | 461 000          | 0                |
| <b>Sum driftsinntekter</b>                      |      | <b>2 789 808</b> | <b>2 806 214</b> |
| Varekostnader                                   |      | 1 584 467        | 2 123 976        |
| Beh. endr. varer under tilvirkn. og ferdigvarer |      | -377 055         | -1 683 498       |
| Lønnskostnader m.m.                             | 3    | 512 477          | 173 972          |
| Avskrivninger driftsmidler og immatr. eiendeler | 4    | 268 183          | 173 958          |
| Annen driftskostnad                             |      | 698 251          | 835 933          |
| <b>Sum driftskostnader</b>                      |      | <b>2 686 323</b> | <b>1 624 340</b> |
| <b>Driftsresultat</b>                           |      | <b>103 485</b>   | <b>1 181 874</b> |
| <b>Finansinntekter og finanskostnader</b>       |      |                  |                  |
| Annen renteinntekt                              |      | 0                | 122              |
| Annen finansinntekt                             |      | 617              | 4 142            |
| Annen rentekostnad                              |      | 75 819           | 28 273           |
| <b>Resultat av finansposter</b>                 |      | <b>-75 202</b>   | <b>-24 009</b>   |
| <b>Resultat før skattekostnad</b>               |      | <b>28 283</b>    | <b>1 157 864</b> |
| Skattekostnad på ordinært resultat              | 2    | 8 289            | 255 704          |
| <b>Ordinært resultat</b>                        |      | <b>19 994</b>    | <b>902 160</b>   |
| <b>Ekstraordinære inntekter og kostnader</b>    |      |                  |                  |
| <b>Arsoverskudd (Årsunderskudd)</b>             |      | <b>19 994</b>    | <b>902 160</b>   |
| <b>Overføringer</b>                             |      |                  |                  |
| Avsatt til annen egenkapital                    |      | 19 994           | 902 160          |
| <b>Sum overføringer</b>                         |      | <b>19 994</b>    | <b>902 160</b>   |



| <b>Årsregnskap 2022</b>                   |      |                  |                  |
|---|------|------------------|------------------|
| <b>Store Naa Siderkompani As</b>          |      |                  |                  |
|   | Note | 31.12.2022       | 31.12.2021       |
| <b>Balanse</b>                            |      |                  |                  |
| <b>EIENDELER</b>                          |      |                  |                  |
| <b>Anleggsmidler</b>                      |      |                  |                  |
| Tomter, bygninger o.a. fast eiendom       | 4    | 214 914          | 235 576          |
| Maskiner og anlegg                        | 4    | 98 544           | 22 880           |
| Driftsløsøre, inventar o.a. utstyr        | 4    | 891 539          | 581 653          |
| <b>Sum varige driftsmidler</b>            |      | <b>1 204 997</b> | <b>840 110</b>   |
| <b>Sum anleggsmidler</b>                  |      | <b>1 204 997</b> | <b>840 110</b>   |
| <b>Omløpsmidler</b>                       |      |                  |                  |
| Varelager                                 |      | 2 736 397        | 2 268 148        |
| <b>Lager av varer og annen beholdning</b> |      | <b>2 736 397</b> | <b>2 268 148</b> |
| Kundefordringer                           |      | 7 920            | 215 638          |
| Andre fordringer                          |      | 11 211           | 4 949            |
| <b>Sum fordringer</b>                     |      | <b>19 131</b>    | <b>220 586</b>   |
| Bankinnskudd, kontanter o.l.              | 5    | 19 880           | 39 239           |
| <b>Sum bankinnskudd, kontanter o.l.</b>   |      | <b>19 880</b>    | <b>39 239</b>    |
| <b>Sum omløpsmidler</b>                   |      | <b>2 775 408</b> | <b>2 527 973</b> |
| <b>SUM EIENDELER</b>                      |      | <b>3 980 405</b> | <b>3 368 083</b> |



| <b>Årsregnskap 2022</b>   |   |   |                  |
|---|---|---|------------------|
| <b>Store Naa Siderkompani As</b>  |   |   |                  |
|   | Note  | 31.12.2022  | 31.12.2021       |
| <b>EGENKAPITAL OG GJELD</b>   |   |   |                  |
| Aksjekapital  | 6   | 250 000   | 250 000          |
| <b>Sum innskutt egenkapital</b>   |   | <b>250 000</b>  | <b>250 000</b>   |
| Annen egenkapital   |   | 984 180   | 964 186          |
| <b>Sum opptjent egenkapital</b>   |   | <b>984 180</b>  | <b>964 186</b>   |
| <b>Sum egenkapital</b>  |   | <b>1 234 180</b>  | <b>1 214 186</b> |
| <b>Gjeld</b>  |   |   |                  |
| Gjeld til kredittinstitusjoner  |   | 561 857   | 0                |
| <b>Sum annen langsiktig gjeld</b>   |   | <b>561 857</b>  | <b>0</b>         |
| Gjeld til kredittinstitusjoner  |   | 371 459   | 419 715          |
| Leverandørgjeld   |   | 254 596   | 748 092          |
| Betalbar skatt  | 2   | 8 289   | 255 704          |
| Skyldig offentlige avgifter   |   | -51 951   | -137 321         |
| Annen kortsiktig gjeld  |   | 1 601 975   | 867 707          |
| <b>Sum kortsiktig gjeld</b>   |   | <b>2 184 368</b>  | <b>2 153 897</b> |
| <b>Sum gjeld</b>  |   | <b>2 746 225</b>  | <b>2 153 897</b> |
| <b>SUM EGENKAPITAL OG GJELD</b>   |   | <b>3 980 405</b>  | <b>3 368 083</b> |
| Odda 14.06.23   |   |   |                  |
| Bjarne Aga<br>Styremedlem   | Eirik Nå Aga<br>Styreleiar  | Ingrid Nå Aga<br>Styremedlem  |                  |
|  |  |  |                  |
| NO 921 718 756 MVA  | Store Naa Siderkompani As   | Side 3  |                  |



## **Noter til regnskapet 2022**

---

### **Note 1 - Regnskapsprinsipper**

---

Årsregnskapet er satt opp i samsvar med regnskapslovens bestemmelser og god regnskapsskikk for små foretak.

#### **Klassifisering**

Eiendeler bestemt til varig eie eller bruk er klassifisert som anleggsmidler. Andre eiendeler er klassifisert som omløpsmidler.

#### **Varige driftsmidler**

Varige driftsmidler er vurdert til anskaffelseskost etter fradrag for bedriftsøkonomiske avskrivninger som er beregnet på grunnlag av kostpris og antatt levetid.

#### **Aksjer**

Andre aksjer er oppført i regnskapet til kostpris.

#### **Fordringer**

Kundefordringer og andre fordringer er oppført til pålydende etter fradrag for konstaterte og forventede tap.

#### **Skatter**

Skattekostnaden i resultatregnskapet omfatter både periodens betalbar skatt og endring i utsatt skatt.

#### **Driftsinntekter og kostnader**

Inntektsføring følger opptjeningsprinsippet, som normalt vil følge leveringstidspunktet for varer og tjenester. Kostnader er tatt med etter sammenstillingsprinsippet, det vil si at kostnadene er tatt med i samme periode som tilhørende inntekter.



## Noter til regnskapet 2022

### Note 2 - Skatteberegning

Grunnlag for beregning av skatt.

| Beregning skattepliktig inntekt      | 2022          |
|--------------------------------------|---------------|
| Resultat før skatt                   | 28 283        |
| +/- Permanente forskjeller           | 572           |
| +/- Endring midlertidige forskjeller | 8 822         |
| <b>= Skattepliktig inntekt</b>       | <b>37 677</b> |

**Beregnet skatt 22%** **8 289**

Betalbar skatt 8 289

**Årets skattekostnad** **8 289**

| Grunnlag utsatt skatt (midlertidige forskjeller)    | 2022   | 2021    |
|---|--------|---------|
| Driftsmidler og goodwill                            | 14 170 | 17 712  |
| Utestående fordringer                               | -5 280 | 0       |
| Andre midlertidige forskjeller                      | -8 890 | -17 712 |
| Grunnlag utsatt skatt (+) / utsatt skattefordel (-) | 0      | 0       |
| Utsatt skatt  | 0      | 0       |

### Note 3 - Lønns- og personalkostnader

Foretaket har 0,6 årsverk sysselsatte i regnskapsåret.

| Lønnskostnader                               | 2022           | 2021           |
|--|----------------|----------------|
| Lønn, feriepenger og oppgavepliktige ytelser | 440 961        | 157 298        |
| Arbeidsgiveravgift                           | 46 742         | 16 674         |
| Pensjonskostnader                            | 0              | 0              |
| Andre personalkostnader                      | 24 774         | 0              |
| <b>Sum</b>                                   | <b>512 477</b> | <b>173 972</b> |

### Note 4 - Varige driftsmidler

|                                 | Kostpris 1.1.    | Tilgang        | Avgang   | Akk. av-/nedskr. | Bokf. verdi 31.12. | Årets ord. avskrivning |
|---------------------------------|------------------|----------------|----------|------------------|--------------------|------------------------|
| Driftsløsøre, inventar mv.      | 922 028          | 967 822        | 0        | 532 015          | 990 083            | 247 521                |
| Bygninger og annen fast eiendom | 274 434          | 0              | 0        | 59 520           | 214 914            | 20 662                 |
| Goodwill mv                     | 0                | 0              | 0        | 0                | 0                  | 0                      |
| <b>Sum</b>                      | <b>1 196 461</b> | <b>967 822</b> | <b>0</b> | <b>591 535</b>   | <b>1 204 997</b>   | <b>268 183</b>         |



## **Noter til regnskapet 2022**

---

### **Note 5 - Bundne midler**

---

I posten 'Bankinnskudd, kontanter mv.' inngår bundne bankinnskudd med kr 4874.

### **Note 6 - Antall aksjer, aksjonæroversikt**

---

Selskapets aksjekapital består av 30000 aksjer a kr 8,33. Alle aksjer har lik stemmerett.

Oversikten viser selskapets 10 største aksjeeiere, deres eierandel og styreverv:

| <b>Navn</b>                 | <b>Ant. aksjer</b> | <b>Verv</b>  |
|-----------------------------|--------------------|--------------|
| Eirik Nå Aga                | 15000              | Styreformann |
| AGA INGRID NÅ OG BJARNE ANS | 15000              | Styreformann |

### **Note 7 - Fortsatt drift**

---

Forutsetning for fortsatt drift er tilstades.